

平成27事業年度予算の概要

平成27事業年度予算は、拠出金収入、手数料収入、運営費交付金等により実施する救済・審査・安全対策の各業務に係る所要経費を適切に計上し、国の平成27年度予算(案)に計上されている事業を盛り込むとともに、中期計画に掲げた目標達成に必要な経費を計上している。

○予算	26年度	⇒	27年度
【収入】	275.4億円	⇒	273.4億円
【支出】	321.6億円	⇒	335.6億円

※ 27年度の支出が26年度に比べて増加している主な要因は、電子申請データを活用した次世代審査体制の構築事業等の増加によるものである。

○収支計画 法人全体で27.6億円の赤字
※ 積立金 :25'決算時 306.7億円

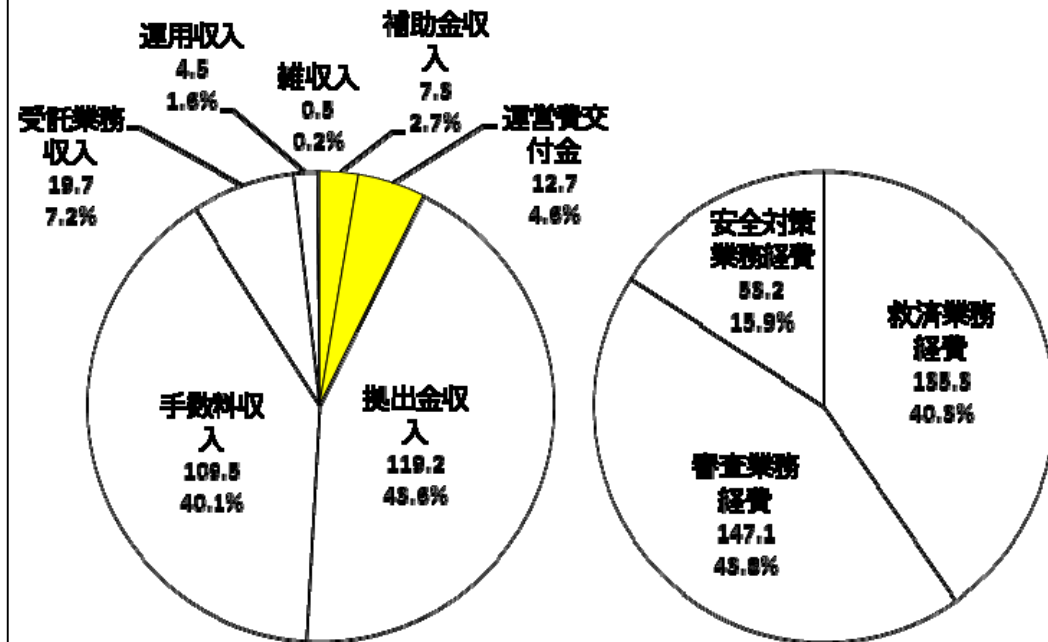
○資金計画 総額514.9億円
次年度への繰越金 113.4億円
(前年度よりの繰越金 200.8億円)

○収入支出予算の内訳

【収入予算総額 273.4】

(単位:億円)

【支出予算総額 335.6】



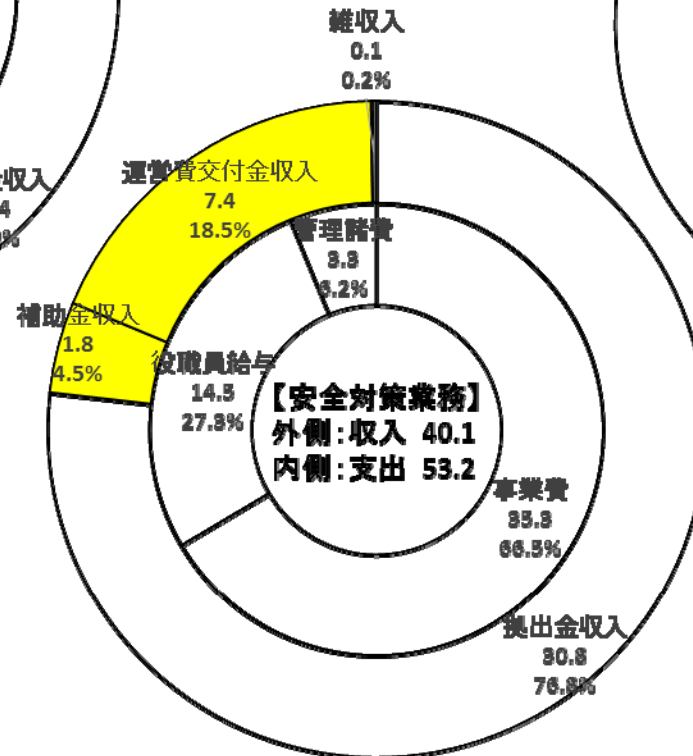
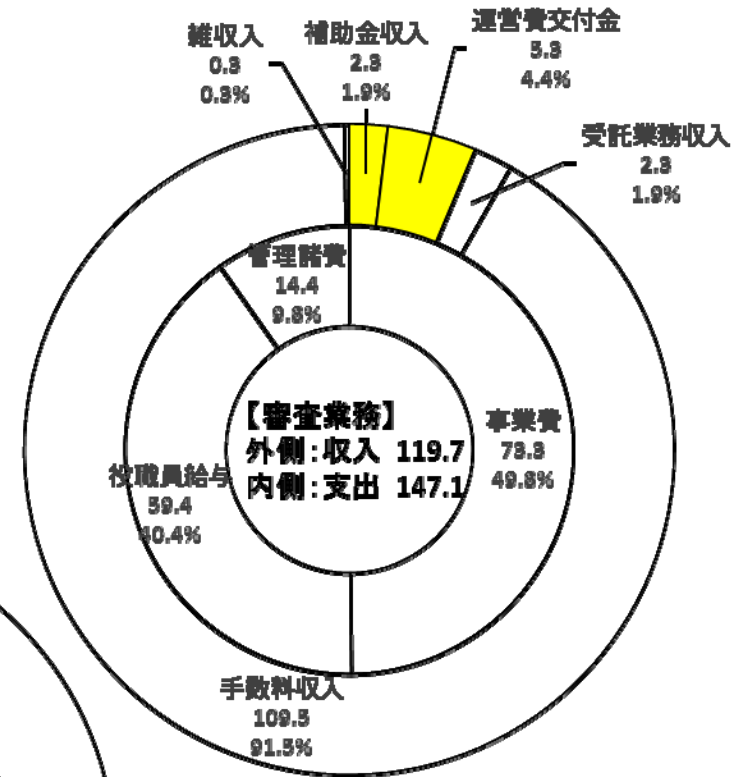
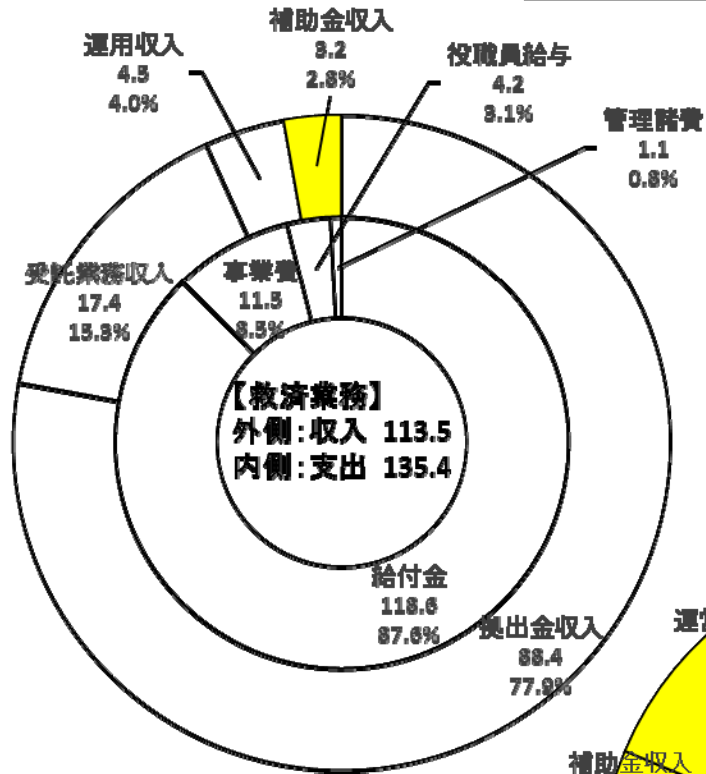
収入予算のうち 国費 20.0(7.3%) 拠出金及び手数料228.7(83.7%)

【注】 計数は原則としてそれぞれ四捨五入によっているので、端数においては合計と一致しないものがある。

平成27年度 収入・支出予算内訳

(単位:億円)

法人総計
収入 273.4
支出 335.6



【注記】 計数は原則としてそれぞれ四捨五入によっているので、端数においては合計と一致しないものがある。

平成27事業年度収入支出予算額総計表等

平成27事業年度収入支出予算額総計表

(単位:百万円)

勘 定	収 入			支 出		
	26' 予算額	27' 予算額	対前年度増△減額	26' 予算額	27' 予算額	対前年度増△減額
副 作 用 救 済	4,459	4,368	△ 90	3,174	3,157	△ 17
感 染 救 済	311	314	3	327	265	△ 61
審 査 等	15,999	15,985	△ 14	18,704	20,023	1,319
審 査	12,027	11,974	△ 53	13,293	14,708	1,415
安 全	3,972	4,011	39	5,412	5,315	△ 96
特 定 救 済	4,928	4,928	0	8,108	8,365	257
受 託 ・ 貸 付	1,198	1,100	△ 98	1,198	1,100	△ 98
受 託 給 付	647	644	△ 3	647	644	△ 3
計	27,541	27,340	△ 201	32,159	33,555	1,396

(注) 計数は原則としてそれぞれ四捨五入によっているので、端数においては合計と一致しないものがある。

(副作用救済勘定)

(単位:百万円)

収 入				支 出			
区 分	26' 予算額	27' 予算額	対前年度増△減額	区 分	26' 予算額	27' 予算額	対前年度増△減額
拠出金収入	3,878	3,815	△ 63	救済給付金	2,107	2,221	113
国庫補助金収入	177	178	1	保健福祉事業費	37	36	△ 1
運用収入	403	373	△ 30	役員給与	308	319	11
雑収入	1	2	0	管理諸費	59	67	8
				交際費	0	0	0
				業務費	662	514	△ 149
				還付金	1	1	0
合 計	4,459	4,368	△ 90	合 計	3,174	3,157	△ 17

(注) 計数は原則としてそれぞれ四捨五入によっているので、端数においては合計と一致しないものがある。

(感染救済勘定)

(単位:百万円)

収 入				支 出			
区 分	26' 予算額	27' 予算額	対前年度増△減額	区 分	26' 予算額	27' 予算額	対前年度増△減額
拠出金収入	91	98	7	救済給付金	31	31	△ 0
国庫補助金収入	142	142	0	保健福祉事業費	124	124	△ 0
運用収入	78	74	△ 4	役員給与	27	27	1
雑収入	0	0	0	管理諸費	19	20	1
				交際費	0	0	0
				業務費	125	62	△ 63
				還付金	1	1	0
合 計	311	314	3	合 計	327	265	△ 61

(注) 計数は原則としてそれぞれ四捨五入によっているので、端数においては合計と一致しないものがある。

(審査等勘定)

(単位:百万円)

収 入				支 出			
区 分	26' 予算額	27' 予算額	対前年度増△減額	区 分	26' 予算額	27' 予算額	対前年度増△減額
手 数 料 収 入	11,012	10,952	△ 60	審 査 等 事 業 費	6,295	7,085	790
抛 出 金 収 入	2,911	3,079	169	審 査 等 運 営 費 交 付 金 事 業 費	286	245	△ 40
補 助 金 収 入	574	414	△ 160	安 全 対 策 等 事 業 費	3,550	3,246	△ 304
運 営 費 交 付 金	1,281	1,268	△ 13	安 全 対 策 等 運 営 費 交 付 金 事 業 費	302	286	△ 15
受 託 業 務 収 入	185	228	43	役 職 員 給 与	6,900	7,386	486
雑 収 入	36	43	8	管 理 諸 費	1,371	1,774	403
				交 際 費	1	1	0
				還 付 金	1	1	0
合 計	15,999	15,985	△ 14	合 計	18,704	20,023	1,319

(注) 計数は原則としてそれぞれ四捨五入によっているので、端数においては合計と一致しないものがある。

(審査等勘定:審査セグメント)

(単位:百万円)

収 入				支 出			
区 分	26' 予算額	27' 予算額	対前年度増△減額	区 分	26' 予算額	27' 予算額	対前年度増△減額
手 数 料 収 入	11,012	10,952	△ 60	審 査 等 事 業 費	6,295	7,085	790
国 庫 補 助 金 収 入	269	234	△ 35	審 査 等 運 営 費 交 付 金 事 業 費	286	245	△ 40
運 営 費 交 付 金	532	525	△ 6	役 職 員 給 与	5,577	5,936	359
受 託 業 務 収 入	185	228	43	管 理 諸 費	1,134	1,441	307
雑 収 入	28	34	6	交 際 費	0	1	0
合 計	12,027	11,974	△ 53	合 計	13,293	14,708	1,415

(注) 計数は原則としてそれぞれ四捨五入にしているため、端数においては合計と一致しないものがある。

(審査等勘定:安全セグメント)

(単位:百万円)

収 入				支 出			
区 分	26' 予算額	27' 予算額	対前年度増△減額	区 分	26' 予算額	27' 予算額	対前年度増△減額
拠 出 金 収 入	2,911	3,079	169	安 全 対 策 等 事 業 費	3,550	3,246	△ 304
国 庫 補 助 金 収 入	304	180	△ 125	安 全 対 策 等 運 営 費 交 付 金 事 業 費	302	286	△ 15
運 営 費 交 付 金	749	743	△ 6	役 職 員 給 与	1,323	1,449	126
雑 収 入	7	9	2	管 理 諸 費	236	333	96
				交 際 費	0	0	0
				還 付 金	1	1	0
合 計	3,972	4,011	39	合 計	5,412	5,315	△ 96

(注) 計数は原則としてそれぞれ四捨五入にしているため、端数においては合計と一致しないものがある。

(特定救済勘定)

(単位:百万円)

収 入			支 出				
区 分	26' 予算額	27' 予算額	対前年度増△減額	区 分	26' 予算額	27' 予算額	対前年度増△減額
拠 出 金 収 入	4,927	4,928	0	特 定 救 済 給 付 金	8,064	8,316	252
雑 収 入	0	0	0	役 職 員 給 与 費	18	16	△ 2
				管 理 諸 費	3	3	△ 0
				交 際 費	0	0	△ 0
				業 務 費	23	29	6
合 計	4,928	4,928	0	合 計	8,108	8,365	257

(注) 計数は原則としてそれぞれ四捨五入によっているので、端数においては合計と一致しないものがある。

(受託・貸付勘定)

(単位:百万円)

収 入			支 出				
区 分	26' 予算額	27' 予算額	対前年度増△減額	区 分	26' 予算額	27' 予算額	対前年度増△減額
受 託 業 務 収 入	1,197	1,098	△ 98	健 康 管 理 手 当 等 給 付 金	1,133	1,038	△ 96
製 薬 企 業 分	1,112	1,023	△ 89	製 薬 企 業 分	1,050	963	△ 87
国 庫 分	85	75	△ 9	国 庫 分	84	75	△ 9
雑 収 入	2	2	0	役 職 員 給 与 費	37	37	△ 0
				管 理 諸 費	7	9	2
				交 際 費	0	0	0
				業 務 費	19	16	△ 4
				製 薬 企 業 分	19	15	△ 4
				国 庫 分	1	1	△ 0
				還 付 金	2	2	0
合 計	1,198	1,100	△ 98	合 計	1,198	1,100	△ 98

(注) 計数は原則としてそれぞれ四捨五入によっているので、端数においては合計と一致しないものがある。

(受託給付勘定)

(単位:百万円)

収 入			支 出				
区 分	26' 予算額	27' 予算額	対前年度増△減額	区 分	26' 予算額	27' 予算額	対前年度増△減額
受 託 業 務 収 入	646	643	△ 3	特 別 手 当 等 給 付 金	255	255	△ 0
雑 収 入	1	1	△ 0	調 査 研 究 事 業 費	349	348	△ 1
				役 職 員 給 与 費	19	17	△ 3
				管 理 諸 費	5	6	1
				交 際 費	0	0	0
				業 務 費	18	17	△ 1
				還 付 金	1	1	0
合 計	647	644	△ 3	合 計	647	644	△ 3

(注) 計数は原則としてそれぞれ四捨五入によっているので、端数においては合計と一致しないものがある。

年度計画(平成27年度)の予算

(単位:百万円)

区分	金 額								
	副作用 救済勘定	感染 救済勘定	審査等勘定			特定 救済勘定	受託・貸 付 勘定	受託給付 勘定	計
			審査 セグメント	安全 セグメント	計				
収 入									
運営費交付金			525	743	1,268				1,268
国庫補助金収入	178	142	234	180	414				734
拋出金収入	3,815	98		3,079	3,079	4,928			11,920
手数料収入			10,952		10,952				10,952
受託業務収入			228		228		1,098	643	1,970
運用収入	373	74							448
雑収入	2	0	34	9	43	0	2	1	48
計	4,368	314	11,974	4,011	15,985	4,928	1,100	644	27,340
支 出									
業務経費	3,022	245	12,576	4,833	17,409	8,362	1,092	638	30,767
人件費	251	27	5,246	1,300	6,546	16	37	17	6,893
業務費	2,771	218	7,330	3,533	10,863	8,345	1,055	621	23,874
一般管理費	136	20	2,132	482	2,614	3	9	6	2,788
人件費	69		690	149	840				908
物件費	67	20	1,441	333	1,775	3	9	6	1,880
計	3,157	265	14,708	5,315	20,023	8,365	1,100	644	33,555

【注記】

計数は原則としてそれぞれ四捨五入によっているのので、端数においては合計と一致しないものがある。

(単位:百万円)

区分	金額									
	副作用 救済勘定	感染 救済勘定	審査等勘定				特定 救済勘定	受託・貸付 勘定	受託給付 勘定	計
			審査 セグメント	安全 セグメント	調整	計				
経常費用	4,275	369	14,090	4,671	△ 33	18,727	8,365	1,103	643	33,482
救済給付金	2,221	31								2,252
保健福祉事業費	36	124								160
審査等事業費			4,263			4,263				4,263
安全対策等事業費				2,061		2,061				2,061
特定救済給付金							8,316			8,316
健康管理手当等給付金								1,038		1,038
特別手当等給付金									255	255
調査研究事業費									348	348
責任準備金繰入	1,112	109								1,221
その他業務費	763	83	7,546	2,093		9,639	46	54	32	10,618
人件費	234	25	4,745	1,215		5,960	15	33	16	6,285
減価償却費	34	5	924	540		1,464	0	1	0	1,504
退職給付費用	8	1	197	38		235	0	1	0	245
賞与引当金繰入	7	1	283	55		338	1	2	1	350
その他経費	480	51	1,396	246		1,642	29	16	15	2,233
一般管理費	141	21	2,279	515	△ 33	2,761	3	9	7	2,943
人件費	64		633	136		769				833
減価償却費	0		162	0		162				162
退職給付費用	2		24	5		28				31
賞与引当金繰入	2		33	9		42				45
その他経費	73	21	1,427	366	△ 33	1,760	3	9	7	1,873
財務費用	0		2	0		2				2
雑損	1	1		1		1		2	1	6
経常収益	4,343	314	11,941	4,045	△ 33	15,953	8,365	1,100	644	30,719
補助金等収益	178	142	183	95		278				598
運営費交付金収益			525	707		1,232				1,232
その他の政府交付金収益							49			49
抛入金収入	3,815	98		3,079		3,079				6,992
手数料収入			10,952			10,952				10,952
特定救済基金預り金取崩益							8,316			8,316
受託業務収入			228			228		1,098	643	2,059
資産見返補助金戻入			9	145		153	0			154
資産見返運営費交付金戻入			0	19		19				19
資産見返物品受贈額戻入			0			0				0
財務収益	350	75								424
雑益			44	0	△ 33	10		2	1	13
経常利益(△経常損失)	68	△ 54	△ 2,149	△ 625		△ 2,775	0	△ 3	1	△ 2,762
税引前当期純利益(△純損失)	68	△ 54	△ 2,149	△ 625		△ 2,775	0	△ 3	1	△ 2,762
当期純利益(△純損失)	68	△ 54	△ 2,149	△ 628		△ 2,775	0	△ 3	1	△ 2,762
前中期目標期間繰越積立金取崩額	-	-	2,149	625		2,775	-	-	-	2,775
当期総利益(△総損失)	68	△ 54	0	0		0	0	△ 3	1	12

【注記】

計数は原則としてそれぞれ四捨五入にしているため、端数においては合計と一致しないものがある。

年度計画(平成27年度)の資金計画

(単位:百万円)

区分	金額									
	副作用 救済勘定	感染 救済勘定	審査等勘定				特定 救済勘定	受託・ 貸付勘定	受託給付 勘定	計
			審査 セグメント	安全 セグメント	調整	計				
資金支出										
業務活動による支出	3,288	303	14,449	4,481	△ 29	18,901	8,366	1,123	654	32,634
救済給付金	2,217	30								2,247
保健福祉事業費	36	124								160
審査等事業費			7,003			7,003				7,003
安全対策等事業費				2,696		2,696				2,696
業務費	637	70					30	17	16	771
特定救済給付金							8,316			8,316
健康管理手当等給付金								1,042		1,042
特別手当等給付金									255	255
調査研究事業費									348	348
一般管理費	68	20	1,492	342		1,834	3	9	6	1,941
人件費	308	26	5,681	1,395		7,077	16	35	16	7,478
還付金	1	1		1		1		2	1	6
その他の業務支出	22	31	272	47	△ 29	290	1	18	12	373
投資活動による支出	4,033	611	1,653	1,219		2,873			2	7,519
次年度への繰越金	2,649	332	6,119	1,900		8,019	158	47	132	11,336
計	9,970	1,246	22,221	7,600	△ 29	29,792	8,524	1,169	787	51,489
資金収入										
業務活動による収入	4,373	317	12,041	4,018	△ 29	16,030	4,944	1,105	644	27,412
抛入金収入	3,815	98		3,079		3,079	4,944			11,936
運営費交付金収入			525	743		1,268				1,268
国庫補助金収入	178	142	234	180		414				734
手数料収入			10,997			10,997				10,997
受託業務収入			173			173		1,103	643	1,920
利息の受取額	373	74								448
雑収入			69	16		85		1	1	88
その他の収入	6	3	42		△ 29	13	0	0	0	22
投資活動による収入	3,399	600								3,999
前年度よりの繰越金	2,199	329	10,180	3,582		13,763	3,580	64	143	20,078
計	9,970	1,246	22,221	7,600	△ 29	29,792	8,524	1,169	787	51,489

【注記】

計数は原則としてそれぞれ四捨五入によっているので、端数においては合計と一致しないものがある。