

平成29年度

薬局における医薬品安全性情報の
入手・伝達・活用状況等に関する調査
調査結果報告書

平成30年

株式会社 サンビジネス

目次

調査概要	2
1. 回答施設の概要	3
2. 医薬品安全性情報の入手・伝達について	6
3. リスクコミュニケーションツールについて	60
4. 薬局内でのインターネット活用等について	99
5. その他(医薬品・医療機器等安全性情報報告制度、医薬品副作用被害救済制度、 医薬品医療機器総合機構ホームページの周知について)	124
6. 実際の事例①(抗リウマチ剤メトトレキサート製剤の誤投与(過剰投与)について(その2))	137
7. 実際の事例②(クロルヘキシジン含有医薬品の「使用上の注意」の改訂について)	148
8. 実際の事例③(オプジーボ点滴静注(一般名:ニボルマブ(遺伝子組み換え))の 劇症1型糖尿病に関する注意喚起)	167

調査概要

【調査目的】

独立行政法人医薬品医療機器総合機構(PMDA)では、安全対策の一環として、医薬品や医療機器の安全な使用を図るため、報告された副作用情報等をもとに、添付文書の「使用上の注意の改訂」等の安全対策を厚生労働省と連携して検討・決定するとともに、情報発信等の業務を実施し、全国の医療機関等との情報交換を通じて、安全対策を推進している。

本調査は、講じた安全対策措置のフォローアップの強化・充実を図るため、医療機関における医薬品安全性情報の入手・伝達・活用状況を把握し、安全性情報の活用策を検討することを目的として実施した。

【調査対象】

全国の保険薬局のうち5%※1無作為抽出

※1: 都道府県別に無作為抽出した。

【調査期間】

平成30年1月9日～平成30年2月16日

【調査方法】

調査対象薬局に調査票を発送し、管理薬剤師またはDI担当者に回答を依頼した。回答者による自記式アンケート調査とし、回答方法はインターネット上のウェブ調査票での回答を原則としたが、紙面調査票の返送での回答も選択できるようにした。

【回収状況】

発送数 : 2,934薬局、対象数※2 : 2,925薬局
有効回収数(有効回収率※3) : 1,647薬局(56.3%)

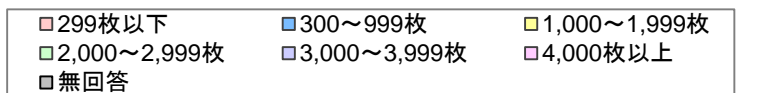
※2: 平成30年4月30日までに回収された紙面回答データ、3月8日までに回収されたウェブ回答データをもとに集計した。
調査票を発送した薬局のうち、廃止が確認された9薬局を対象から除いた。

※3: 有効回収率は、「対象数」に占める「有効回収数」の割合を示している。

1. 回答施設の概要

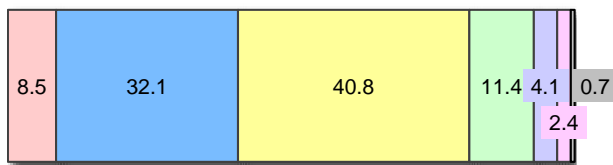
1.1 処方箋応需枚数、処方箋応需医療機関数、処方箋の集中率、薬剤師数(常勤換算)

【処方箋応需枚数】

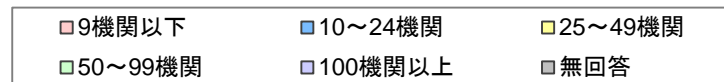


0% 25% 50% 75% 100%

全 体(n=1,647)




【処方箋応需医療機関数】

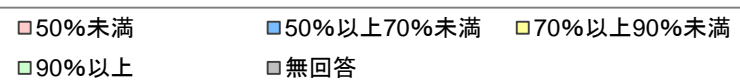


0% 25% 50% 75% 100%

全 体(n=1,647)

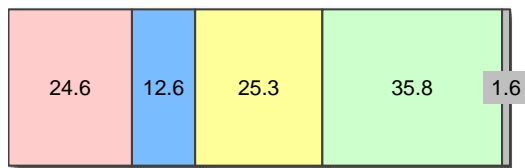


【処方箋の集中率】

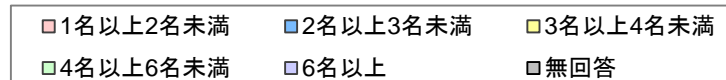


0% 25% 50% 75% 100%

全 体(n=1,647)




【薬剤師数(常勤換算)】



0% 25% 50% 75% 100%

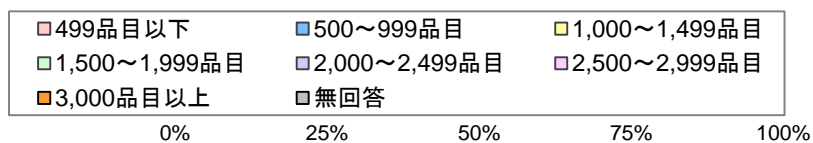
全 体(n=1,647)



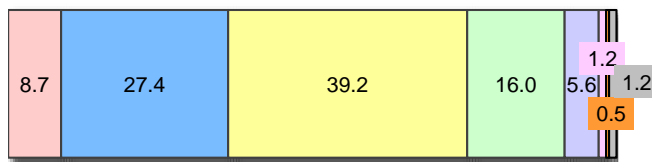
※薬剤師数については、常勤数又は非常勤の常勤換算数の回答欄の一方が無記載の場合は当該回答欄に「0」を代入し、回答欄の両方が無記載の場合は薬剤師数を無回答とした。

1.2 常時在庫している医療用医薬品数、調剤報酬の届出状況、後発医薬品調剤体制加算の算定状況

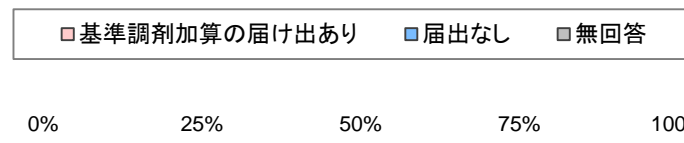
【常時在庫している医療用医薬品数】




全 体 (n=1,647)



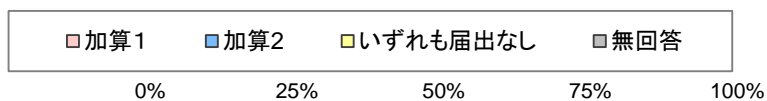
【調剤報酬の届出状況】



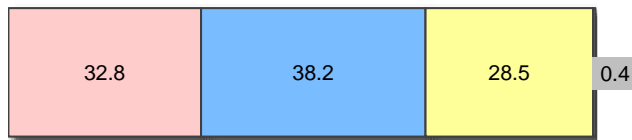
全 体 (n=1,647)



【後発医薬品調剤体制加算の算定状況】



全 体 (n=1,647)

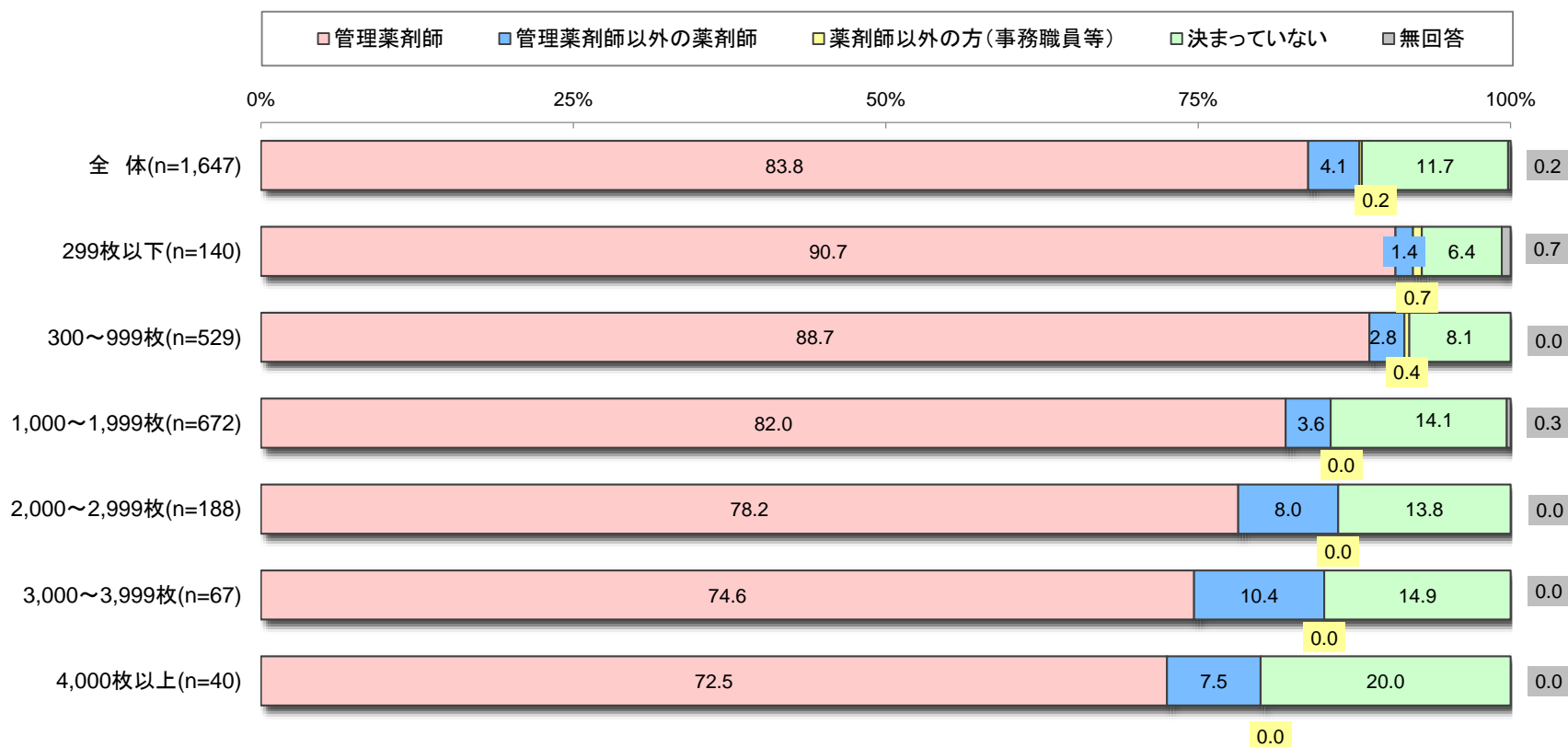


2.医薬品安全性情報の入手・伝達について

2.1 医療用医薬品の安全性情報収集の主な担当者①

2.1 貴薬局内での医療用医薬品の安全性情報収集の主な担当者とはどなたですか。(1つ選択)

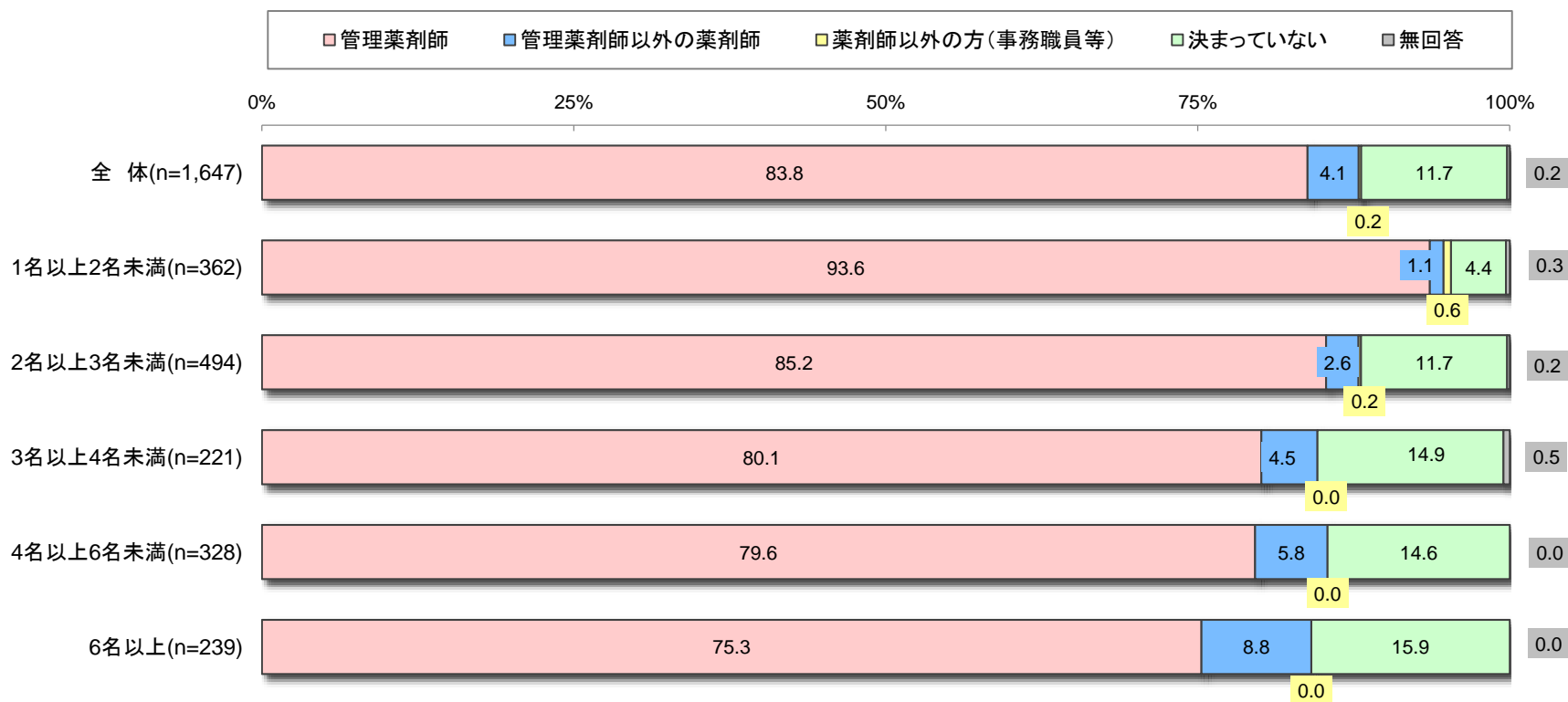
《処方箋応需枚数別》



2.1 医療用医薬品の安全性情報収集の主な担当者②

2.1 貴薬局内での医療用医薬品の安全性情報収集の主な担当者とはどなたですか。(1つ選択)

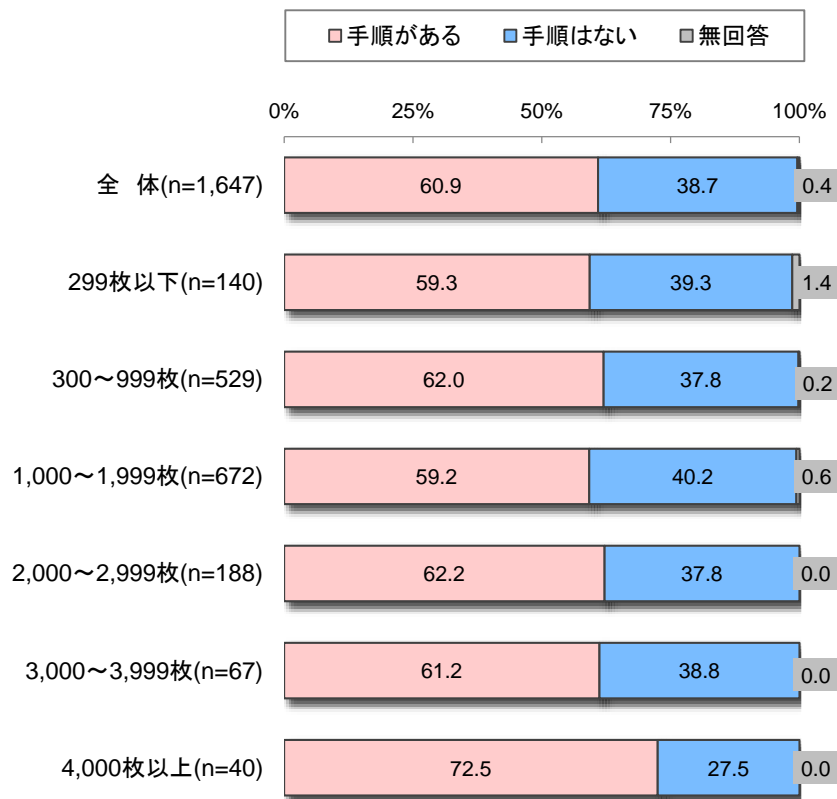
《薬剤師数(常勤換算)別》



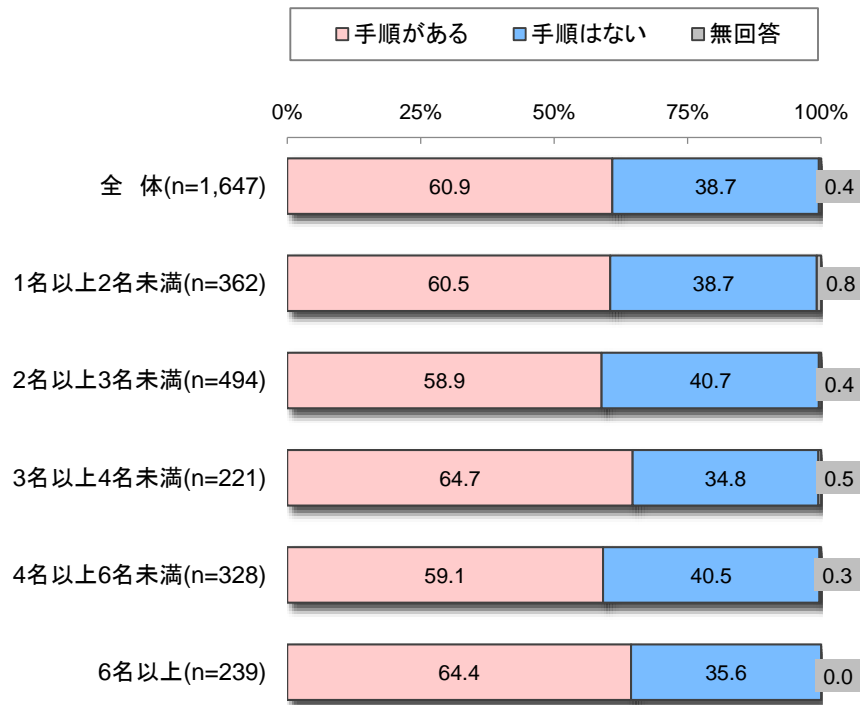
2.2 医療用医薬品の安全性情報収集の入手手順①

2.2 貴薬局内にて、医療用医薬品の安全性情報を入手する手順はありますか。(1つ選択)

《処方箋応需枚数別》




《薬剤師数(常勤換算)別》



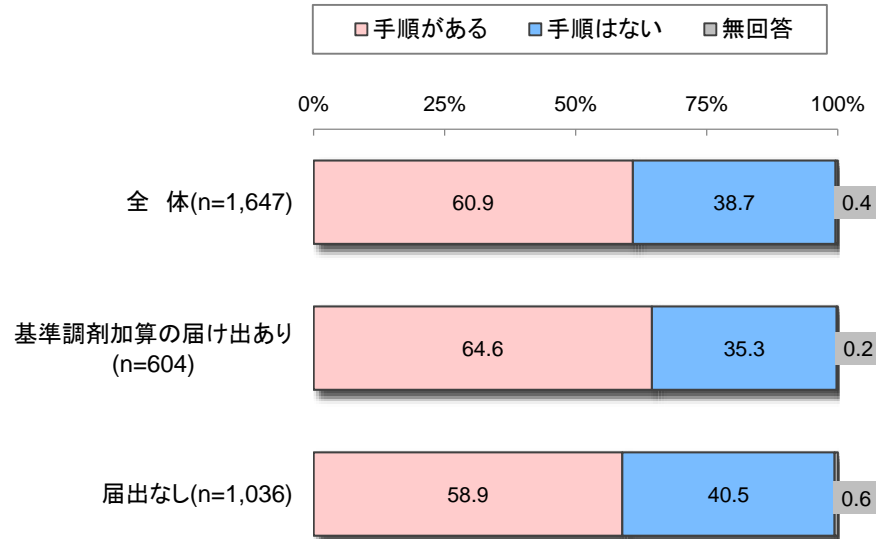
2.2 医療用医薬品の安全性情報収集の入手手順②

2.2 貴薬局内にて、医療用医薬品の安全性情報を入力する手順はありますか。(1つ選択)

《在庫医療用医薬品数別》



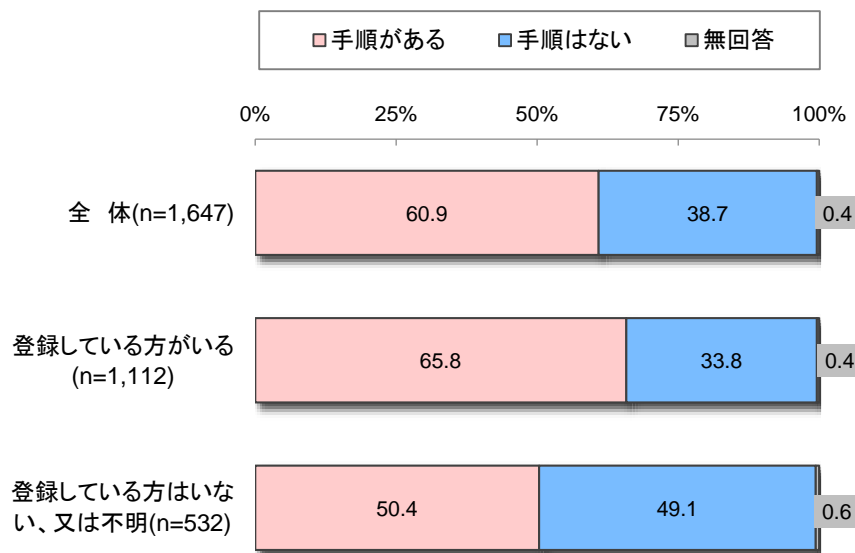
《基準調剤加算届出状況別》



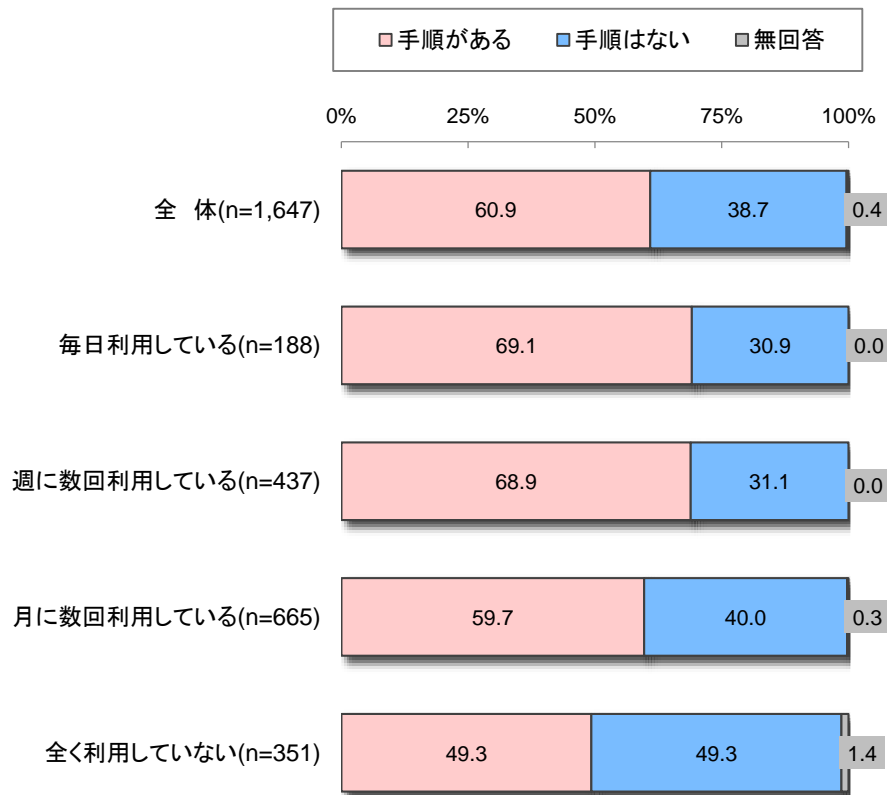
2.2 医療用医薬品の安全性情報収集の入手手順③

2.2 貴薬局内にて、医療用医薬品の安全性情報を入力する手順はありますか。(1つ選択)

《PMDAメディナビ登録状況別》



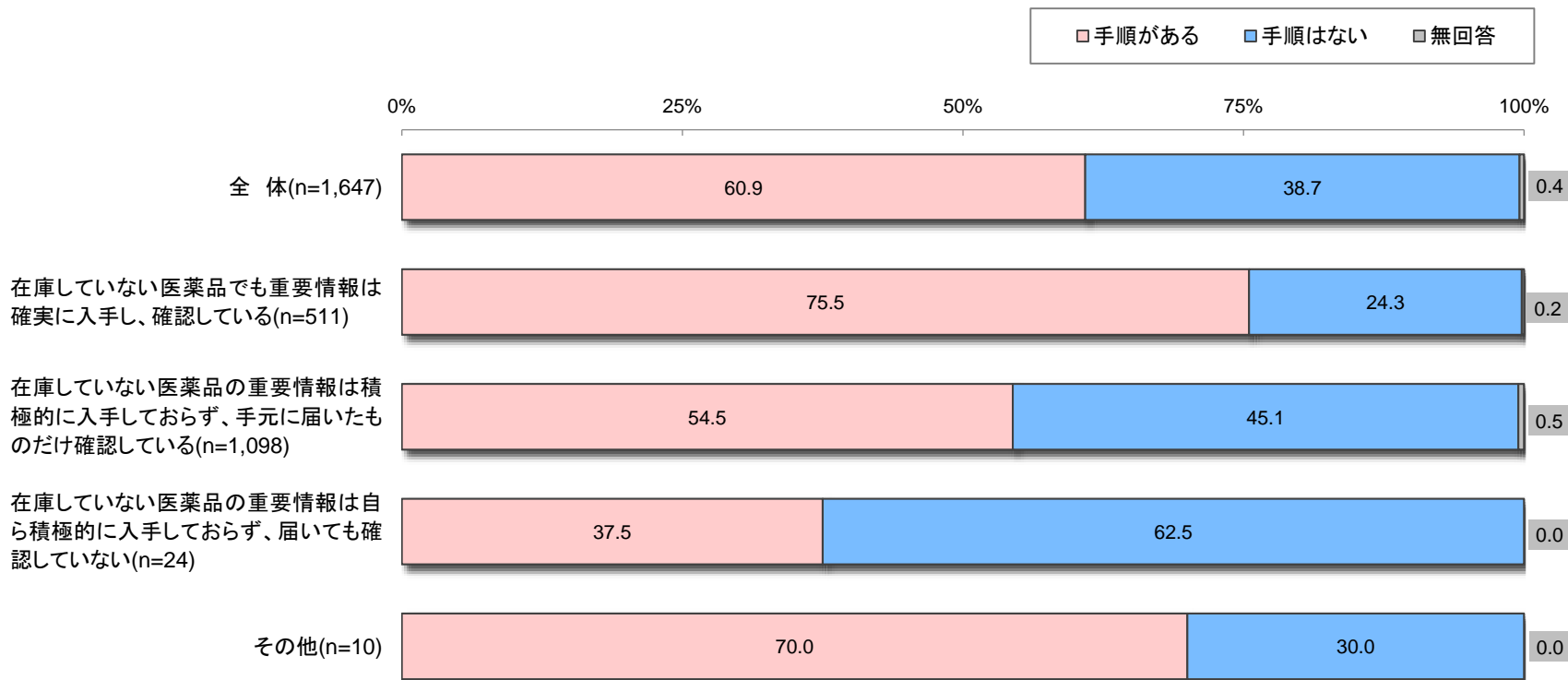
《PMDAのHP利用状況別》



2.2 医療用医薬品の安全性情報収集の入手手順④

2.2 貴薬局内にて、医療用医薬品の安全性情報を入手する手順はありますか。(1つ選択)

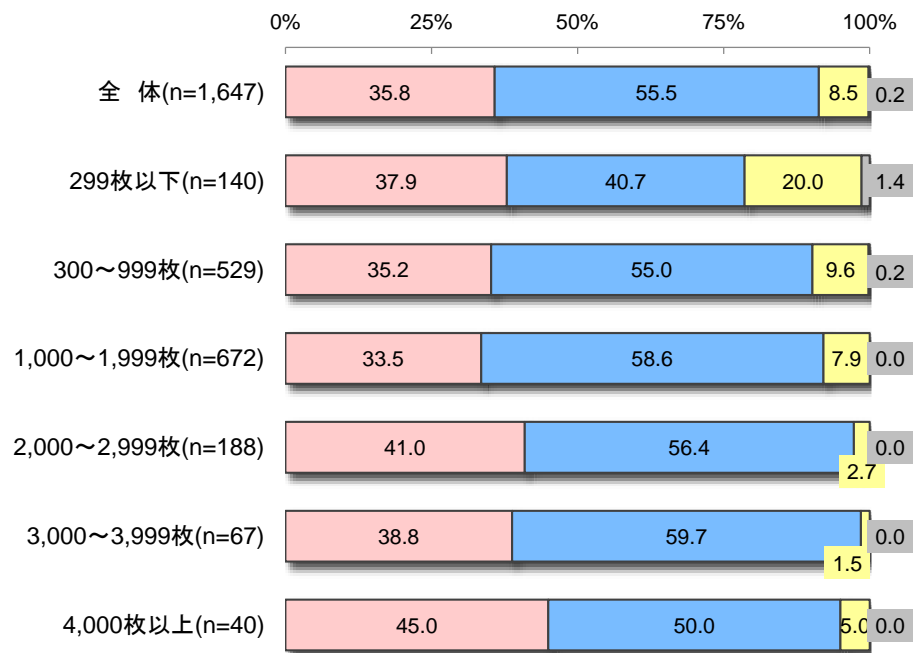
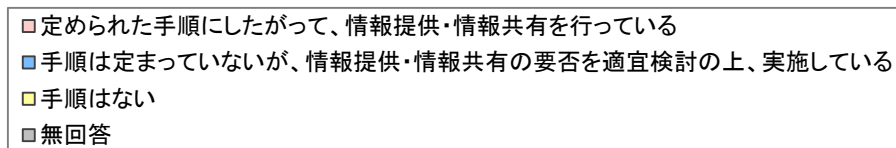
《非在庫医療用医薬品に関する情報の収集状況別》



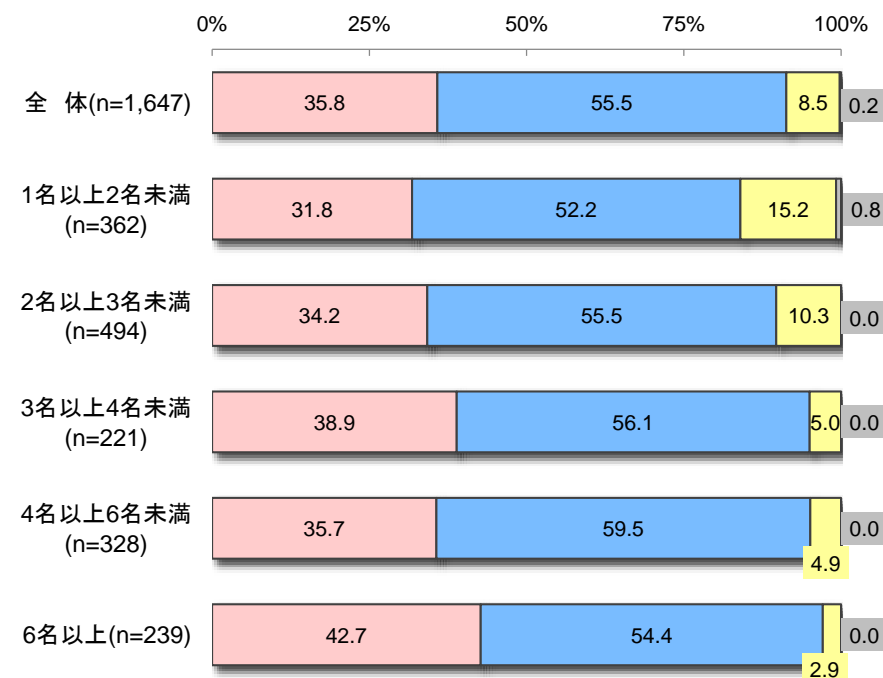
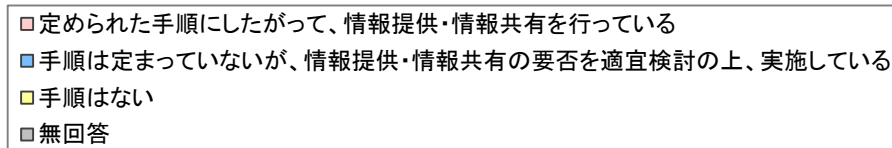
2.3 医療用医薬品の安全性情報収集の伝達手順①

2.3 貴薬局内にて、医療用医薬品の安全性情報を入力した際の情報伝達の手順はありますか。(1つ選択)

《処方箋応需枚数別》



《薬剤師数(常勤換算)別》

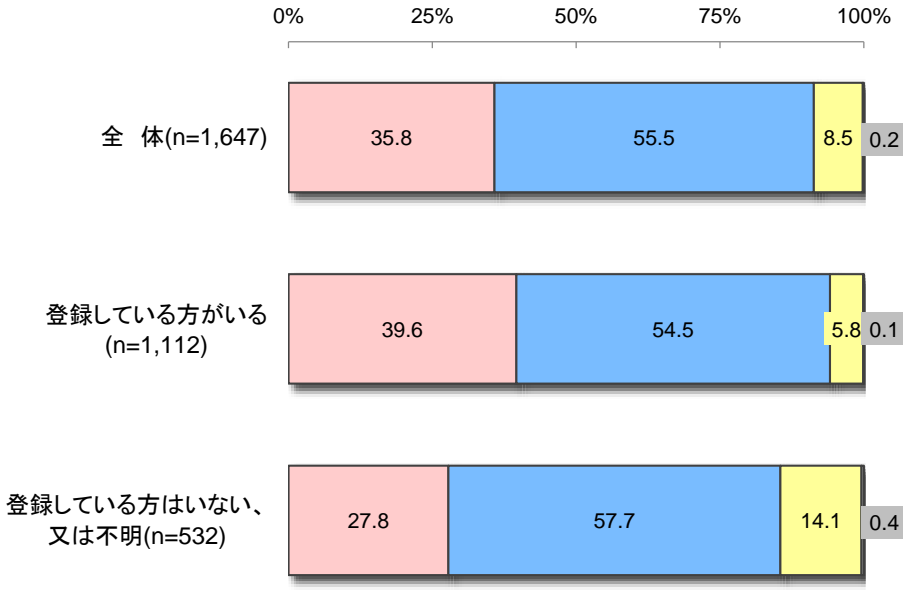
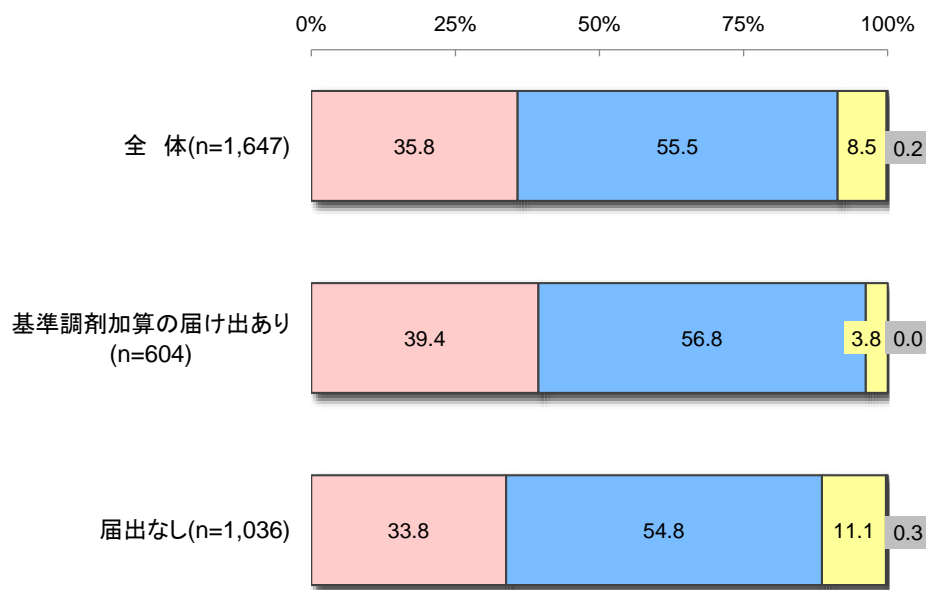
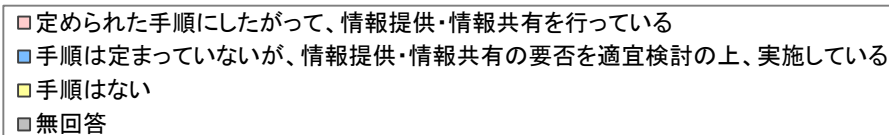
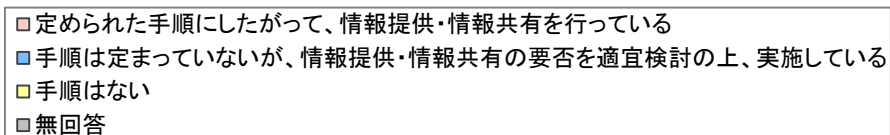


2.3 医療用医薬品の安全性情報収集の伝達手順②

2.3 貴薬局内にて、医療用医薬品の安全性情報を入力した際の情報伝達の手順はありますか。(1つ選択)

《調剤報酬届出状況別》

《PMDAメディナビ登録状況別》



2.3 医療用医薬品の安全性情報収集の伝達手順③

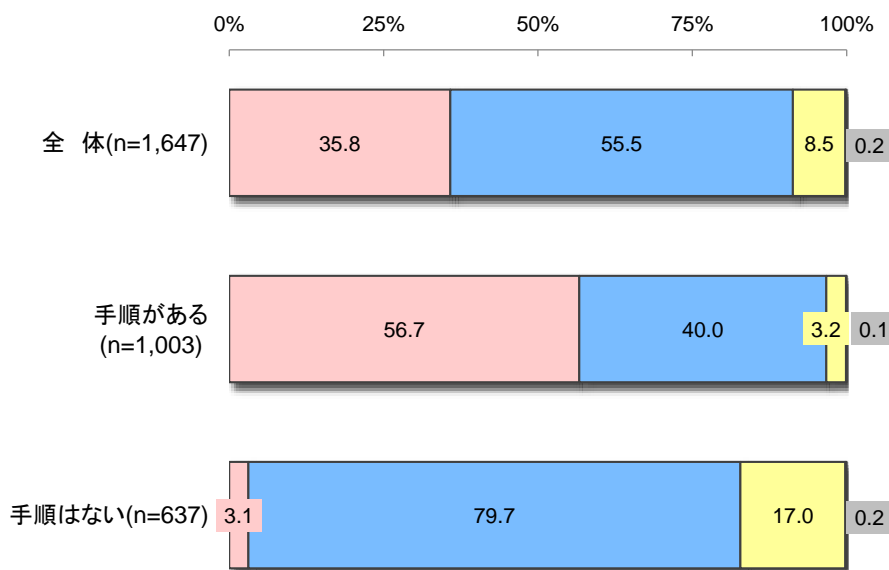
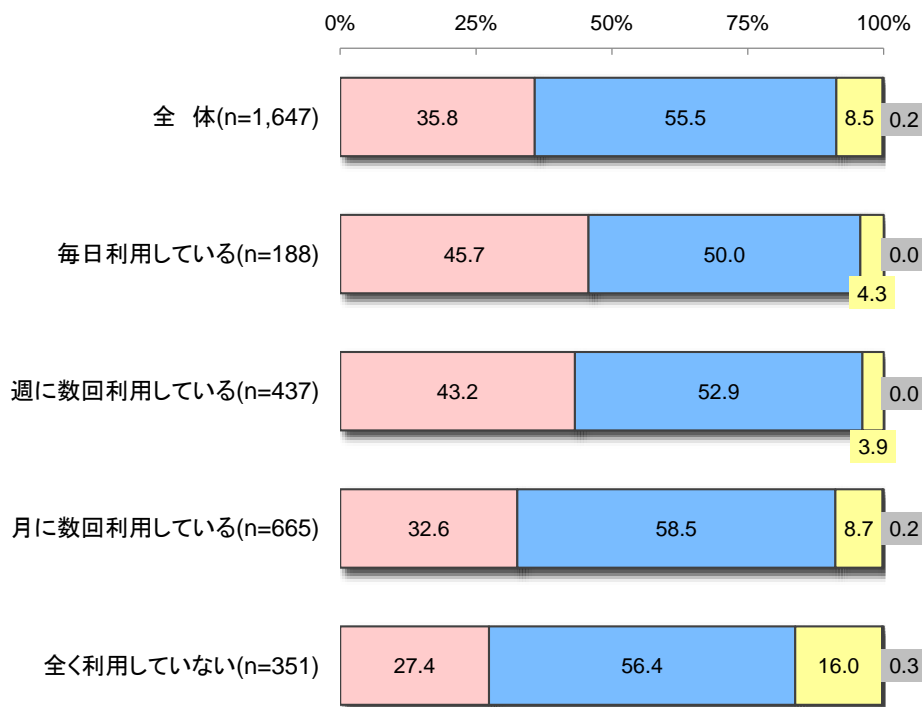
2.3 貴薬局内にて、医療用医薬品の安全性情報を入手した際の情報伝達の手順はありますか。(1つ選択)

《PMDAのHP利用状況別》

《医療用医薬品の情報入手手順状況別》

- 定められた手順にしたがって、情報提供・情報共有を行っている
- 手順は定まっていないが、情報提供・情報共有の要否を適宜検討の上、実施している
- 手順はない
- 無回答

- 定められた手順にしたがって、情報提供・情報共有を行っている
- 手順は定まっていないが、情報提供・情報共有の要否を適宜検討の上、実施している
- 手順はない
- 無回答

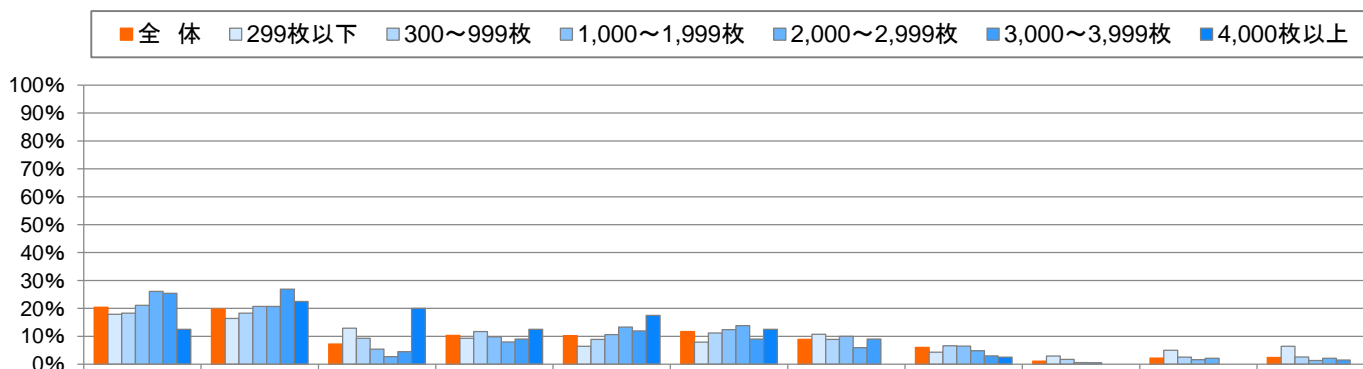


2.4 医薬品安全性情報の迅速な入手のための情報源①

2.4.1 添付文書の改訂等、医薬品安全性情報を入手する際、迅速に情報を得る目的のために利用している情報源はどれですか。(1つ選択)

◆最もよく利用している

《処方箋応需枚数別》



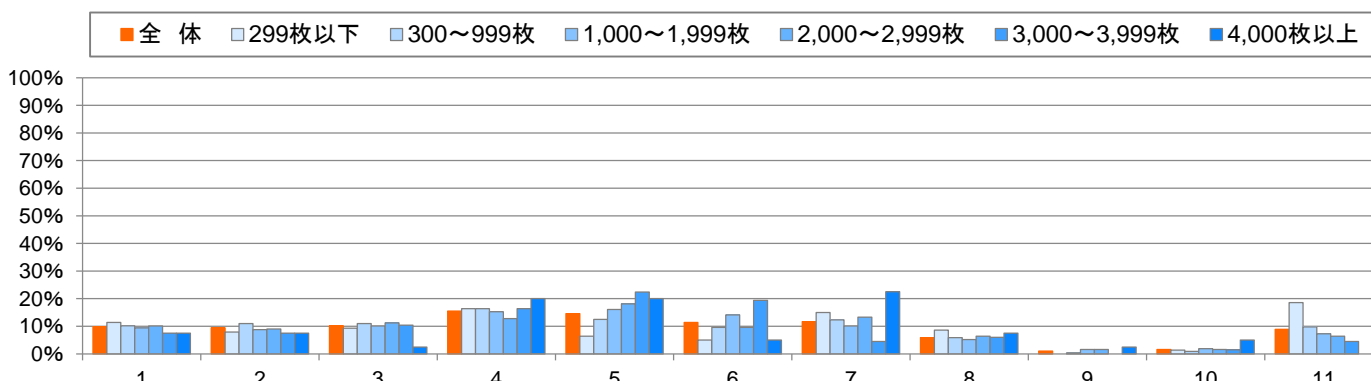
		全体	1 ム構医薬 ペ(P品 ジ)M療 D機 A器 の総 ホ合 ー機	2 P M D A メ ディ ナ ビ	3 発全医 行性薬 (品)情・ 報(医 厚療 生機 器 等 省安	4 製US D 薬p a S 団d f U 体a e (D 連t e y r 合会, g 発日 行本	5 当製 者業 (企 M業 Rの)医 薬 情 報 担	6 (医 M薬 S品)卸 売 販 売 担 当 者	7 メ製 ー薬 ル企 (業 Dの Mダイ レ ク ト	8 ジ製 薬 企 業 の ホ ー ム ペ ー	9 ホ医 ー薬 ム品 ペ卸 ージ売 販 売 会 社 の	10 そ の 他	11 無 回 答
全体	全体	1,647	20.4	19.7	7.2	10.3	10.2	11.7	8.9	6.0	1.1	2.2	2.4
処方箋応需 枚数	299枚以下	140	17.9	16.4	12.9	9.3	6.4	7.9	10.7	4.3	2.9	5.0	6.4
	300~999枚	529	18.3	18.3	9.3	11.7	8.9	11.2	8.9	6.6	1.7	2.5	2.6
	1,000~1,999枚	672	21.1	20.7	5.4	9.8	10.6	12.4	10.0	6.5	0.6	1.6	1.3
	2,000~2,999枚	188	26.1	20.7	2.7	8.0	13.3	13.8	5.9	4.8	0.5	2.1	2.1
	3,000~3,999枚	67	25.4	26.9	4.5	9.0	11.9	9.0	9.0	3.0	-	-	1.5
	4,000枚以上	40	12.5	22.5	20.0	12.5	17.5	12.5	-	2.5	-	-	-

2.4 医薬品安全性情報の迅速な入手のための情報源②

2.4.1 添付文書の改訂等、医薬品安全性情報を入手する際、迅速に情報を得る目的のために利用している情報源はどれですか。(1つ選択)

◆2番目によく利用している

《処方箋応需枚数別》



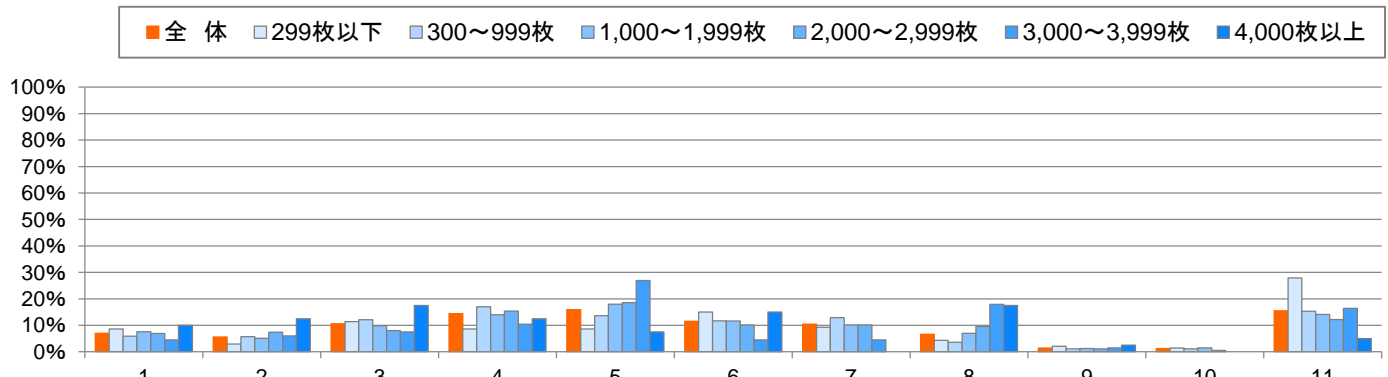
処方箋応需枚数	情報源	全体	ム構医薬 ページ(MDMDA)のホ ー	PMDAメ ディナビ	全 行 性 情 報 (厚 生 労 働 省 安)	製 薬 団 体 連 合 会 発 行 (日 本)	US p a s t e r y (D r u g)	製 薬 企 業 の 医 薬 情 報 担 当 者 (M R)	(M S) 製 薬 卸 売 販 売 担 当 者	メ ル ル (D M) 製 薬 企 業 の ダ イ レ ク ト	ジ 製 薬 企 業 の ホ ー ム ペ ー	ホ ー ム ペ ー ジ 製 薬 卸 売 販 売 会 社 の	そ の 他	無 回 答
		全体	全体	1,647	9.8	9.4	10.2	15.5	14.6	11.4	11.7	5.9	1.0	1.6
処方箋応需枚数	299枚以下	140	11.4	7.9	9.3	16.4	6.4	5.0	15.0	8.6	-	1.4	18.6	
	300~999枚	529	10.2	11.0	11.0	16.4	12.5	9.6	12.3	5.9	0.4	0.9	9.8	
	1,000~1,999枚	672	9.4	8.8	10.1	15.3	16.1	14.1	10.1	5.2	1.6	1.9	7.3	
	2,000~2,999枚	188	10.1	9.0	11.2	12.8	18.1	9.6	13.3	6.4	1.6	1.6	6.4	
	3,000~3,999枚	67	7.5	7.5	10.4	16.4	22.4	19.4	4.5	6.0	-	1.5	4.5	
4,000枚以上	40	7.5	7.5	2.5	20.0	20.0	5.0	22.5	7.5	2.5	5.0	-		

2.4 医薬品安全性情報の迅速な入手のための情報源③

2.4.1 添付文書の改訂等、医薬品安全性情報を入手する際、迅速に情報を得る目的のために利用している情報源はどれですか。(1つ選択)

◆3番目によく利用している

《処方箋応需枚数別》



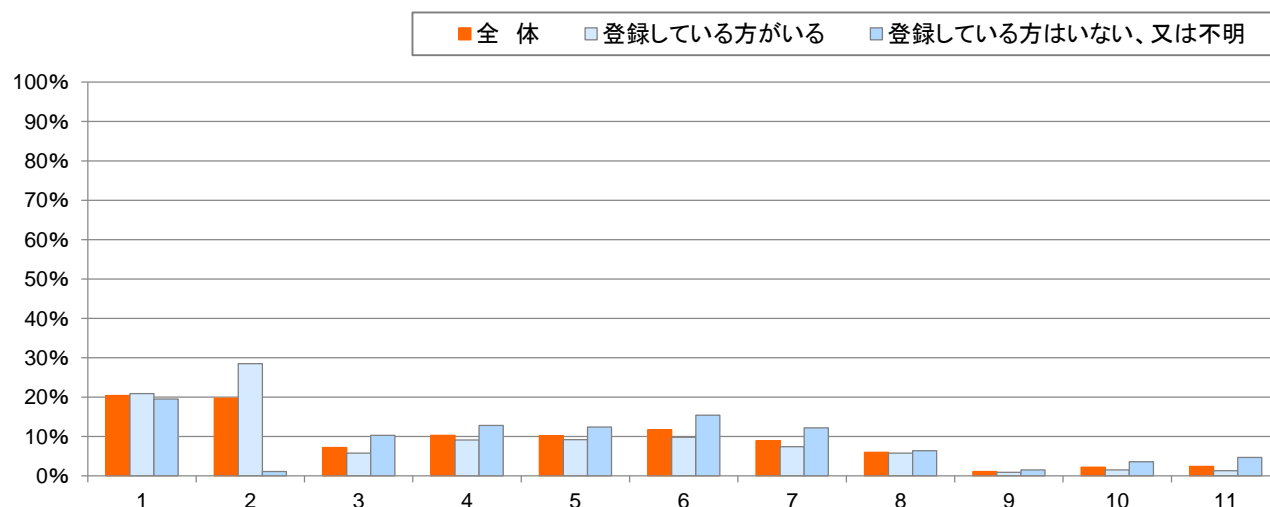
		全 体	1 ム 構 薬 品 機 器 の ホ ー ム ペ ー ジ	2 P M D A メ デ ィ ナ ビ	3 発 行 情 報 ・ 厚 生 労 働 省	4 製 薬 団 体 連 合 会 発 行 日 本	5 U S D p a f e d r u g s (D r u g i n f o r m a t i o n)	6 製 薬 企 業 の 医 薬 情 報 担 当 者 (M R)	7 製 薬 企 業 の ダイ レ クト ー (D M)	8 製 薬 企 業 の ホ ー ム ペ ー ジ	9 ホ ー ム ペ ー ジ 卸 売 販 売 会 社 の	10 そ の 他	11 無 回 答
全体	全体	1,647	7.0	5.6	10.6	14.4	15.9	11.5	10.4	6.6	1.4	1.2	15.5
処方箋応需枚数	299枚以下	140	8.6	2.9	11.4	8.6	8.6	15.0	9.3	4.3	2.1	1.4	27.9
	300~999枚	529	5.9	5.7	12.1	17.0	13.6	11.7	12.9	3.6	1.1	1.1	15.3
	1,000~1,999枚	672	7.6	5.1	9.8	14.0	18.0	11.6	10.1	7.0	1.2	1.5	14.1
	2,000~2,999枚	188	6.9	7.4	8.0	15.4	18.6	10.1	10.1	9.6	1.1	0.5	12.2
	3,000~3,999枚	67	4.5	6.0	7.5	10.4	26.9	4.5	4.5	17.9	1.5	-	16.4
	4,000枚以上	40	10.0	12.5	17.5	12.5	7.5	15.0	-	17.5	2.5	-	5.0

2.4 医薬品安全性情報の迅速な入手のための情報源④

2.4.1 添付文書の改訂等、医薬品安全性情報を入手する際、迅速に情報を得る目的のために利用している情報源はどれですか。(1つ選択)

◆最もよく利用している

《PMDAメディナビ登録状況別》



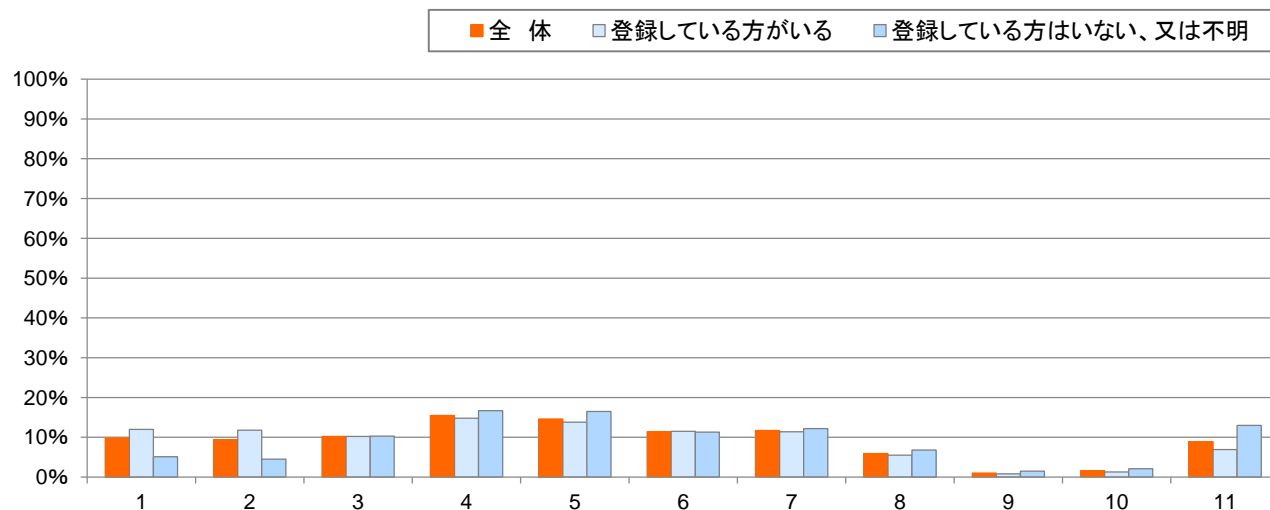
	全体	全体	登録している方がいる	登録している方はいない、又は不明	全体	全体	登録している方がいる	登録している方はいない、又は不明	全体	全体	登録している方がいる	登録している方はいない、又は不明	全体	全体	登録している方がいる	登録している方はいない、又は不明	
情報源	1	2	3	4	5	6	7	8	9	10	11	その他	無回答				
全体	1,647	20.4	19.7	7.2	10.3	10.2	11.7	8.9	6.0	1.1	2.2	2.4					
メディナビ登録状況	1,112	20.9	28.5	5.8	9.1	9.2	9.8	7.4	5.8	0.9	1.5	1.3					
	532	19.5	1.1	10.3	12.8	12.4	15.4	12.2	6.4	1.5	3.6	4.7					

2.4 医薬品安全性情報の迅速な入手のための情報源⑤

2.4.1 添付文書の改訂等、医薬品安全性情報入手の際、迅速に情報を得る目的のために利用している情報源はどれですか。(1つ選択)

◆2番目によく利用している

《PMDAメディナビ登録状況別》



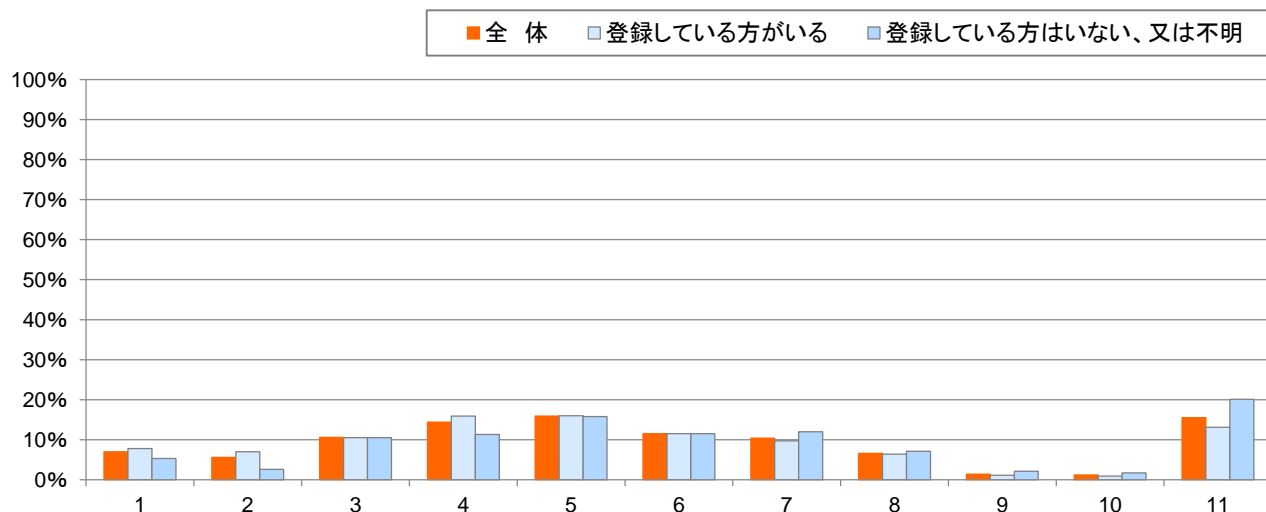
	全体	情報源											
		1 MDDAのホームページ	2 PMDAメディナビ	3 安全性情報・医療機器等安 発行情報（厚生労働省）	4 製薬団体連合会（日本） Update, Drug	5 製薬企業の医薬情報担 当者（MR）	6 （MS） 医薬品卸販売担当者	7 製薬企業のダイレクト メール（DM）	8 製薬企業のホームページ	9 医薬品卸販売会社の ホームページ	10 その他	11 無回答	
全体	全体	1,647	9.8	9.4	10.2	15.5	14.6	11.4	11.7	5.9	1.0	1.6	8.9
メディナビ 登録状況	登録している方がいる	1,112	12.0	11.8	10.2	14.8	13.8	11.5	11.4	5.5	0.8	1.3	6.9
	登録していない方はいない、又は不明	532	5.1	4.5	10.3	16.7	16.5	11.3	12.2	6.8	1.5	2.1	13.0

2.4 医薬品安全性情報の迅速な入手のための情報源⑥

2.4.1 添付文書の改訂等、医薬品安全性情報を入手する際、迅速に情報を得る目的のために利用している情報源はどれですか。(1つ選択)

◆3番目によく利用している

《PMDAメディナビ登録状況別》



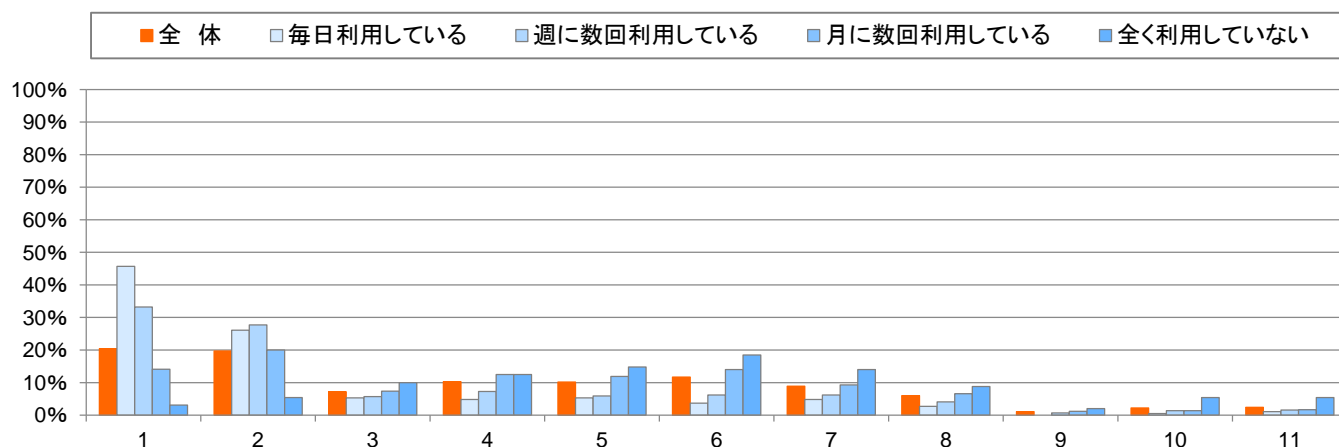
	全体	登録している方がいる	登録していない方はいない、又は不明	1	2	3	4	5	6	7	8	9	10	11
全体	全体	1,647	7.0	5.6	10.6	14.4	15.9	11.5	10.4	6.6	1.4	1.2	15.5	
メディナビ登録状況	登録している方がいる	1,112	7.8	7.0	10.5	15.9	16.0	11.5	9.7	6.4	1.1	0.9	13.1	
	登録していない方はいない、又は不明	532	5.3	2.6	10.5	11.3	15.8	11.5	12.0	7.1	2.1	1.7	20.1	

2.4 医薬品安全性情報の迅速な入手のための情報源⑦

2.4.1 添付文書の改訂等、医薬品安全性情報を入手する際、迅速に情報を得る目的のために利用している情報源はどれですか。(1つ選択)

◆最もよく利用している

《PMDAのHP利用状況別》



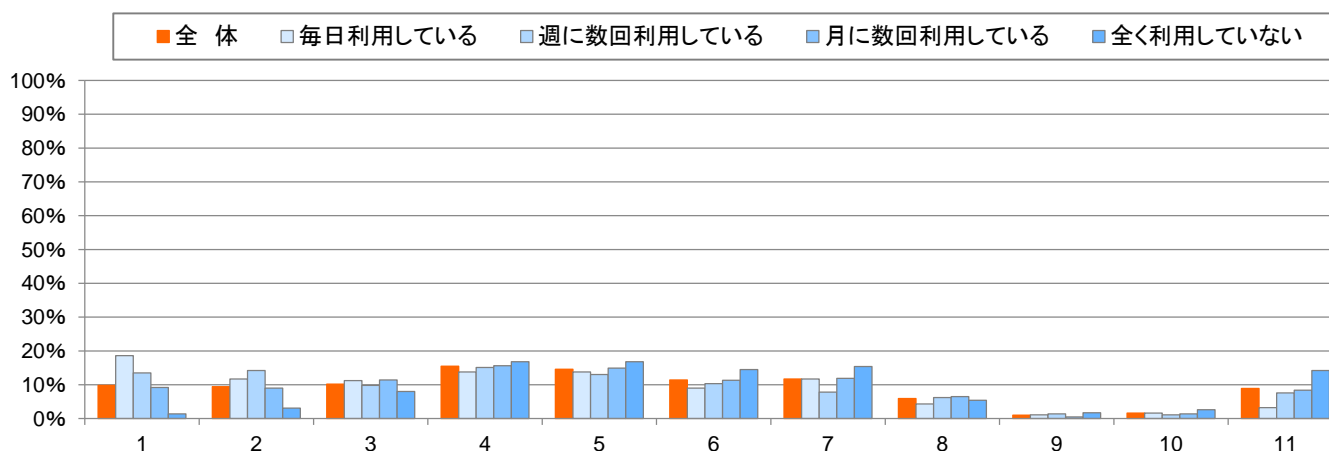
	全体	全体	構薬品医療機器総合機	PMDAメディアナビ	全性情報・医療機器等省安	製薬団体連合会(発)	USDA (Drug	S (MR)	製薬企業の医薬情報担	(MS)	製薬企業のダイレク	製薬企業のホームページ	製薬品卸販売会社の	その他	無回答
		全体	ホームページ	ホームページ	ホームページ	ホームページ	ホームページ	ホームページ	ホームページ	ホームページ	ホームページ	ホームページ	ホームページ	ホームページ	ホームページ
全体	全体	1,647	20.4	19.7	7.2	10.3	10.2	11.7	8.9	6.0	1.1	2.2	2.4		
PMDAのHP 利用状況	毎日利用している	188	45.7	26.1	5.3	4.8	5.3	3.7	4.8	2.7	0.0	0.5	1.1		
	週に数回利用している	437	33.2	27.7	5.7	7.3	5.9	6.2	6.2	4.1	0.7	1.4	1.6		
	月に数回利用している	665	14.1	20.0	7.4	12.5	11.9	14.0	9.3	6.6	1.2	1.4	1.7		
	全く利用していない	351	3.1	5.4	10.0	12.5	14.8	18.5	14.0	8.8	2.0	5.4	5.4		

2.4 医薬品安全性情報の迅速な入手のための情報源⑧

2.4.1 添付文書の改訂等、医薬品安全性情報を入手する際、**迅速**に情報を得る目的のために利用している情報源はどれですか。(1つ選択)

◆2番目によく利用している

《PMDAのHP利用状況別》



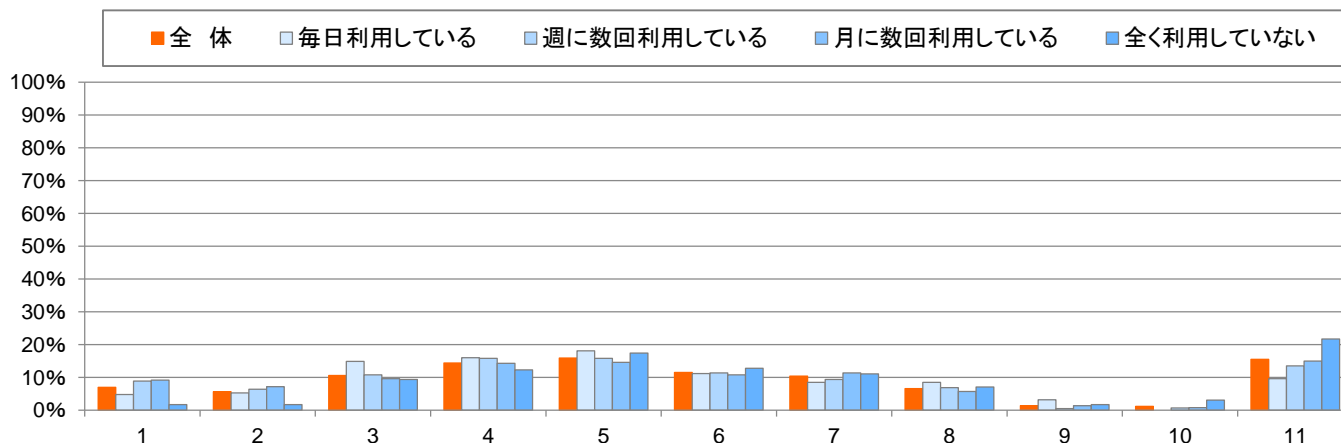
		全体	1 ホームページ 構医薬品 (PMDA医療 M器械 Dの総 A合 の機 ホー	2 PMDA メ ディ ナビ	3 発行 全 性 情 報 (厚 生 機 器 等 安 省)	4 製 薬 団 体 連 合 会 発 行 (日 本)	5 U S D S A F E D r u g I n f o r m a t i o n	6 製 薬 企 業 の 医 薬 情 報 担 当 者 (M R)	7 製 薬 企 業 の 卸 売 販 売 担 当 者 (M S)	8 製 薬 企 業 の ダイ レ クト リ ー	9 製 薬 企 業 の ホ ー ム ペ ー ジ	10 医 薬 品 卸 売 販 売 会 社 の ホ ー ム ペ ー ジ	11 そ の 他	無 回 答
全体	全体	1,647	9.8	9.4	10.2	15.5	14.6	11.4	11.7	5.9	1.0	1.6	8.9	
PMDAのHP 利用状況	毎日利用している	188	18.6	11.7	11.2	13.8	13.8	9.0	11.7	4.3	1.1	1.6	3.2	
	週に数回利用している	437	13.5	14.2	9.8	15.1	13.0	10.3	7.8	6.2	1.4	1.1	7.6	
	月に数回利用している	665	9.2	9.0	11.4	15.6	14.9	11.3	11.9	6.5	0.5	1.4	8.4	
	全く利用していない	351	1.4	3.1	8.0	16.8	16.8	14.5	15.4	5.4	1.7	2.6	14.2	

2.4 医薬品安全性情報の迅速な入手のための情報源⑨

2.4.1 添付文書の改訂等、医薬品安全性情報を入手する際、迅速に情報を得る目的のために利用している情報源はどれですか。(1つ選択)

◆3番目によく利用している

《PMDAのHP利用状況別》



	全体	情報源											
		1 構造医薬品医療機器総合機構(PMDA)のホームページ	2 PMDAメデイナビ	3 安全性情報(厚生労働省発行) 医薬品・医療機器等安	4 製薬団体連合会(日本)	5 USFDA(Drug Safety Data)	6 製薬企業の医薬情報担当者(MR)	7 医薬品卸販売担当者(MSD)	8 製薬企業のダイレクトメール(DM)	9 製薬企業のホームページ	10 医薬品卸販売会社のホームページ	11 その他	無回答
全体	全体	1,647	7.0	5.6	10.6	14.4	15.9	11.5	10.4	6.6	1.4	1.2	15.5
PMDAのHP 利用状況	毎日利用している	188	4.8	5.3	14.9	16.0	18.1	11.2	8.5	8.5	3.2	-	9.6
	週に数回利用している	437	8.9	6.4	10.8	15.8	15.8	11.4	9.4	6.9	0.5	0.7	13.5
	月に数回利用している	665	9.2	7.2	9.6	14.3	14.6	10.8	11.4	5.7	1.4	0.8	15.0
	全く利用していない	351	1.7	1.7	9.4	12.3	17.4	12.8	11.1	7.1	1.7	3.1	21.7

2.4 医薬品安全性情報の迅速な入手のための情報源⑩

2.4.1 添付文書の改訂等、医薬品安全性情報を入手する際、迅速に情報を得る目的のために利用している情報源はどれですか。(1つ選択)

◆最もよく利用している

《非在庫医療用医薬品に関する情報の収集方法別》



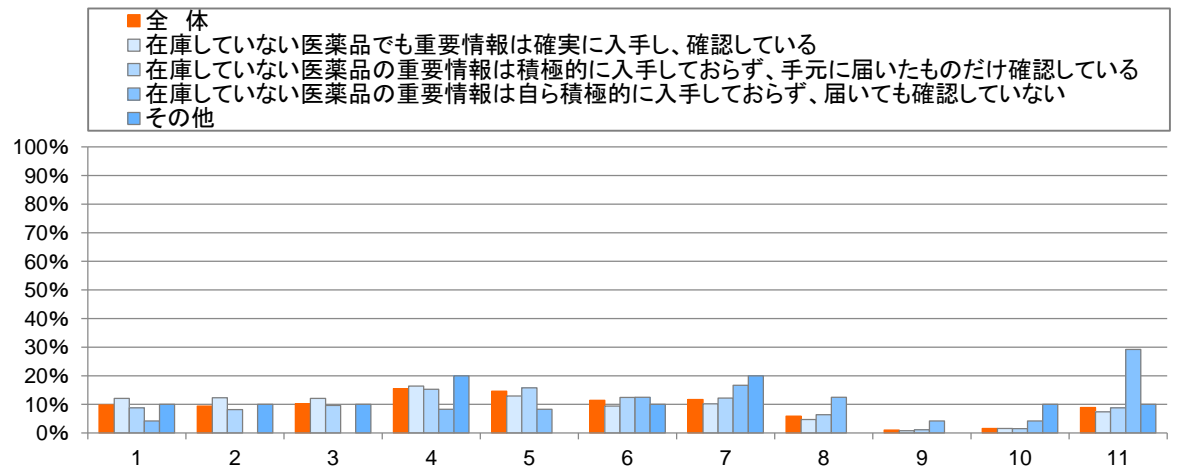
	全 体	1	2	3	4	5	6	7	8	9	10	11	
		ム構医薬 ページ(MD A)のホ ー ム ペ ー ジ	P M D A メ デ イ ナ ビ	発 行 機 器 等 省 安 心 機 器 等 省 安	製 薬 団 体 連 合 会 発 行 日 本	製 薬 団 体 連 合 会 発 行 日 本	製 薬 団 体 連 合 会 発 行 日 本	製 薬 団 体 連 合 会 発 行 日 本	製 薬 団 体 連 合 会 発 行 日 本	製 薬 団 体 連 合 会 発 行 日 本	製 薬 団 体 連 合 会 発 行 日 本	製 薬 団 体 連 合 会 発 行 日 本	製 薬 団 体 連 合 会 発 行 日 本
全体	全体	1,647	20.4	19.7	7.2	10.3	10.2	11.7	8.9	6.0	1.1	2.2	2.4
非在庫医療 用医薬品に 関する情報 の収集方法	在庫していない医薬品でも重要情報は確実に入手し、確認している	511	23.1	25.6	7.2	11.7	8.2	7.4	6.8	4.7	0.8	2.0	2.3
	在庫していない医薬品の重要情報は積極的に入手しておらず、 手元に届いたものだけ確認している	1,098	19.4	17.3	7.3	9.9	11.3	13.2	10.0	6.6	1.2	2.0	1.8
	在庫していない医薬品の重要情報は自ら積極的に入手しておらず、 届いても確認していない	24	12.5	4.2	8.3	0.0	8.3	25.0	4.2	4.2	4.2	12.5	16.7
	その他	10	10.0	30.0	0.0	0.0	0.0	30.0	10.0	10.0	0.0	10.0	0.0

2.4 医薬品安全性情報の迅速な入手のための情報源⑪

2.4.1 添付文書の改訂等、医薬品安全性情報を入手する際、迅速に情報を得る目的のために利用している情報源はどれですか。(1つ選択)

◆2番目によく利用している

《非在庫医療用医薬品に関する情報の収集方法別》



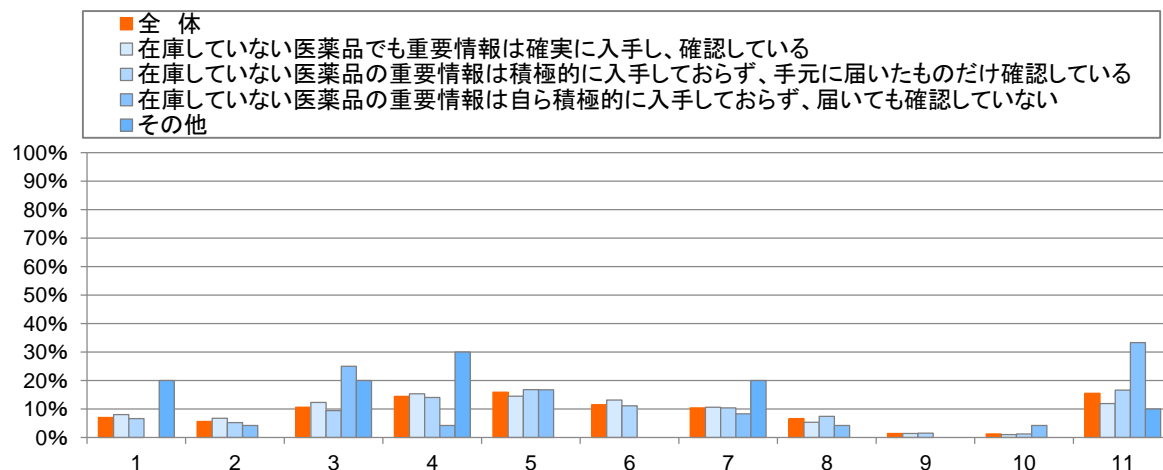
	全体	1 ホームページ	2 医薬品医療機器総合機構 (PMDA) のホームページ	3 PMDA メディナビ	4 発行人情報 (厚生労働省)	5 医薬品・医療機器等安全情報 (厚生労働省)	6 製薬団体連合会 (発行人)	7 USFDA (Drug Safety Update)	8 DAS (Drug Adverse Reaction)	9 製薬企業の医薬情報担当者 (MR)	10 製薬企業卸販売担当者 (MS)	11 製薬企業のダイレクトメール (DM)	その他	無回答
全体	全体	1,647	9.8	9.4	10.2	15.5	14.6	11.4	11.7	5.9	1.0	1.6	8.9	
非在庫医療用医薬品に関する情報の収集方法	在庫していない医薬品でも重要情報は確実に入手し、確認している	511	12.1	12.3	12.1	16.4	12.9	9.4	10.2	4.7	0.8	1.6	7.4	
	在庫していない医薬品の重要情報は積極的に入手しておらず、手元に届いたものだけ確認している	1,098	8.8	8.2	9.6	15.3	15.8	12.4	12.2	6.4	1.1	1.5	8.8	
	在庫していない医薬品の重要情報は自ら積極的に入手しておらず、届いても確認していない	24	4.2	-	-	8.3	8.3	12.5	16.7	12.5	4.2	4.2	29.2	
	その他	10	10.0	10.0	10.0	20.0	-	10.0	20.0	-	-	10.0	10.0	

2.4 医薬品安全性情報の迅速な入手のための情報源⑫

2.4.1 添付文書の改訂等、医薬品安全性情報を入手する際、迅速に情報を得る目的のために利用している情報源はどれですか。(1つ選択)

◆3番目によく利用している

《非在庫医療用医薬品に関する情報の収集方法別》



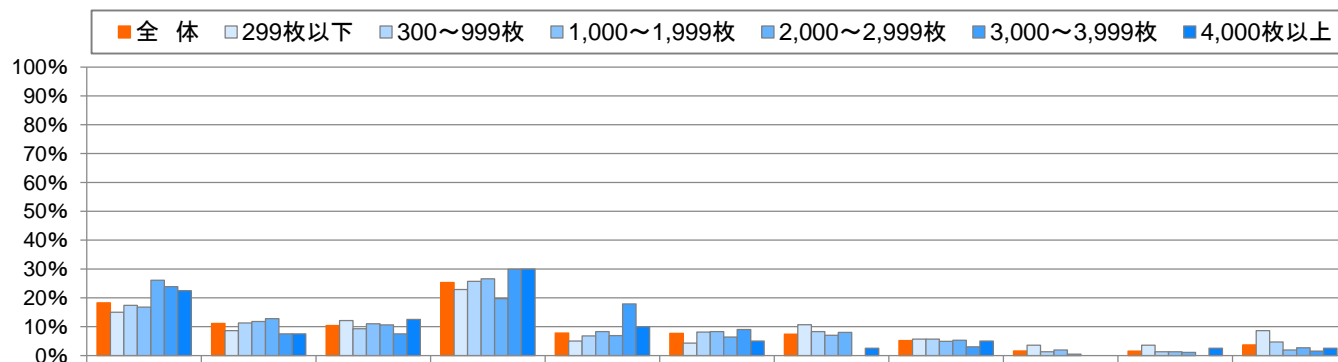
情報源	情報源	非在庫医療用医薬品に関する情報の収集方法別											
		全体	1	2	3	4	5	6	7	8	9	10	11
全体	全体	1,647	7.0	5.6	10.6	14.4	15.9	11.5	10.4	6.6	1.4	1.2	15.5
非在庫医療用医薬品に関する情報の収集方法	在庫していない医薬品でも重要情報は確実に入手し、確認している	511	8.0	6.7	12.3	15.3	14.5	13.1	10.6	5.3	1.4	1.0	11.9
	在庫していない医薬品の重要情報は積極的に入手しておらず、手元に届いたものだけ確認している	1,098	6.6	5.2	9.4	14.0	16.8	11.1	10.4	7.4	1.5	1.2	16.6
	在庫していない医薬品の重要情報は自ら積極的に入手しておらず、届いても確認していない	24	-	4.2	25.0	4.2	16.7	-	8.3	4.2	-	4.2	33.3
	その他	10	20.0	-	20.0	30.0	-	-	20.0	-	-	-	10.0

2.4 医薬品安全性情報の網羅的な入手のための情報源①

2.4.2 添付文書の改訂等、医薬品安全性情報を入手する際、網羅的な情報を得る目的のために利用している情報源はどれですか。

◆最もよく利用している

《処方箋応需枚数別》



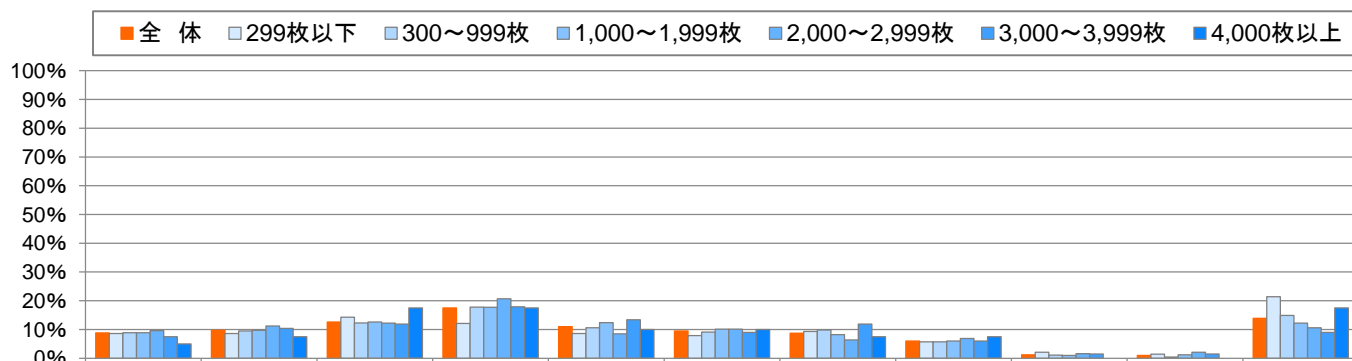
		全体	1	2	3	4	5	6	7	8	9	10	11	
		全体	ム構医薬 ページ(PMDA医療機器総合機)	PMDAメ ディナビ	発全医 行性薬 情報品 (医療 厚生機 労働器 等省安)	製薬団 体連 合会 (発 行日 本)	USPAS Dae(D rug	製薬企 業の 医 薬情 報担 当者 (MR)	(MS) 医 薬品 卸 売 販 売 担 当 者	メ製 ール業 (DM)の ダイ レ クト	ジ製 業 企 業 の ホ ー ム ペ ー	ホ医 ー薬 ム品 ペ卸 ジ売 販 売 会 社 の	そ の 他	無 回 答
全体	全体	1,647	18.3	11.1	10.4	25.3	7.8	7.7	7.4	5.2	1.6	1.5	3.7	
処方箋応需 枚数	299枚以下	140	15.0	8.6	12.1	22.9	5.0	4.3	10.7	5.7	3.6	3.6	8.6	
	300~999枚	529	17.4	11.3	9.3	25.7	6.8	8.1	8.3	5.7	1.3	1.3	4.7	
	1,000~1,999枚	672	16.8	11.8	11.0	26.6	8.3	8.3	7.0	4.9	1.9	1.3	1.9	
	2,000~2,999枚	188	26.1	12.8	10.6	19.7	6.9	6.4	8.0	5.3	0.5	1.1	2.7	
	3,000~3,999枚	67	23.9	7.5	7.5	29.9	17.9	9.0	-	3.0	-	-	1.5	
	4,000枚以上	40	22.5	7.5	12.5	30.0	10.0	5.0	2.5	5.0	-	2.5	2.5	

2.4 医薬品安全性情報の網羅的な入手のための情報源②

2.4.2 添付文書の改訂等、医薬品安全性情報を入手する際、網羅的な情報を得る目的のために利用している情報源はどれですか。

◆2番目によく利用している

《処方箋応需枚数別》



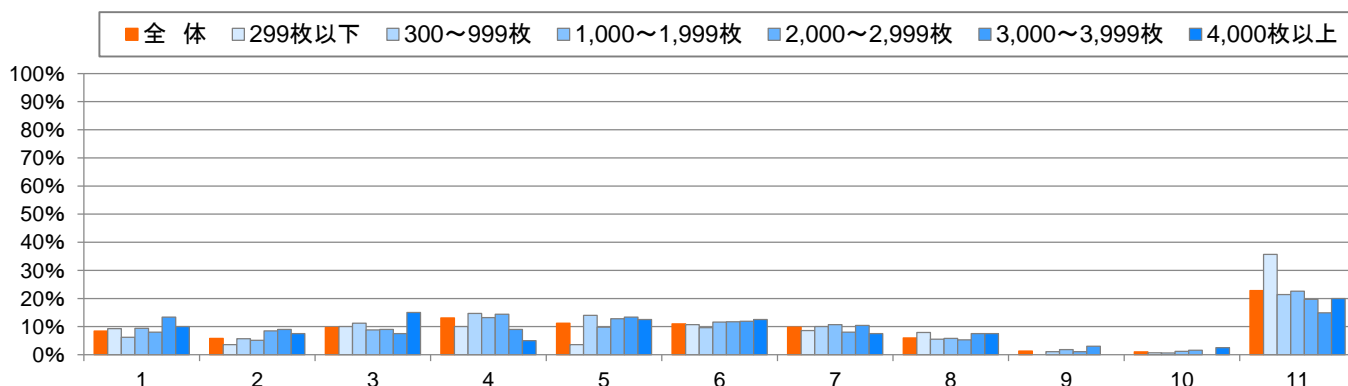
		全体	1 ム構医薬 ペー(P品 ジM医療 D器 A)の ホ総 ー台 機	2 P M D A メ ディ ナビ	3 発全医 行性薬 〜品 〜情 〜報 (厚 生 機 器 等 省 安)	4 製U S D 薬p a f U 団d a e (D 体t e y r u 連t e y g 合会, 日 発 行 本 行 本)	5 製薬 当者 (M R 〜) の 医 薬 情 報 担 担	6 (M S 〜) 医 薬 品 卸 売 販 売 担 当 者	7 メ ー ル (D M 〜) 製 薬 企 業 の ダ イ レ ク ト	8 ジ 製 薬 企 業 の ホ ー ム ペ ー	9 ホ ー ム ペ ー ジ 医 薬 品 卸 売 販 売 会 社 の	10 そ の 他	11 無 回 答
全体	全体	1,647	8.8	9.7	12.6	17.5	11.0	9.5	8.7	6.0	1.2	1.0	13.9
処方箋応需 枚数	299枚以下	140	8.6	8.6	14.3	12.1	8.6	7.9	9.3	5.7	2.1	1.4	21.4
	300~999枚	529	8.9	9.5	12.3	17.8	10.6	9.1	9.8	5.7	1.1	0.4	14.9
	1,000~1,999枚	672	8.9	9.7	12.6	17.7	12.4	10.1	8.2	6.0	1.0	1.2	12.2
	2,000~2,999枚	188	9.6	11.2	12.2	20.7	8.5	10.1	6.4	6.9	1.6	2.1	10.6
	3,000~3,999枚	67	7.5	10.4	11.9	17.9	13.4	9.0	11.9	6.0	1.5	1.5	9.0
	4,000枚以上	40	5.0	7.5	17.5	17.5	10.0	10.0	7.5	7.5	-	-	17.5

2.4 医薬品安全性情報の網羅的な入手のための情報源③

2.4.2 添付文書の改訂等、医薬品安全性情報を入手する際、網羅的な情報を得る目的のために利用している情報源はどれですか。

◆3番目によく利用している

《処方箋応需枚数別》



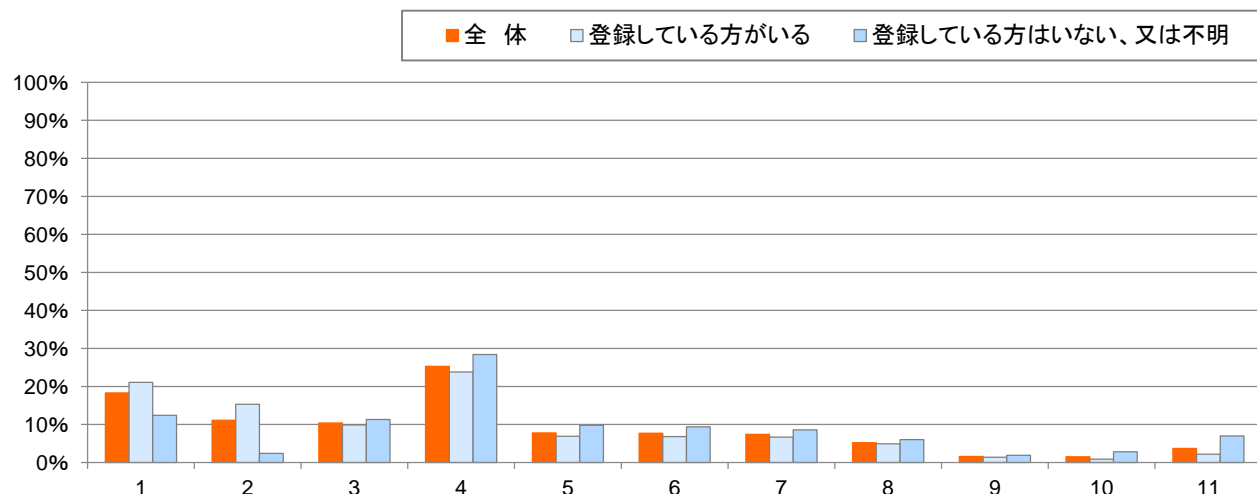
		全体	1 ム構 ペー ジ	2 P M D A メ ディ ナビ	3 発全 行性 情報 (厚 生 労 働 等 省 安)	4 製薬 団 体 連 合 会 発 行 (日 本)	5 S D S U (D r u g)	6 製 薬 企 業 の 医 薬 情 報 担 当 者 (M R)	7 製 薬 企 業 の 卸 売 販 売 担 当 者 (M S)	8 製 薬 企 業 の ホ ー ム ペ ー ジ	9 製 薬 企 業 の 卸 売 販 売 会 社 の ホ ー ム ペ ー ジ	10 そ の 他	11 無 回 答
全体	全体	1,647	8.4	5.8	9.7	13.1	11.2	11.0	9.8	6.0	1.3	1.0	22.8
処方箋 枚数	299枚以下	140	9.3	3.6	10.0	10.0	3.6	10.7	8.6	7.9	-	0.7	35.7
	300~999枚	529	6.2	5.7	11.2	14.7	14.0	9.6	10.0	5.5	1.1	0.6	21.4
	1,000~1,999枚	672	9.4	5.1	8.8	13.2	9.8	11.6	10.7	5.8	1.8	1.2	22.6
	2,000~2,999枚	188	8.0	8.5	9.0	14.4	12.8	11.7	8.0	5.3	1.1	1.6	19.7
	3,000~3,999枚	67	13.4	9.0	7.5	9.0	13.4	11.9	10.4	7.5	3.0	-	14.9
4,000枚以上	40	10.0	7.5	15.0	5.0	12.5	12.5	7.5	7.5	-	2.5	20.0	

2.4 医薬品安全性情報の網羅的な入手のための情報源④

2.4.2 添付文書の改訂等、医薬品安全性情報を入手する際、網羅的な情報を得る目的のために利用している情報源はどれですか。

◆最もよく利用している

《PMDAメディナビ登録状況別》



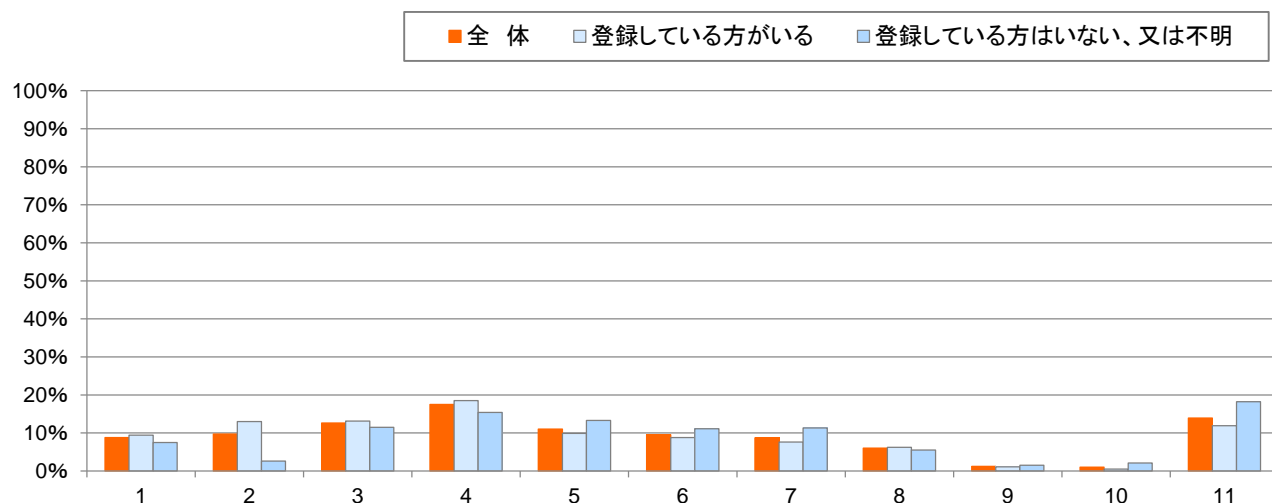
	全体	登録している方がある	登録している方はいない、又は不明	ム構医薬PMDAのホームページ	医薬品医療機器総合機構(PMDA)のホームページ	安全性情報(厚生労働省)	医薬品・医療機器等安	製薬団体連合会(日本)	USFDA, SDA (Drug)	製薬企業の医薬情報担当者(MR)	製薬企業の卸売販売担当者(MS)	製薬企業のダイレクト	製薬企業のホームページ	製薬品卸売販売会社のホームページ	その他	無回答
全体	1,647	1,112	532	18.3	21.1	12.4	10.4	25.3	7.8	7.7	7.4	5.2	1.6	1.5	3.7	
メディナビ登録状況	全体	登録している方がある	登録している方はいない、又は不明	18.3	21.1	12.4	10.4	25.3	7.8	7.7	7.4	5.2	1.6	1.5	3.7	
				21.1	15.3	9.9	11.3	23.8	6.9	6.8	6.7	4.9	1.4	0.9	2.2	
				12.4	2.4	11.3	28.4	9.8	9.4	8.6	6.0	1.9	2.8	7.0	7.0	

2.4 医薬品安全性情報の網羅的な入手のための情報源⑤

2.4.2 添付文書の改訂等、医薬品安全性情報を入手する際、網羅的な情報を得る目的のために利用している情報源はどれですか。

◆2番目によく利用している

《PMDAメディナビ登録状況別》



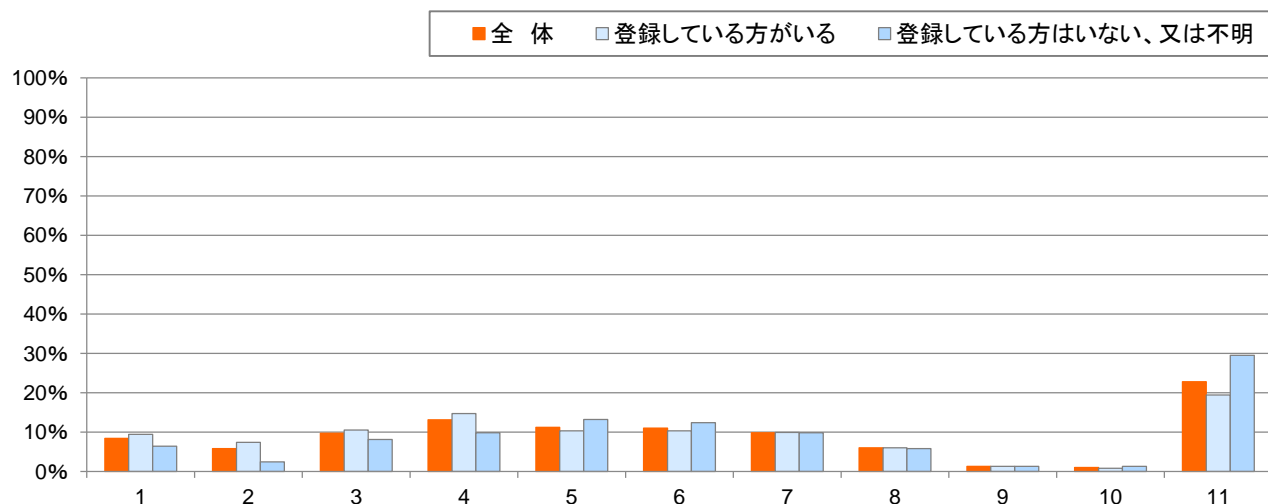
	全体	1 ム構医薬品医療機器総合機 ペー(PMDA)のホー	2 PMDAメディナビ	3 発全医薬品・医療機器等安 行性情報(厚生労働省)	4 製薬団体連合会(日本) Update, Drug	5 当製薬企業の医薬情報担 者(MR)	6 (MS) 医薬品卸売販売担当者	7 メ製薬企業のダイレクト ール(DM)	8 ジ製薬企業のホームページ	9 ホ医薬品卸売販売会社の ームページ	10 その他	11 無回答
全体	1,647	8.8	9.7	12.6	17.5	11.0	9.5	8.7	6.0	1.2	1.0	13.9
メディナビ登録状況												
登録している方がいる	1,112	9.4	13.0	13.1	18.5	9.9	8.8	7.6	6.2	1.1	0.5	11.9
登録している方はいない、又は不明	532	7.5	2.6	11.5	15.4	13.3	11.1	11.3	5.5	1.5	2.1	18.2

2.4 医薬品安全性情報の網羅的な入手のための情報源⑥

2.4.2 添付文書の改訂等、医薬品安全性情報を入手する際、網羅的な情報を得る目的のために利用している情報源はどれですか。

◆3番目によく利用している

《PMDAメディナビ登録状況別》



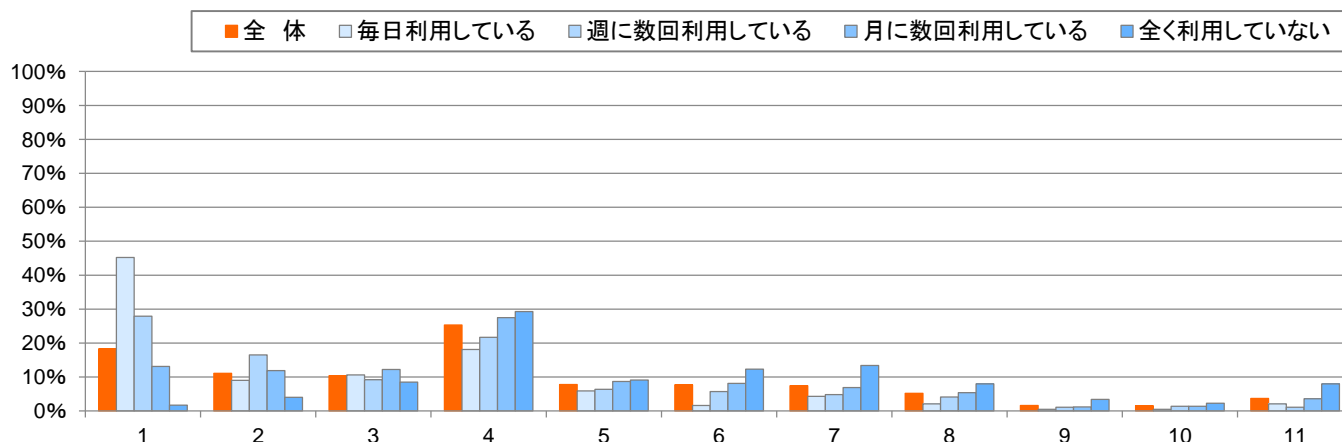
登録状況	登録している方がいる	登録している方はいない、又は不明	情報源											
			全体	1	2	3	4	5	6	7	8	9	10	11
全体	全体		1,647	8.4	5.8	9.7	13.1	11.2	11.0	9.8	6.0	1.3	1.0	22.8
メディナビ登録状況	登録している方がいる		1,112	9.4	7.4	10.5	14.7	10.3	10.3	9.9	6.0	1.3	0.8	19.4
	登録している方はいない、又は不明		532	6.4	2.4	8.1	9.8	13.2	12.4	9.8	5.8	1.3	1.3	29.5

2.4 医薬品安全性情報の網羅的な入手のための情報源⑦

2.4.2 添付文書の改訂等、医薬品安全性情報を入手する際、網羅的な情報を得る目的のために利用している情報源はどれですか。

◆最もよく利用している

《PMDAのHP利用状況別》



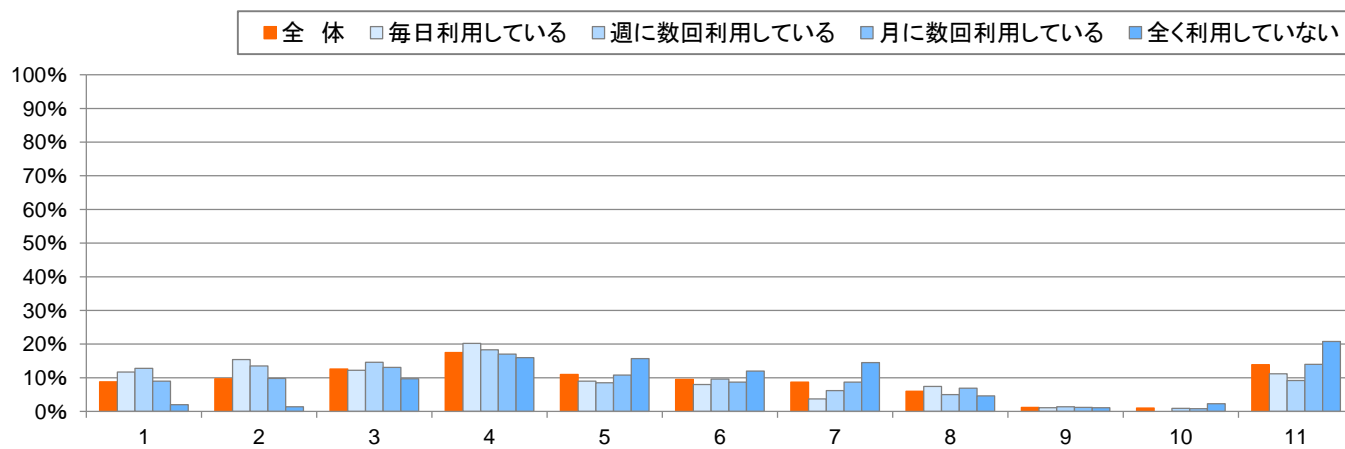
		全体	1 ホームページ	2 医薬品医療機器総合機構(PMDA)のホームページ	3 PMDAメデイナビ	4 発全性薬品・医療機器等省(厚生労働省)	5 製薬団体連合会(日本)	6 USFDA (Drug Safety)	7 DUS (Drug Safety)	8 製薬企業の医薬情報担当者(MR)	9 製薬企業卸販売担当者(MS)	10 製薬企業のダイレクトメール(DM)	11 製薬企業のホームページ	その他	無回答
全体	全体	1,647	18.3	11.1	10.4	25.3	7.8	7.7	7.4	5.2	1.6	1.5	1.5	3.7	
PMDAのHP 利用状況	毎日利用している	188	45.2	9.0	10.6	18.1	5.9	1.6	4.3	2.1	0.5	0.5	0.5	2.1	
	週に数回利用している	437	27.9	16.5	9.2	21.7	6.4	5.7	4.8	4.1	1.1	1.4	1.1		
	月に数回利用している	665	13.1	11.9	12.2	27.5	8.7	8.1	6.9	5.4	1.2	1.4	3.6		
	全く利用していない	351	1.7	4.0	8.5	29.3	9.1	12.3	13.4	8.0	3.4	2.3	8.0		

2.4 医薬品安全性情報の網羅的な入手のための情報源⑧

2.4.2 添付文書の改訂等、医薬品安全性情報を入手する際、網羅的な情報を得る目的のために利用している情報源はどれですか。

◆2番目によく利用している

《PMDAのHP利用状況別》



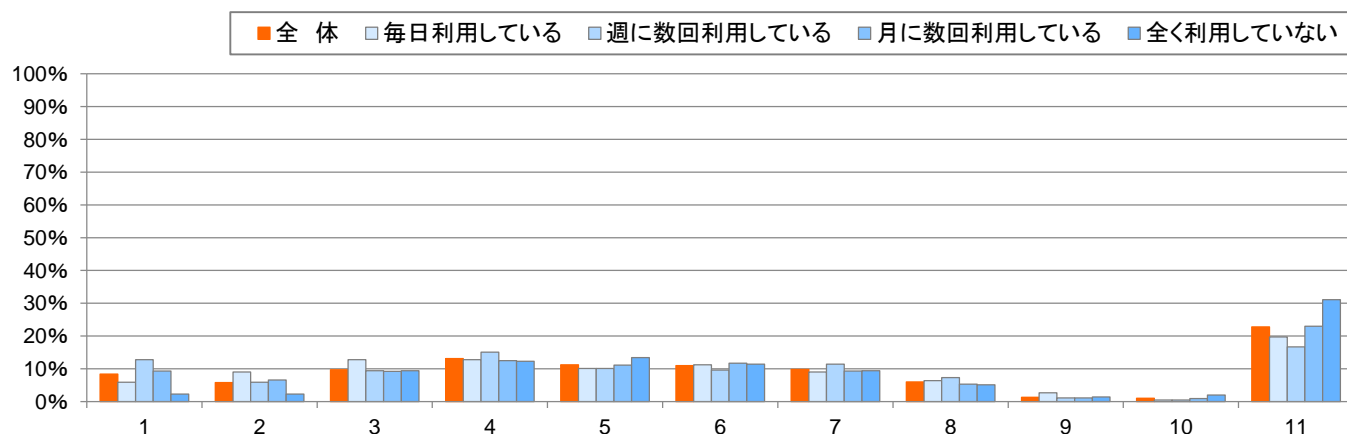
PMDAのHP利用状況	利用状況	全体	情報源										
			1	2	3	4	5	6	7	8	9	10	11
全体	全体	1,647	8.8	9.7	12.6	17.5	11.0	9.5	8.7	6.0	1.2	1.0	13.9
PMDAのHP利用状況	毎日利用している	188	11.7	15.4	12.2	20.2	9.0	8.0	3.7	7.4	1.1	-	11.2
	週に数回利用している	437	12.8	13.5	14.6	18.3	8.5	9.6	6.2	5.0	1.4	0.9	9.2
	月に数回利用している	665	9.0	9.8	13.1	17.0	10.8	8.7	8.7	6.9	1.2	0.8	14.0
	全く利用していない	351	2.0	1.4	9.7	16.0	15.7	12.0	14.5	4.6	1.1	2.3	20.8

2.4 医薬品安全性情報の網羅的な入手のための情報源⑨

2.4.2 添付文書の改訂等、医薬品安全性情報を入手する際、網羅的な情報を得る目的のために利用している情報源はどれですか。

◆3番目によく利用している

《PMDAのHP利用状況別》



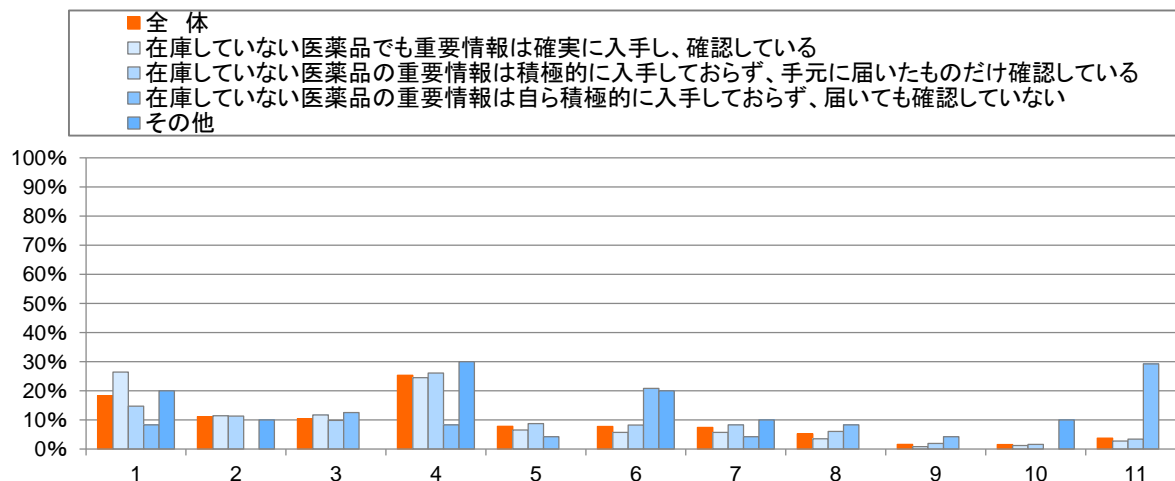
情報源	利用状況	全体	1	2	3	4	5	6	7	8	9	10	11
		1,647	8.4	5.8	9.7	13.1	11.2	11.0	9.8	6.0	1.3	1.0	22.8
PMDAのHP	毎日利用している	188	5.9	9.0	12.8	12.8	10.1	11.2	9.0	6.4	2.7	0.5	19.7
	週に数回利用している	437	12.8	5.9	9.4	15.1	10.1	9.6	11.4	7.3	1.1	0.5	16.7
	月に数回利用している	665	9.3	6.6	9.2	12.5	11.1	11.7	9.3	5.3	1.1	0.9	23.0
	全く利用していない	351	2.3	2.3	9.4	12.3	13.4	11.4	9.4	5.1	1.4	2.0	31.1

2.4 医薬品安全性情報の網羅的な入手のための情報源⑩

2.4.2 添付文書の改訂等、医薬品安全性情報を入手する際、網羅的な情報を得る目的のために利用している情報源はどれですか。

◆最もよく利用している

《非在庫医療用医薬品に関する情報の収集方法別》



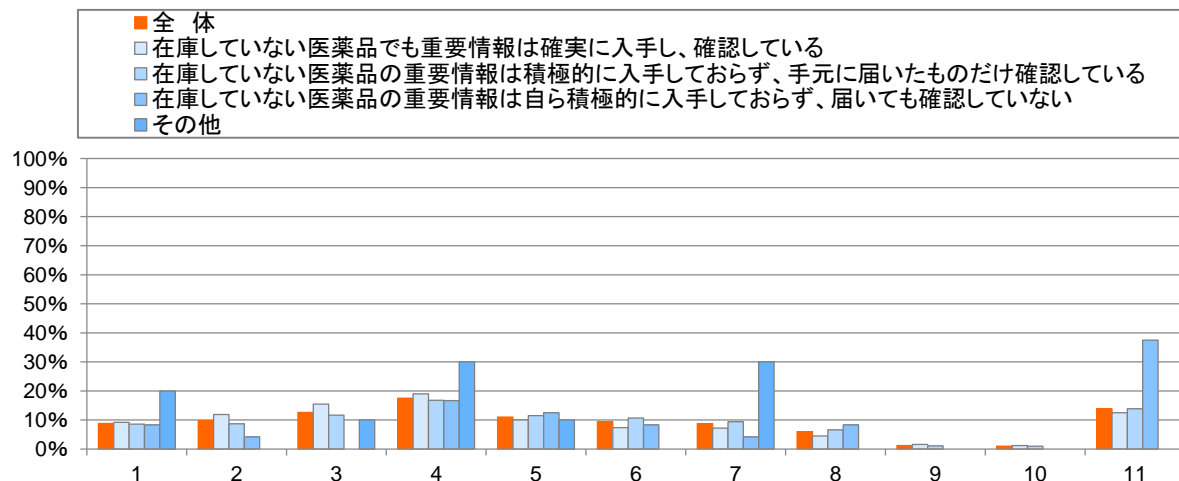
	全体	情報源											
		1 ム構医薬 ペー(PM ジMDA)の ホー総合 機	2 P M D A メ デ イ ナ ビ	3 発 行 性 情 報 (厚 生 機 器 等 安 省)	4 製 薬 団 体 連 合 会 (日 本 製 薬 協 会)	5 U S D S U P D A T E (日 本 製 薬 協 会)	6 製 薬 企 業 の 医 薬 情 報 担 当 者 (MR)	7 (MS) 製 薬 企 業 の 卸 売 販 売 担 当 者	8 製 薬 企 業 の ホ ー ム ペ ー ジ	9 製 薬 企 業 の 卸 売 販 売 社 の ホ ー ム ペ ー ジ	10 そ の 他	11 無 回 答	
全体	全体	1.647	18.3	11.1	10.4	25.3	7.8	7.7	7.4	5.2	1.6	1.5	3.7
非在庫医療 用医薬品に 関する情報 の収集方法	在庫していない医薬品でも重要情報は確実に入手し、確認している	511	26.4	11.4	11.7	24.5	6.5	5.7	5.7	3.5	0.8	1.2	2.7
	在庫していない医薬品の重要情報は積極的に入手しておらず、手元に届いたものだけ確認している	1,098	14.7	11.3	9.8	26.1	8.7	8.2	8.3	6.0	1.9	1.6	3.4
	在庫していない医薬品の重要情報は自ら積極的に入手しておらず、届いても確認していない	24	8.3	-	12.5	8.3	4.2	20.8	4.2	8.3	4.2	-	29.2
	その他	10	20.0	10.0	-	30.0	-	20.0	10.0	-	-	10.0	-

2.4 医薬品安全性情報の網羅的な入手のための情報源⑪

2.4.2 添付文書の改訂等、医薬品安全性情報を入手する際、網羅的な情報を得る目的のために利用している情報源はどれですか。

◆2番目によく利用している

《非在庫医療用医薬品に関する情報の収集方法別》



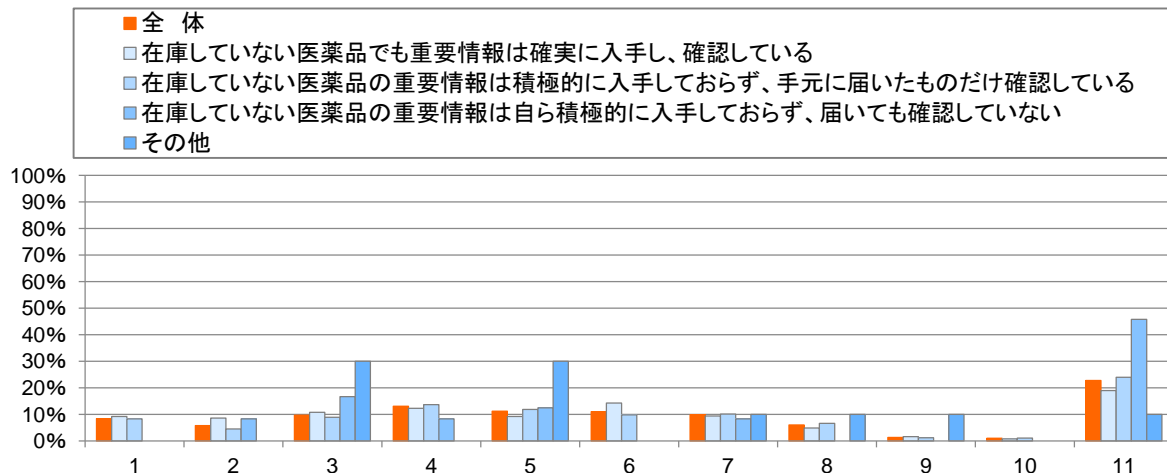
情報源	情報源の名称	収集方法											
		全体	1	2	3	4	5	6	7	8	9	10	11
全体	全体	1,647	8.8	9.7	12.6	17.5	11.0	9.5	8.7	6.0	1.2	1.0	13.9
非在庫医療用医薬品に関する情報の収集方法	在庫していない医薬品でも重要情報は確実に入手し、確認している	511	9.2	11.9	15.5	19.0	10.0	7.4	7.2	4.5	1.6	1.2	12.5
	在庫していない医薬品の重要情報は積極的に入手しておらず、手元に届いたものだけ確認している	1,098	8.6	8.7	11.7	16.8	11.5	10.7	9.4	6.6	1.1	1.0	13.9
	在庫していない医薬品の重要情報は自ら積極的に入手しておらず、届いても確認していない	24	8.3	4.2	-	16.7	12.5	8.3	4.2	8.3	-	-	37.5
	その他	10	20.0	-	10.0	30.0	10.0	-	30.0	-	-	-	-

2.4 医薬品安全性情報の網羅的な入手のための情報源⑫

2.4.2 添付文書の改訂等、医薬品安全性情報を入手する際、網羅的な情報を得る目的のために利用している情報源はどれですか。

◆3番目によく利用している

《非在庫医療用医薬品に関する情報の収集方法別》



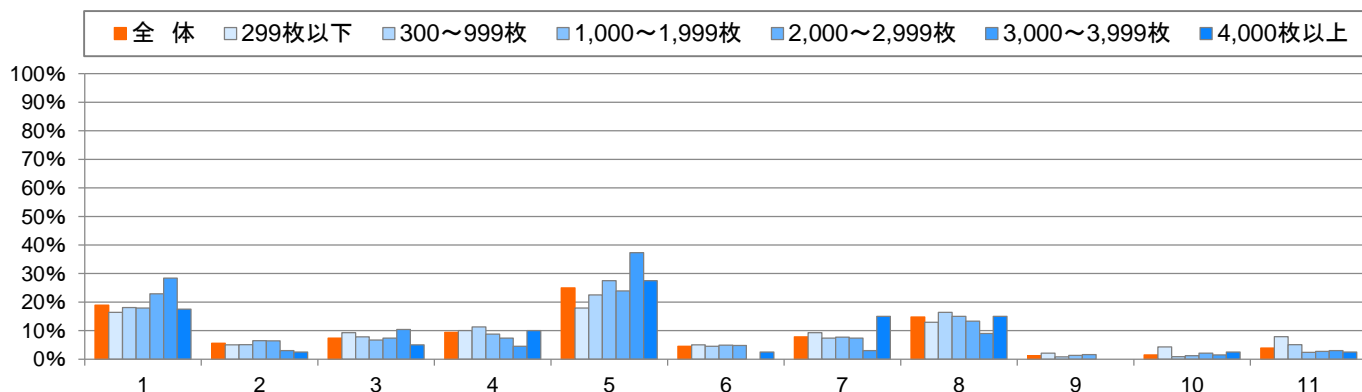
	全体	ム構医薬品医療機器のホームページ (PMDA)	PMDAメディナビ	発全性情報 (厚生労働省)	製薬団体連合会 (日本)	USFDA (Drug)	製薬企業の医薬情報担当者 (MR)	(MS) 医薬品卸販売担当者	製薬企業のダイレクトメール (DM)	製薬企業のホームページ	医薬品卸販売会社のホームページ	その他	無回答
全体	全体	1,647	8.4	5.8	9.7	13.1	11.2	11.0	9.8	6.0	1.3	1.0	22.8
非在庫医療用医薬品に関する情報の収集方法	在庫していない医薬品でも重要情報は確実に入手し、確認している	511	9.2	8.6	10.8	12.3	9.2	14.3	9.4	4.9	1.6	0.8	19.0
	在庫していない医薬品の重要情報は積極的に入手しておらず、手元に届いたものだけ確認している	1,098	8.3	4.5	8.9	13.7	11.9	9.8	10.1	6.6	1.2	1.1	24.0
	在庫していない医薬品の重要情報は自ら積極的に入手しておらず、届いても確認していない	24	-	8.3	16.7	8.3	12.5	-	8.3	-	-	-	45.8
その他	10	-	-	30.0	-	30.0	-	-	10.0	10.0	10.0	-	10.0

2.4 医薬品安全性情報の詳細な情報の入手のための情報源①

2.4.3 添付文書の改訂等、医薬品安全性情報を入手する際、詳細な情報を得る目的のために利用している情報源はどれですか。

◆最もよく利用している

《処方箋応需枚数別》



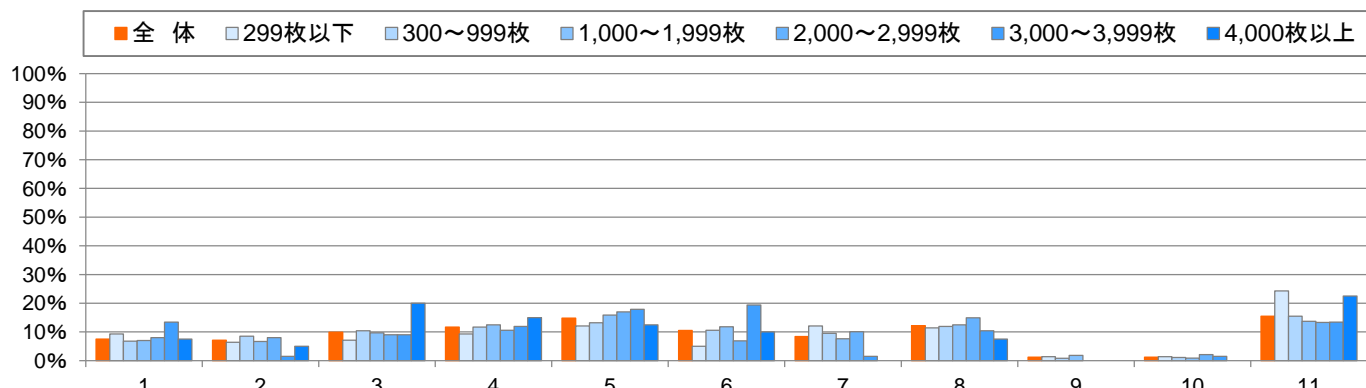
		情報源											
		1	2	3	4	5	6	7	8	9	10	11	
全体	全体	1,647	18.9	5.6	7.4	9.4	25.0	4.5	7.8	14.8	1.2	1.5	3.9
処方箋応需枚数	299枚以下	140	16.4	5.0	9.3	10.0	17.9	5.0	9.3	12.9	2.1	4.3	7.9
	300~999枚	529	18.1	5.1	7.8	11.3	22.5	4.5	7.4	16.4	0.8	0.9	5.1
	1,000~1,999枚	672	17.9	6.5	6.7	8.8	27.5	4.9	7.7	15.0	1.3	1.2	2.4
	2,000~2,999枚	188	22.9	6.4	7.4	7.4	23.9	4.8	7.4	13.3	1.6	2.1	2.7
	3,000~3,999枚	67	28.4	3.0	10.4	4.5	37.3	-	3.0	9.0	-	1.5	3.0
	4,000枚以上	40	17.5	2.5	5.0	10.0	27.5	2.5	15.0	15.0	-	2.5	2.5

2.4 医薬品安全性情報の詳細な情報の入手のための情報源②

2.4.3 添付文書の改訂等、医薬品安全性情報を入手する際、詳細な情報を得る目的のために利用している情報源はどれですか。

◆2番目によく利用している

《処方箋応需枚数別》



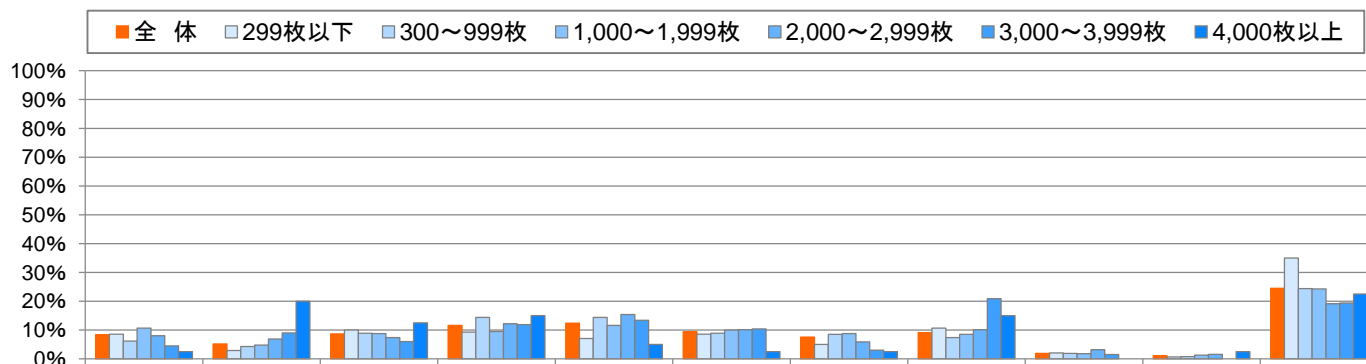
		《処方箋応需枚数別》												
		全体	1	2	3	4	5	6	7	8	9	10	11	
		全体	ム構医薬 ペ(品 ー(P ジM D A ~)のホ ー 機	P M D A メ デ ィ ナ ビ	発全医 行性薬 (品)情・ 報医 (療)機 器 等 安	製製製 薬薬薬 団団団 体体体 連連連 合合合 会会会 発発発 行行行 (日 本)	US D S (D r u g i n f o r m a t i o n) S e c u r i t y I n f o r m a t i o n	製製製 薬薬薬 企企企 業業業 ののの 医医医 薬薬薬 情情情 報報報 担担担 当当当 者者者 (M R) ののの 医医医 薬薬薬 情情情 報報報 担担担 当当当 者者者	(M S) 卸卸卸 売売売 販販販 売売売 担担担 当当当 者者者	製製製 薬薬薬 企企企 業業業 ののの ダダダ イイイ レレレ ククク トトト	製製製 薬薬薬 企企企 業業業 ののの ホホホ ー ムムム ペペペ ー ジジジ	医医医 薬薬薬 品品品 卸卸卸 売売売 会会会 社社社 ののの	そ の 他	無 回 答
全体	全体	1,647	7.5	7.1	9.9	11.7	14.8	10.5	8.4	12.2	1.2	1.2	15.5	
処方箋応需 枚数	299枚以下	140	9.3	6.4	7.1	9.3	12.1	5.0	12.1	11.4	1.4	1.4	24.3	
	300~999枚	529	6.8	8.5	10.4	11.7	13.2	10.6	9.5	11.9	0.8	1.1	15.5	
	1,000~1,999枚	672	7.0	6.7	9.7	12.5	15.9	11.8	7.6	12.5	1.8	0.9	13.7	
	2,000~2,999枚	188	8.0	8.0	9.0	10.6	17.0	6.9	10.1	14.9	-	2.1	13.3	
	3,000~3,999枚	67	13.4	1.5	9.0	11.9	17.9	19.4	1.5	10.4	-	1.5	13.4	
	4,000枚以上	40	7.5	5.0	20.0	15.0	12.5	10.0	-	7.5	-	-	22.5	

2.4 医薬品安全性情報の詳細な情報の入手のための情報源③

2.4.3 添付文書の改訂等、医薬品安全性情報を入手する際、詳細な情報を得る目的のために利用している情報源はどれですか。

◆3番目によく利用している

《処方箋応需枚数別》



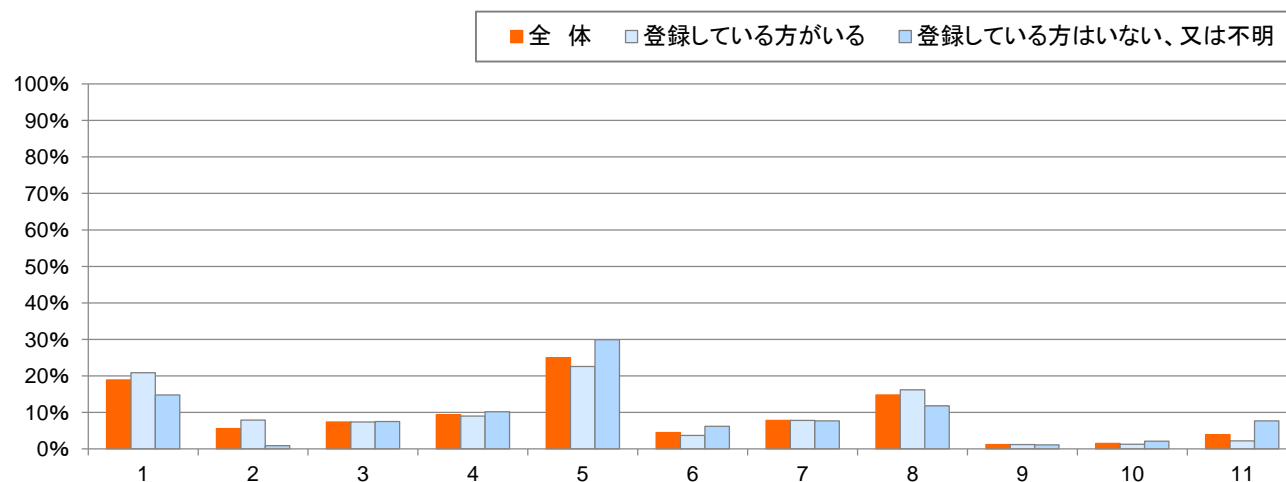
	全体	情報源											
		1 ホームページ (PMDAのホームページ)	2 PMDAメー ディナビ	3 発全医 行性薬 (品・医 療機 器等 省安)	4 製薬団 体連 合会 発 行 (日 本)	5 USFDA SUG (Drug Infor mation System)	6 製薬企 業の 医 薬情 報担 当者 (MR)	7 (医 薬品 卸 売 販 売 担 当 者 (MS)	8 メ ー ル (製 薬 企 業 の ダイ レ ク ト)	9 製 薬 企 業 の ホ ー ム ペ ー ジ	10 ホ ー ム ペ ー ジ (医 薬 品 卸 売 販 売 会 社 の)	11 そ の 他	無 回 答
全体	全体	1,647	8.4	5.2	8.7	11.6	12.4	9.4	7.6	9.1	1.9	1.1	24.5
処方箋 応需 枚数	299枚以下	140	8.6	2.9	10.0	9.3	7.1	8.6	5.0	10.7	2.1	0.7	35.0
	300~999枚	529	6.2	4.3	8.9	14.4	14.4	8.9	8.5	7.4	1.9	0.8	24.4
	1,000~1,999枚	672	10.7	4.8	8.8	9.5	11.6	10.0	8.8	8.5	1.8	1.3	24.3
	2,000~2,999枚	188	8.0	6.9	7.4	12.2	15.4	10.1	5.9	10.1	3.2	1.6	19.1
	3,000~3,999枚	67	4.5	9.0	6.0	11.9	13.4	10.4	3.0	20.9	1.5	-	19.4
	4,000枚以上	40	2.5	20.0	12.5	15.0	5.0	2.5	2.5	15.0	-	2.5	22.5

2.4 医薬品安全性情報の詳細な情報の入手のための情報源④

2.4.3 添付文書の改訂等、医薬品安全性情報を入手する際、詳細な情報を得る目的のために利用している情報源はどれですか。

◆最もよく利用している

《PMDAメディナビ登録状況別》



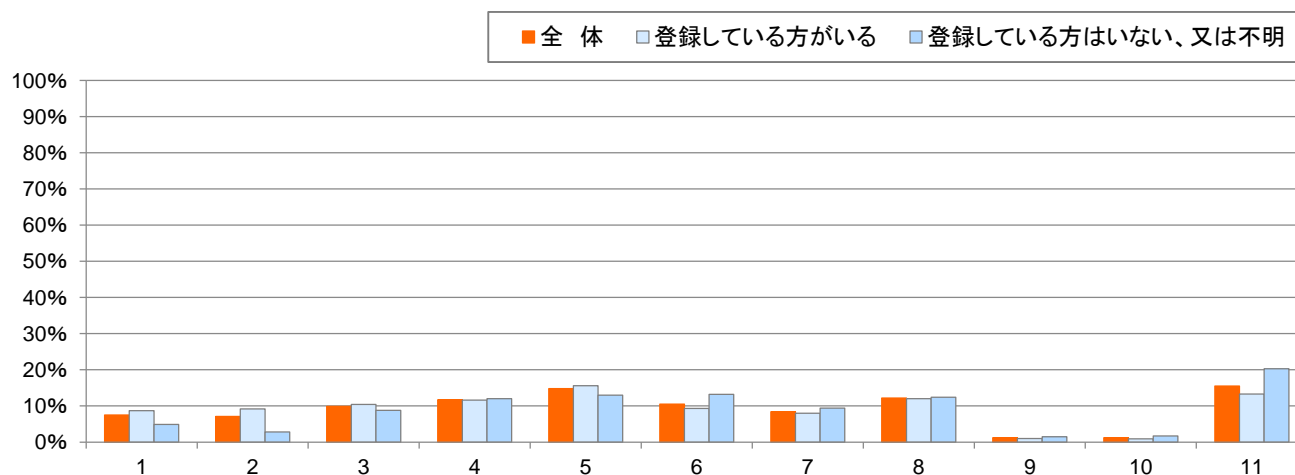
	全体	1 PMDAメディナビ	2 PMDAメディナビ	3 医薬品・医療機器等省安 全情報（厚生労働省安 全情報）	4 Updaty（日本製薬団体連合会）	5 SDF（Drug Safety Data） 製薬企業の医薬情報担 当者（MR）	6 （MS） 医薬品卸売販売担当者	7 製薬企業のダイレクト メール（DM）	8 製薬企業のホームページ	9 医薬品卸売販売会社の ホームページ	10 その他	11 無回答	
全体	全体	1,647	18.9	5.6	7.4	9.4	25.0	4.5	7.8	14.8	1.2	1.5	3.9
メディナビ 登録状況	登録している方がいる	1,112	20.9	7.9	7.4	9.0	22.6	3.7	7.8	16.2	1.2	1.3	2.2
	登録している方はいない、又は不明	532	14.8	0.9	7.5	10.2	29.9	6.2	7.7	11.8	1.1	2.1	7.7

2.4 医薬品安全性情報の詳細な情報の入手のための情報源⑤

2.4.3 添付文書の改訂等、医薬品安全性情報を入手する際、詳細な情報を得る目的のために利用している情報源はどれですか。

◆2番目によく利用している

《PMDAメディナビ登録状況別》



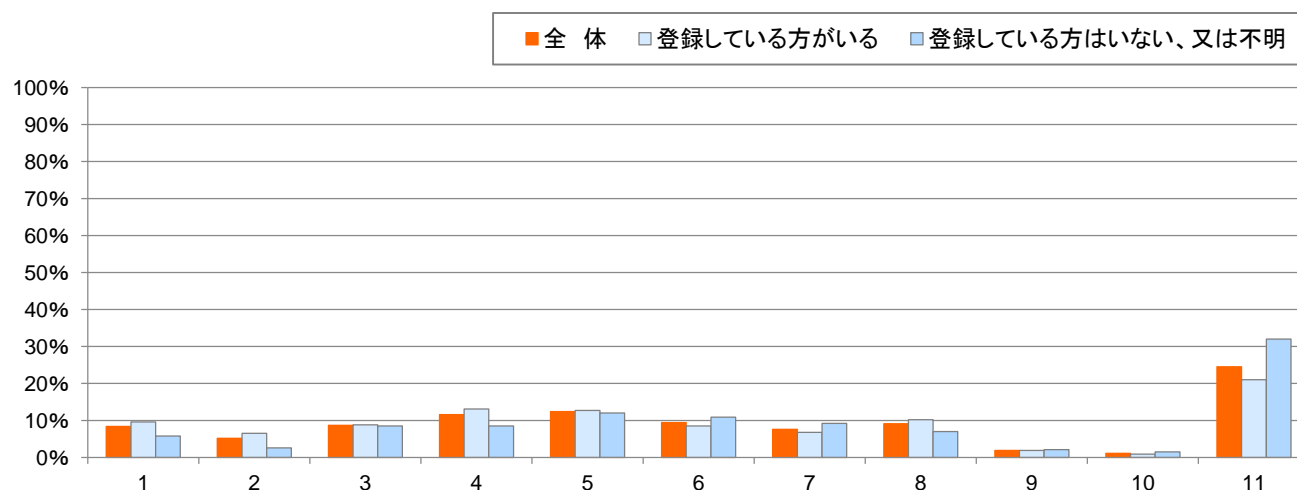
	全体	医薬品医療機器総合機構 (PMDA) のホームページ	PMDA メディナビ	医薬品・医療機器等安全性情報 (厚生労働省発行)	USDA (Drug Safety Data) 日本製薬団体連合会	製薬企業の医薬情報担当者 (MR)	医薬品卸売販売担当者 (MS)	製薬企業のダイレクトメール (DM)	製薬企業のホームページ	医薬品卸売販売会社のホームページ	その他	無回答	
全体	1,647	7.5	7.1	9.9	11.7	14.8	10.5	8.4	12.2	1.2	1.2	15.5	
メディナビ登録状況	全体	1,112	8.7	9.2	10.4	11.6	15.6	9.3	8.0	12.0	1.0	0.9	13.3
	登録している方がいない、又は不明	532	4.9	2.8	8.8	12.0	13.0	13.2	9.4	12.4	1.5	1.7	20.3

2.4 医薬品安全性情報の詳細な情報の入手のための情報源⑥

2.4.3 添付文書の改訂等、医薬品安全性情報を入手する際、詳細な情報を得る目的のために利用している情報源はどれですか。

◆3番目によく利用している

《PMDAメディナビ登録状況別》



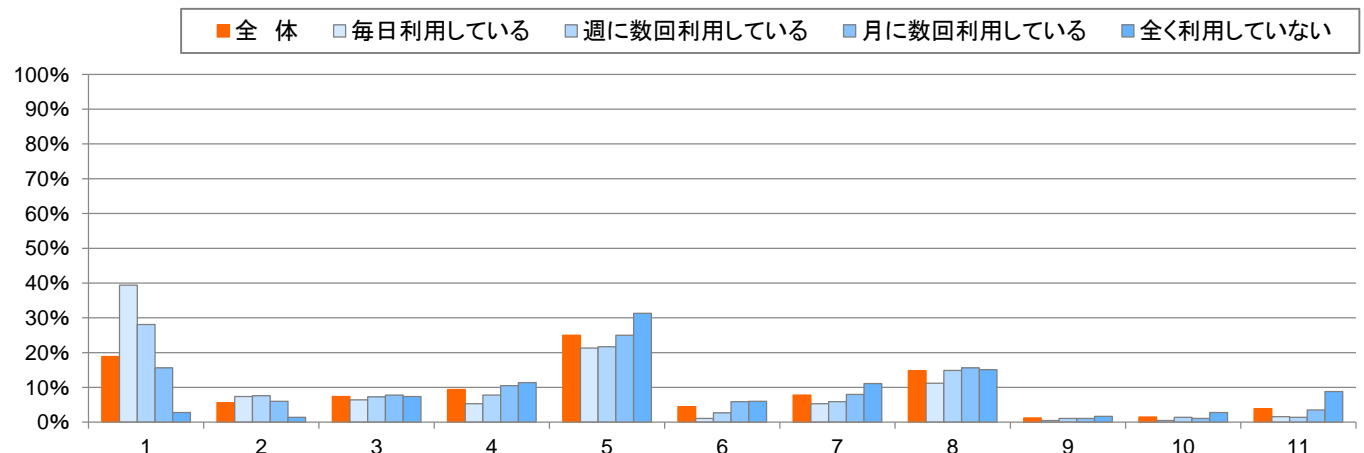
	全体	ム構医薬品医療機器総合機 ページ(PMDA)のホー	PMDAメディナビ	発全性医薬品・医療機器等安 行)情報(厚生労働省)	製薬団体連合会(日本)	USAFSU(Drug update)	製薬企業の医薬情報担 当者(MR)	(MS) 卸売販売担当者	製薬企業のダイレクト メール(DM)	製薬企業のホームページ	医薬品卸売販売会社の ホームページ	その他	無回答
全体	全体	1,647	8.4	5.2	8.7	11.6	12.4	9.4	7.6	9.1	1.9	1.1	24.5
メディナビ 登録状況	登録している方がいる	1,112	9.6	6.5	8.8	13.1	12.7	8.5	6.8	10.2	1.9	0.9	21.0
	登録している方はいない、又は不明	532	5.8	2.6	8.5	8.5	12.0	10.9	9.2	7.0	2.1	1.5	32.0

2.4 医薬品安全性情報の詳細な情報の入手のための情報源⑦

2.4.3 添付文書の改訂等、医薬品安全性情報を入手する際、詳細な情報を得る目的のために利用している情報源はどれですか。

◆最もよく利用している

《PMDAのHP利用状況別》



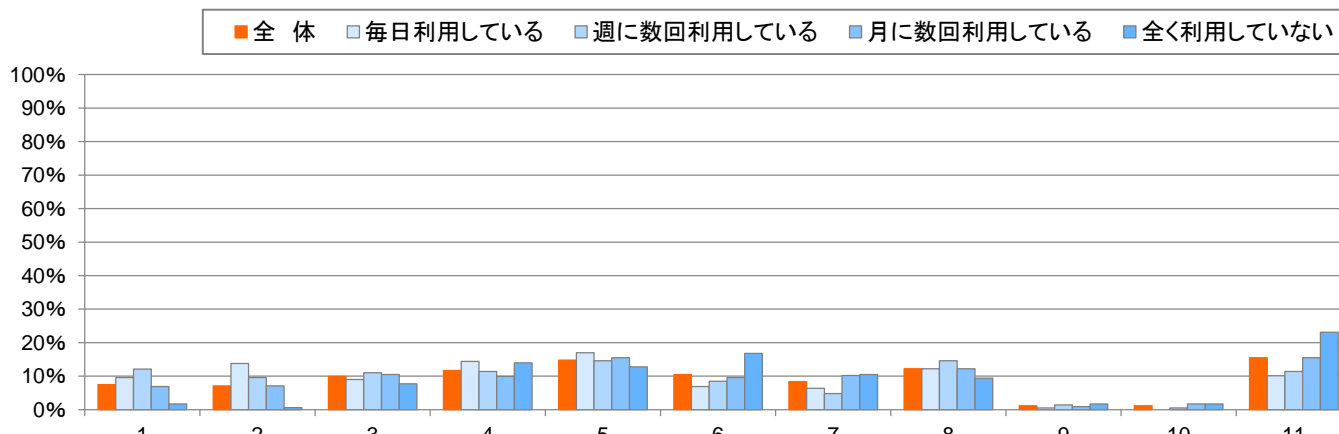
		全体	1 ム構医薬品医療機器総合機 ページ(PMDA)のホー	2 PMDAメデイナビ	3 発全医薬品・医療機器等安 行性情報(厚生労働省)	4 製薬団体連合会(日本)	5 USDA(Drug Safety Alert)	6 製薬企業の医薬情報担 当者(MR)	7 医薬品卸売販売担当者 (MS)	8 製薬企業のダイレク トメール(DM)	9 製薬企業のホームペ ージ	10 医薬品卸売販売会社 のホームページ	11 その他	無 回 答
全体	全体	1,647	18.9	5.6	7.4	9.4	25.0	4.5	7.8	14.8	1.2	1.5	3.9	
PMDAのHP 利用状況	毎日利用している	188	39.4	7.4	6.4	5.3	21.3	1.1	5.3	11.2	0.5	0.5	1.6	
	週に数回利用している	437	28.1	7.6	7.3	7.8	21.7	2.7	5.9	14.9	1.1	1.4	1.4	
	月に数回利用している	665	15.6	6.0	7.8	10.5	25.0	5.9	8.0	15.6	1.1	1.1	3.5	
	全く利用していない	351	2.8	1.4	7.4	11.4	31.3	6.0	11.1	15.1	1.7	2.8	8.8	

2.4 医薬品安全性情報の詳細な情報の入手のための情報源⑧

2.4.3 添付文書の改訂等、医薬品安全性情報を入手する際、詳細な情報を得る目的のために利用している情報源はどれですか。

◆2番目によく利用している

《PMDAのHP利用状況別》



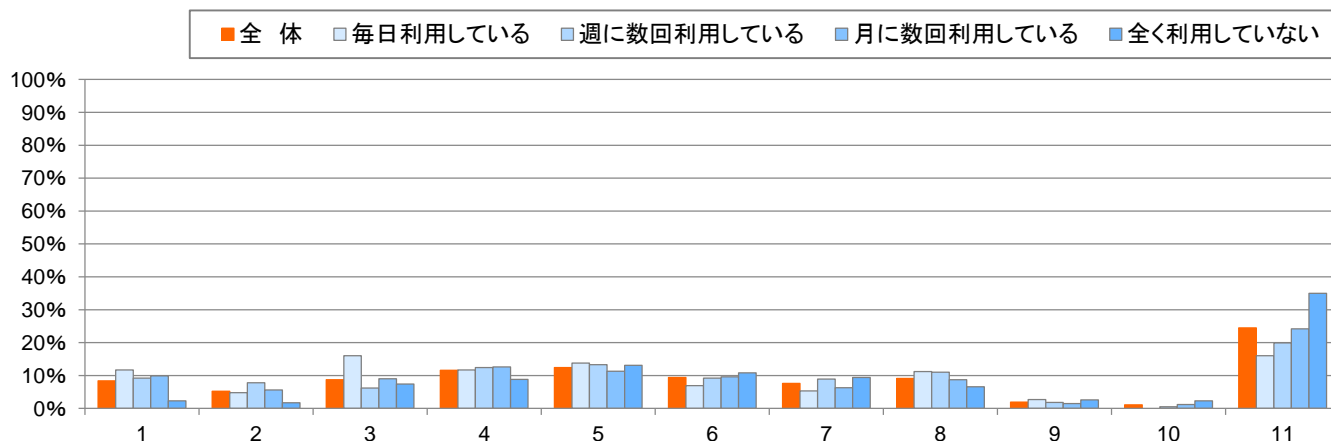
		全体	1 ム構医薬品 ベ(PMDA)のホ ジMDA)のホ ー	2 PMDAメ ディナビ	3 発全性 行情報 (厚生 労働省	4 製薬団 体連 合会 発 行日 本	5 USDA SDFU (Drug Party)	6 製薬企 業の医 薬情報 担 当者 (MR)	7 (MS) 卸 売 販 売 担 当 者	8 メ ー ル (DM) レ ク ト	9 製 薬 企 業 の ホ ー ム ペ ー ジ	10 医 薬 品 卸 売 販 売 会 社 の ホ ー ム ペ ー ジ	11 そ の 他	無 回 答
全体	全体	1,647	7.5	7.1	9.9	11.7	14.8	10.5	8.4	12.2	1.2	1.2	15.5	
PMDAのHP 利用状況	毎日利用している	188	9.6	13.8	9.0	14.4	17.0	6.9	6.4	12.2	0.5	-	10.1	
	週に数回利用している	437	12.1	9.6	11.0	11.4	14.6	8.5	4.8	14.6	1.4	0.5	11.4	
	月に数回利用している	665	6.9	7.1	10.5	9.9	15.5	9.6	10.2	12.2	0.9	1.7	15.5	
	全く利用していない	351	1.7	0.6	7.7	14.0	12.8	16.8	10.5	9.4	1.7	1.7	23.1	

2.4 医薬品安全性情報の詳細な情報の入手のための情報源⑨

2.4.3 添付文書の改訂等、医薬品安全性情報を入手する際、詳細な情報を得る目的のために利用している情報源はどれですか。

◆3番目によく利用している

《PMDAのHP利用状況別》



		情報源											
		1	2	3	4	5	6	7	8	9	10	11	
全体	全体	1,647	8.4	5.2	8.7	11.6	12.4	9.4	7.6	9.1	1.9	1.1	24.5
PMDAのHP 利用状況	毎日利用している	188	11.7	4.8	16.0	11.7	13.8	6.9	5.3	11.2	2.7	-	16.0
	週に数回利用している	437	9.2	7.8	6.2	12.4	13.3	9.2	8.9	11.0	1.8	0.5	19.9
	月に数回利用している	665	9.9	5.6	9.0	12.6	11.3	9.6	6.3	8.7	1.5	1.2	24.2
	全く利用していない	351	2.3	1.7	7.4	8.8	13.1	10.8	9.4	6.6	2.6	2.3	35.0

2.4 医薬品安全性情報の詳細な情報の入手のための情報源⑩

2.4.3 添付文書の改訂等、医薬品安全性情報を入手する際、詳細な情報を得る目的のために利用している情報源はどれですか。

◆最もよく利用している

《非在庫医療用医薬品に関する情報の収集方法別》



		全体	ム構医薬品医療機器総合ホームページ (PMDAメデynaナビ)	PMDAメデynaナビ	発全医薬品・医療機器等省安	製薬団体連合会 (厚生労働省)	USFDA (Drug Safety)	製薬企業 (MR) の医薬情報担当者	(MS) 医薬品卸販売担当者	製薬企業 (DM) のダイレクト	製薬企業のホームページ	医薬品卸販売会社のホームページ	その他	無回答
全体	全体	1,647	18.9	5.6	7.4	9.4	25.0	4.5	7.8	14.8	1.2	1.5	3.9	
非在庫医療用医薬品に関する情報の収集方法	在庫していない医薬品でも重要情報は確実に入手し、確認している	511	24.5	6.5	8.4	8.2	22.1	3.3	7.4	13.7	1.0	1.6	3.3	
	在庫していない医薬品の重要情報は積極的に入手しておらず、手元に届いたものだけ確認している	1,098	16.2	5.5	6.9	10.1	26.8	5.0	7.9	15.2	1.2	1.5	3.6	
	在庫していない医薬品の重要情報は自ら積極的に入手しておらず、届いても確認していない	24	12.5	-	12.5	-	12.5	8.3	12.5	16.7	4.2	-	20.8	
	その他	10	40.0	-	-	10.0	20.0	-	-	30.0	-	-	-	

2.4 医薬品安全性情報の詳細な情報の入手のための情報源⑪

2.4.3 添付文書の改訂等、医薬品安全性情報を入手する際、詳細な情報を得る目的のために利用している情報源はどれですか。

◆2番目によく利用している

《非在庫医療用医薬品に関する情報の収集方法別》



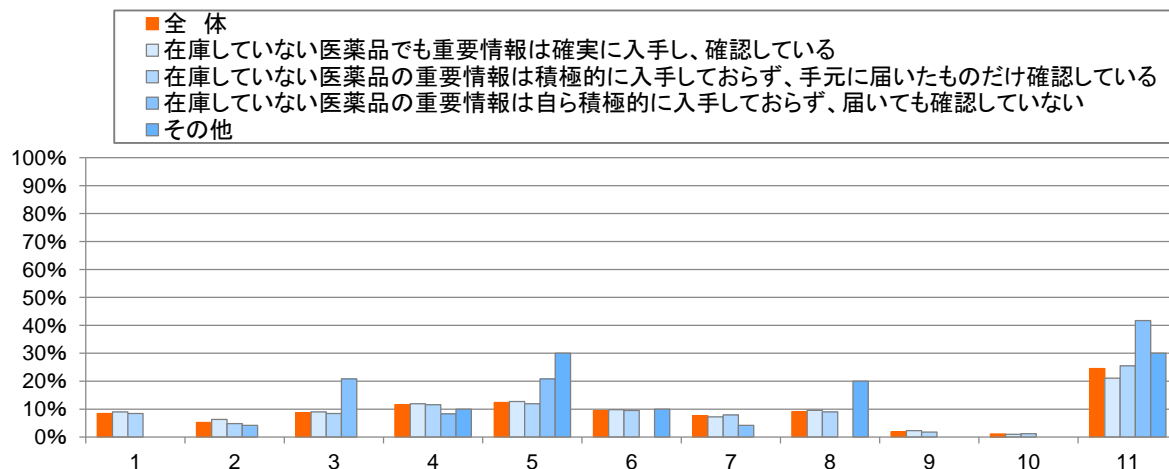
	全体	1 ム構医薬 ペ(P M ジ D A) のホ ー機	2 P M D A メ デ イ ナ ビ	3 発 行 性 情 報 (厚 生 労 働 省 安 機 器 等)	4 製 薬 団 体 連 合 会 (日 本)	5 U S D S U P D A T E (日 本)	6 製 薬 企 業 の 医 薬 情 報 担 当 者 (M R)	7 (医 薬 品 卸 売 販 売 担 当 者)	8 製 薬 企 業 の ダ イ レ ク ト (D M)	9 製 薬 企 業 の ホ ー ム ペ ー ジ	10 医 薬 品 卸 売 販 売 会 社 の ホ ー ム ペ ー ジ	11 そ の 他	無 回 答
全体	全体	1,647	7.5	7.1	9.9	11.7	14.8	10.5	8.4	12.2	1.2	1.2	15.5
非在庫医療用医薬品に関する情報の収集方法	在庫していない医薬品でも重要情報は確実に入手し、確認している	511	7.8	8.8	11.4	14.5	13.7	8.8	6.8	11.7	1.0	1.2	14.3
	在庫していない医薬品の重要情報は積極的に入手しておらず、手元に届いたものだけ確認している	1,098	7.4	6.1	9.5	10.4	15.7	11.3	9.3	12.5	1.3	1.1	15.6
	在庫していない医薬品の重要情報は自ら積極的に入手しておらず、届いても確認していない	24	4.2	12.5	-	12.5	4.2	12.5	4.2	16.7	-	-	33.3
	その他	10	10.0	10.0	10.0	20.0	10.0	10.0	10.0	-	-	10.0	10.0

2.4 医薬品安全性情報の詳細な情報の入手のための情報源⑫

2.4.3 添付文書の改訂等、医薬品安全性情報を入手する際、詳細な情報を得る目的のために利用している情報源はどれですか。

◆3番目によく利用している

《非在庫医療用医薬品に関する情報の収集方法別》

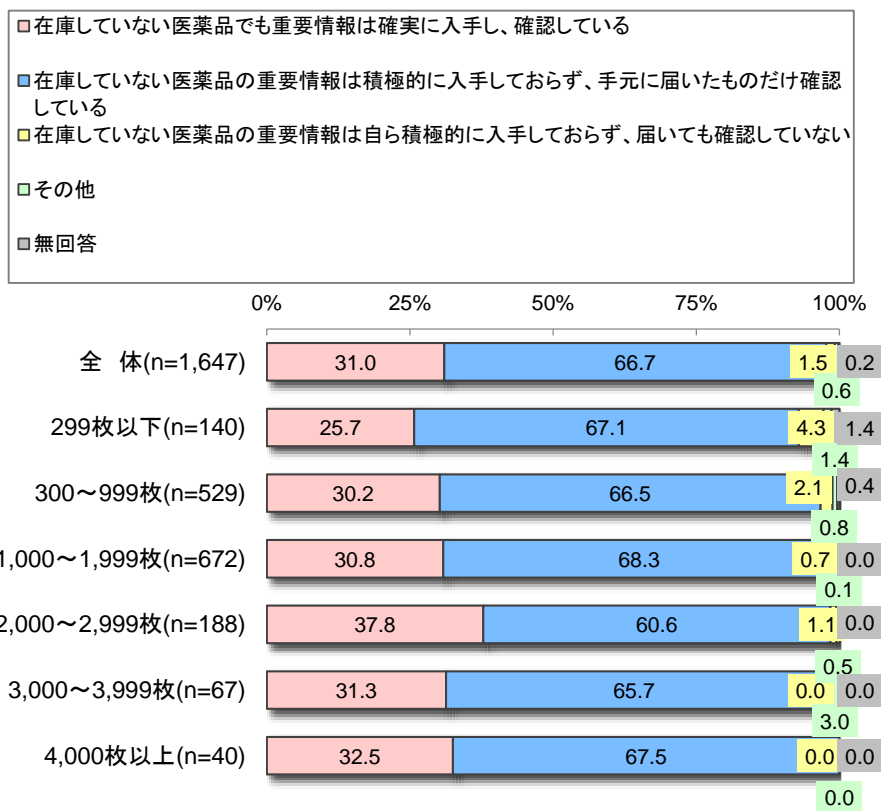


		全 体	1 ム 構 ベ ー ジ	2 医 薬 品 機 器 の ホ ー ム ペ ー ジ	3 P M D A メ デ ィ ナ ビ	4 発 行 医 薬 品 ・ 医 療 機 器 等 省 安 全 性 情 報 （ 厚 生 労 働 省 ）	5 製 薬 団 体 連 合 会 発 行 （ 日 本 ）	6 U S D P a f e t t y （ D r u g ）	7 S U （ D r u g ）	8 製 薬 企 業 の 医 薬 情 報 担 当 者 （ M R ）	9 製 薬 品 卸 売 販 売 担 当 者 （ M S ）	10 製 薬 企 業 の ダイ レ ク ト （ D M ）	11 製 薬 企 業 の ホ ー ム ペ ー ジ	12 医 薬 品 卸 売 販 売 会 社 の ホ ー ム ペ ー ジ	13 そ の 他	14 無 回 答
全体	全体	1,647	8.4	5.2	8.7	11.6	12.4	9.4	7.6	9.1	1.9	1.1	24.5			
非在庫医療用医薬品に関する情報の収集方法	在庫していない医薬品でも重要情報は確実に入手し、確認している	511	9.0	6.3	9.0	11.9	12.7	9.8	7.2	9.6	2.3	1.0	21.1			
	在庫していない医薬品の重要情報は積極的に入手しておらず、手元に届いたものだけ確認している	1,098	8.4	4.8	8.4	11.6	11.9	9.5	7.9	9.0	1.8	1.2	25.5			
	在庫していない医薬品の重要情報は自ら積極的に入手しておらず、届いても確認していない	24	-	4.2	20.8	8.3	20.8	-	4.2	-	-	-	41.7			
	その他	10	-	-	-	10.0	30.0	10.0	-	20.0	-	-	30.0			

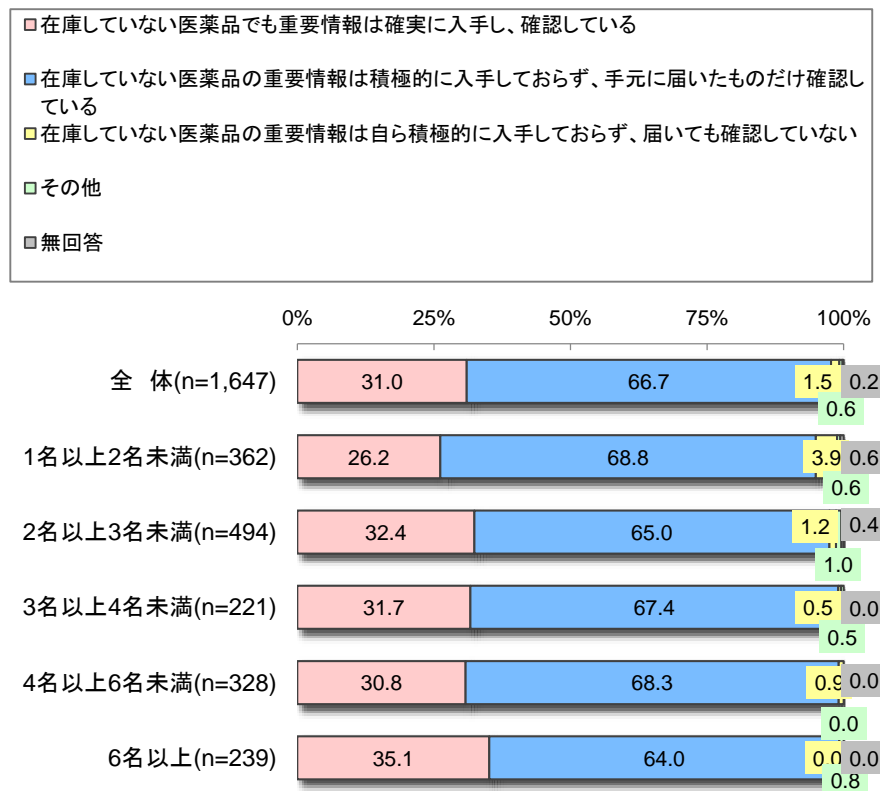
2.5 在庫していない医療用医薬品の重要な情報の収集①

2.5 貴薬局では、在庫していない医療用医薬品について、ブルーレターなどの重要な情報(以下、重要情報)をどのように収集していますか。(1つ選択)

《処方箋応需枚数別》



《薬剤師数(常勤換算)別》

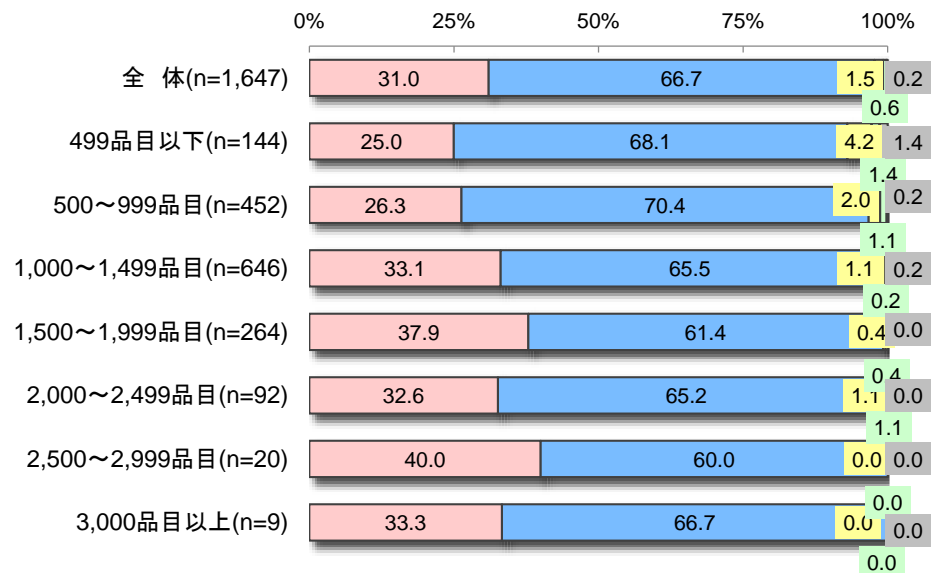


2.5 在庫していない医療用医薬品の重要な情報の収集②

2.5 貴薬局では、在庫していない医療用医薬品について、ブルーレターなどの重要な情報(以下、重要情報)をどのように収集していますか。(1つ選択)

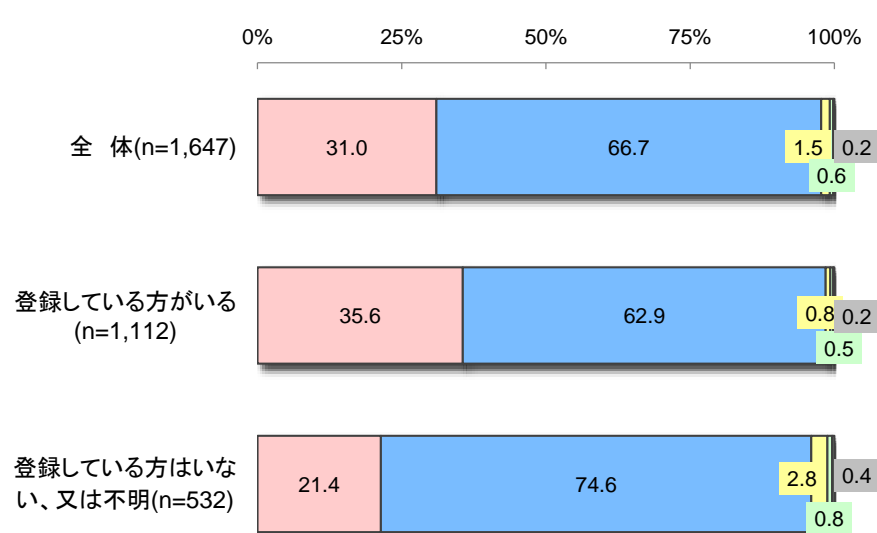
《在庫医療用医薬品数別》

- 在庫していない医薬品でも重要情報は確実に入手し、確認している
- 在庫していない医薬品の重要情報は積極的に入手しておらず、手元に届いたものだけ確認している
- 在庫していない医薬品の重要情報は自ら積極的に入手しておらず、届いても確認していない
- その他
- 無回答



《PMDAメディナビ登録状況別》

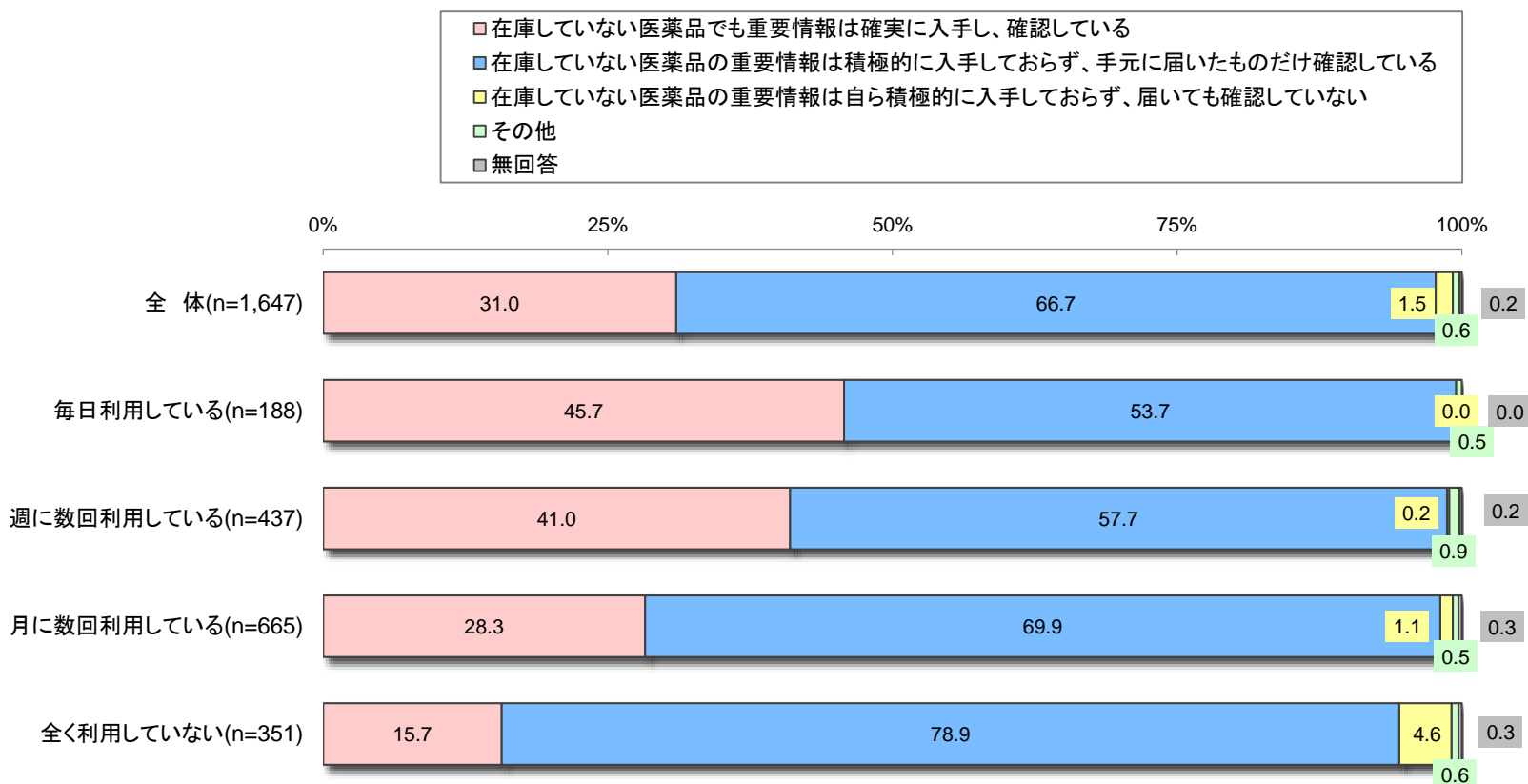
- 在庫していない医薬品でも重要情報は確実に入手し、確認している
- 在庫していない医薬品の重要情報は積極的に入手しておらず、手元に届いたものだけ確認している
- 在庫していない医薬品の重要情報は自ら積極的に入手しておらず、届いても確認していない
- その他
- 無回答



2.5 在庫していない医療用医薬品の重要な情報の収集③


2.5 貴薬局では、在庫していない医療用医薬品について、ブルーレターなどの重要な情報(以下、重要情報)をどのように収集していますか。(1つ選択)

《PMDAのHP利用状況別》



2.6 要指導医薬品・一般用医薬品の取扱状況

2.6 貴薬局では、要指導医薬品・一般用医薬品を取り扱っていますか。(1つ選択)

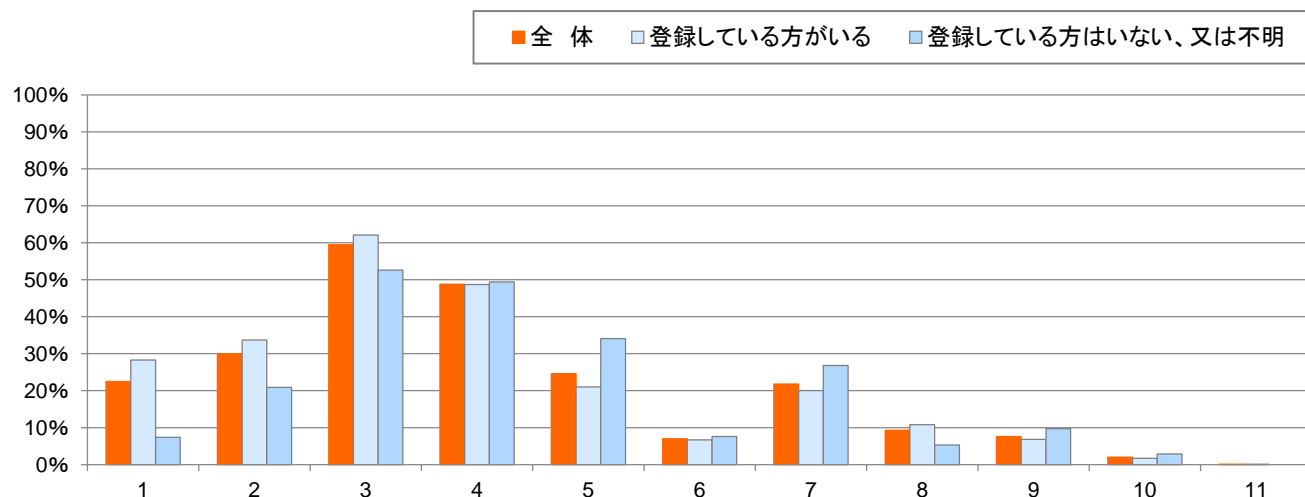


2.7 要指導医薬品・一般用医薬品の添付文書情報の情報源①

2.7 貴薬局にて要指導医薬品・一般用医薬品の添付文書情報をどこから入手していますか。(複数選択可)

(対象:要指導医薬品・一般用医薬品を「取り扱っている」と回答した薬局)

《PMDAメディナビ登録状況別》



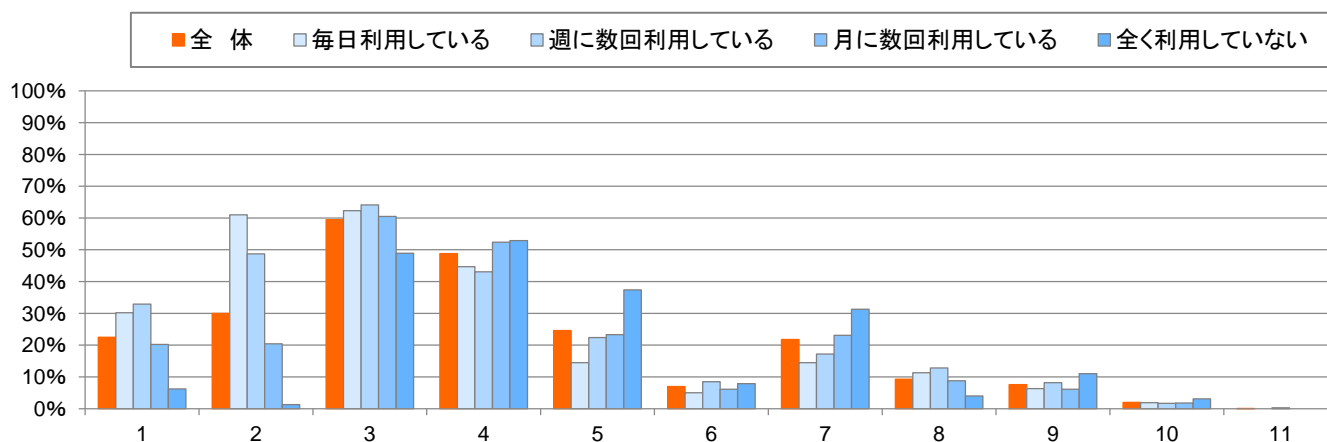
	全体	PMDAメディナビ	PMDAのホームページ	製薬企業のホームページ	製品の箱や製品内の紙の添付文書	医薬品卸販売担当者(MS)	医薬品卸販売会社のホームページ	製薬企業のダイレクターメール(DM)	日本OTC医薬品協会ホームページ	その他	特に入手していない	無回答
全体	1,222	22.5	30.0	59.5	48.8	24.6	7.0	21.8	9.3	7.6	2.0	0.1
メディナビ登録状況	登録している方がいる	879	28.3	33.7	62.1	48.7	21.0	20.0	10.8	6.8	1.7	0.1
	登録している方がいない、又は不明	340	7.4	20.9	52.6	49.4	34.1	26.8	5.3	9.7	2.9	-

2.7 要指導医薬品・一般用医薬品の添付文書情報の情報源②

2.7 貴薬局にて要指導医薬品・一般用医薬品の添付文書情報をどこから入手していますか。(複数選択可)

(対象:要指導医薬品・一般用医薬品を「取り扱っている」と回答した薬局)

《PMDAのHP利用状況別》



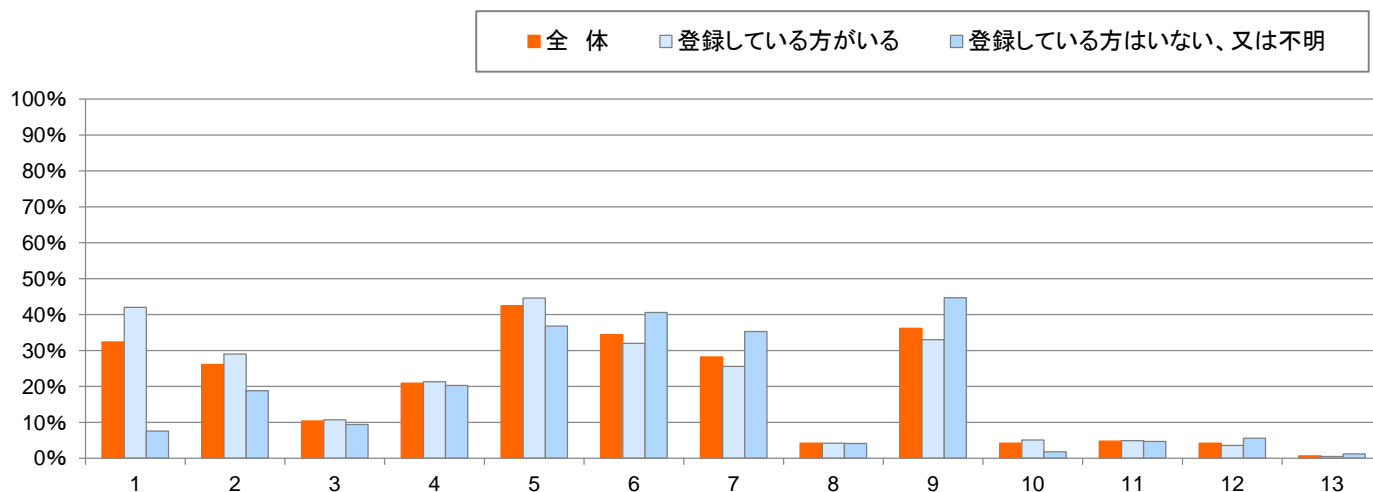
PMDAのHP利用状況	全体	全体	PMDAメディアナビ	PMDAのホームページ	製薬企業のホームページ	製品の箱や製品内の紙の添付文書	医薬品卸販売担当者(MS)	医薬品卸販売会社のホームページ	製薬企業のダイレクタメール(DM)	日本のOTC医薬品協会ホームページ	その他	特に入手していない	無回答
		数	割合	割合	割合	割合	割合	割合	割合	割合	割合	割合	割合
全体	全体	1,222	22.5	30.0	59.5	48.8	24.6	7.0	21.8	9.3	7.6	2.0	0.1
PMDAのHP利用状況	毎日利用している	159	30.2	61.0	62.3	44.7	14.5	5.0	14.5	11.3	6.3	1.9	-
	週に数回利用している	343	32.9	48.7	64.1	43.1	22.4	8.5	17.2	12.8	8.2	1.7	0.3
	月に数回利用している	489	20.2	20.4	60.5	52.4	23.3	6.1	23.1	8.8	6.1	1.8	-
	全く利用していない	227	6.2	1.3	48.9	52.9	37.4	7.9	31.3	4.0	11.0	3.1	-

2.8 要指導医薬品・一般用医薬品の使用上の注意の改訂指示の情報源①

2.8 貴薬局にて要指導医薬品・一般用医薬品の使用上の注意の改訂指示の情報収集に利用している情報源はどれですか。(複数選択可)

(対象:要指導医薬品・一般用医薬品を「取り扱っている」と回答した薬局)

《PMDAメディナビ登録状況別》



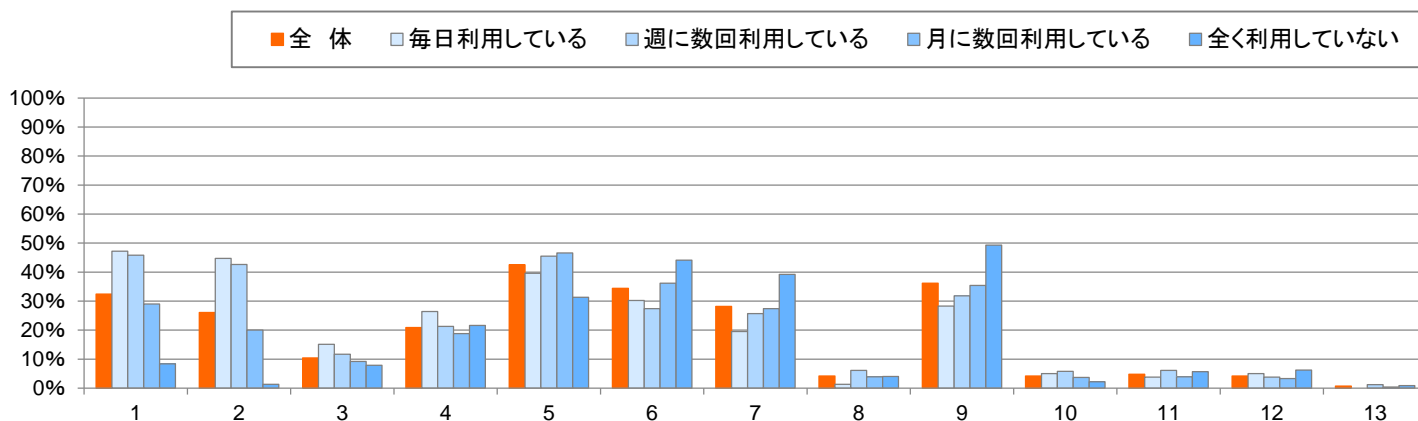
	全体	PMDAメディナビ	PMDAのホームページ	OTC版DUSU(OTC医薬品)の使用上の注意改訂情報	医薬品・医療機器等安全性情報	製薬企業のホームページ	製品の箱や製品内の紙の添付文書	医薬品卸売販売担当者(MS)	医薬品卸売販売会社のホームページ	製薬企業のダイレクターメール(DM)	日本OTC医薬品協会ホームページ	その他	特に入手していない	無回答
全体	1222	32.4	26.1	10.4	20.9	42.5	34.4	28.2	4.2	36.2	4.2	4.8	4.2	0.7
メディナビ登録状況	879	42.0	29.0	10.7	21.3	44.6	32.0	25.6	4.2	33.0	5.1	4.9	3.6	0.5
	340	7.6	18.8	9.4	20.3	36.8	40.6	35.3	4.1	44.7	1.8	4.7	5.6	1.2

2.8 要指導医薬品・一般用医薬品の使用上の注意の改訂指示の情報源②

2.8 貴薬局にて要指導医薬品・一般用医薬品の使用上の注意の改訂指示の情報収集に利用している情報源はどれですか。(複数選択可)

(対象:要指導医薬品・一般用医薬品を「取り扱っている」と回答した薬局)

《PMDAのHP利用状況別》



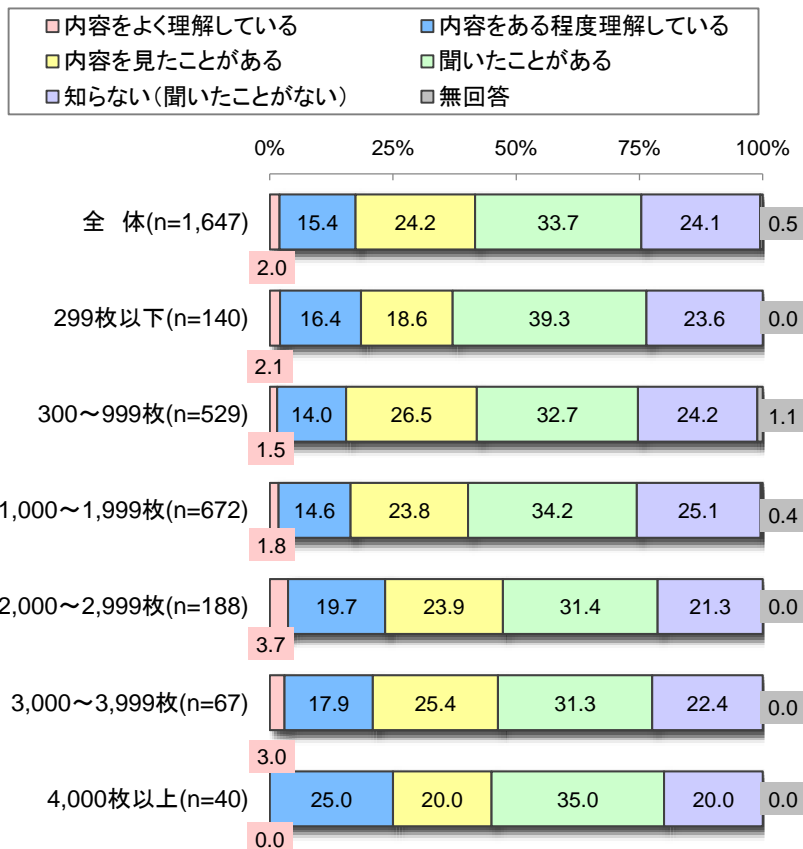
		全体	PMDAメディアナビ	PMDAのホームページ	OTC版DSU (OTC医薬品 使用上の注意 改訂情報)	医薬品・医療機器等 の安全性情報	製薬企業のホームページ	製品の箱や製品内の 紙の添付文書	医薬品卸売販売担当 者(MS)	医薬品卸売販売会社 のホームページ	製薬企業のダイレク トメール(DM)	日本OTC医薬品協 会のホームページ	その他	特に入手していない	無回答
		数	割合	割合	割合	割合	割合	割合	割合	割合	割合	割合	割合	割合	割合
全体	全体	1222	32.4	26.1	10.4	20.9	42.5	34.4	28.2	4.2	36.2	4.2	4.8	4.2	0.7
PMDAのHP 利用状況	毎日利用している	159	47.2	44.7	15.1	26.4	39.6	30.2	19.5	1.3	28.3	5.0	3.8	5.0	-
	週に数回利用している	343	45.8	42.6	11.7	21.3	45.5	27.4	25.7	6.1	31.8	5.8	6.1	3.8	1.2
	月に数回利用している	489	29.0	20.0	9.2	18.8	46.6	36.2	27.4	3.9	35.4	3.7	3.9	3.3	0.4
	全く利用していない	227	8.4	1.3	7.9	21.6	31.3	44.1	39.2	4.0	49.3	2.2	5.7	6.2	0.9

3.リスクコミュニケーションツールについて

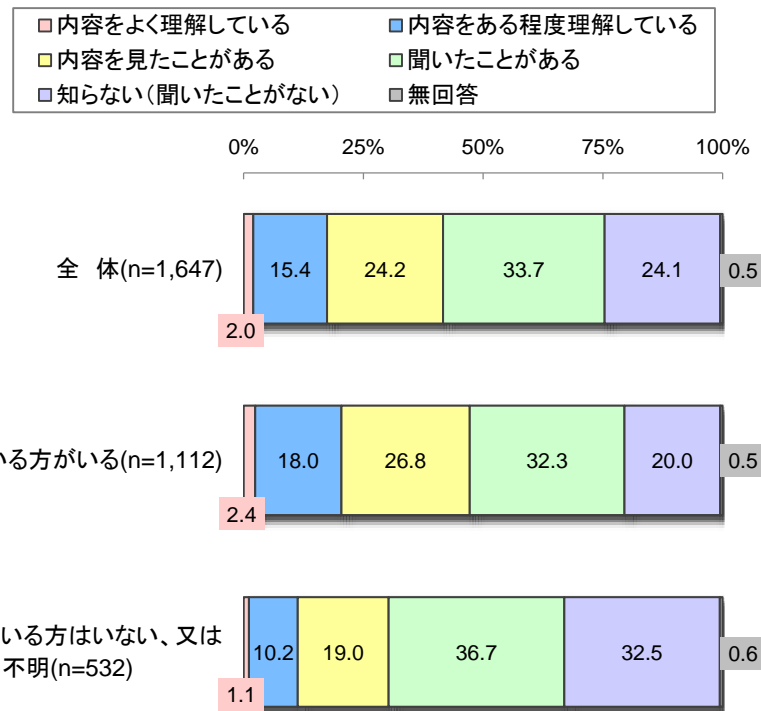
3.1 RMPの認知状況①

3.1 「RMP」を知っていますか。(1つ選択)

《処方箋応需枚数別》



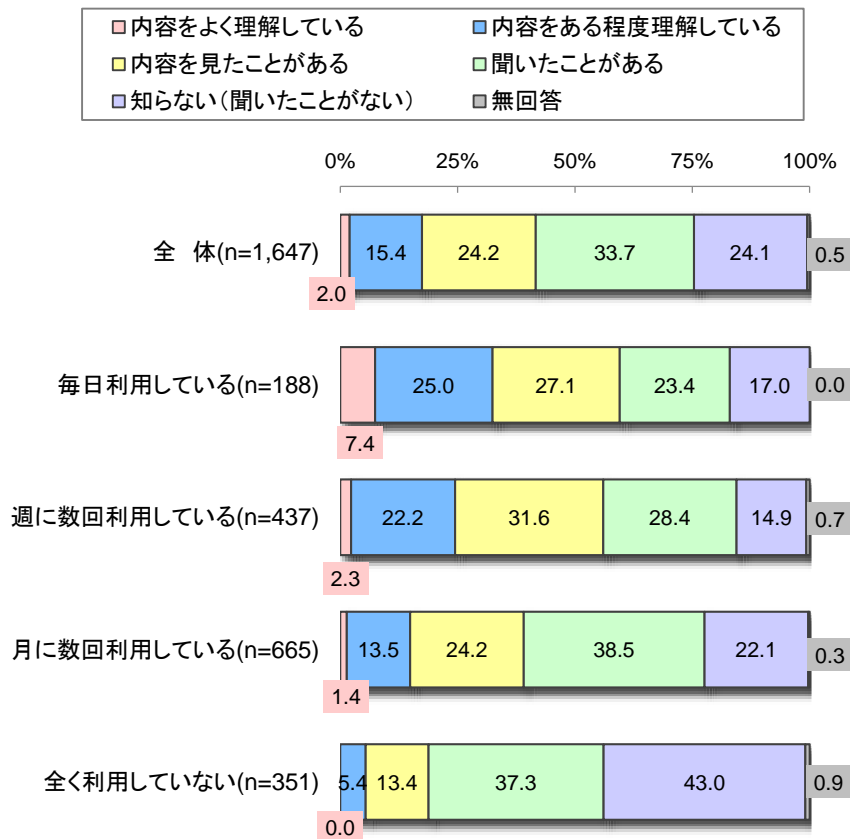
《PMDAメディナビ登録状況別》



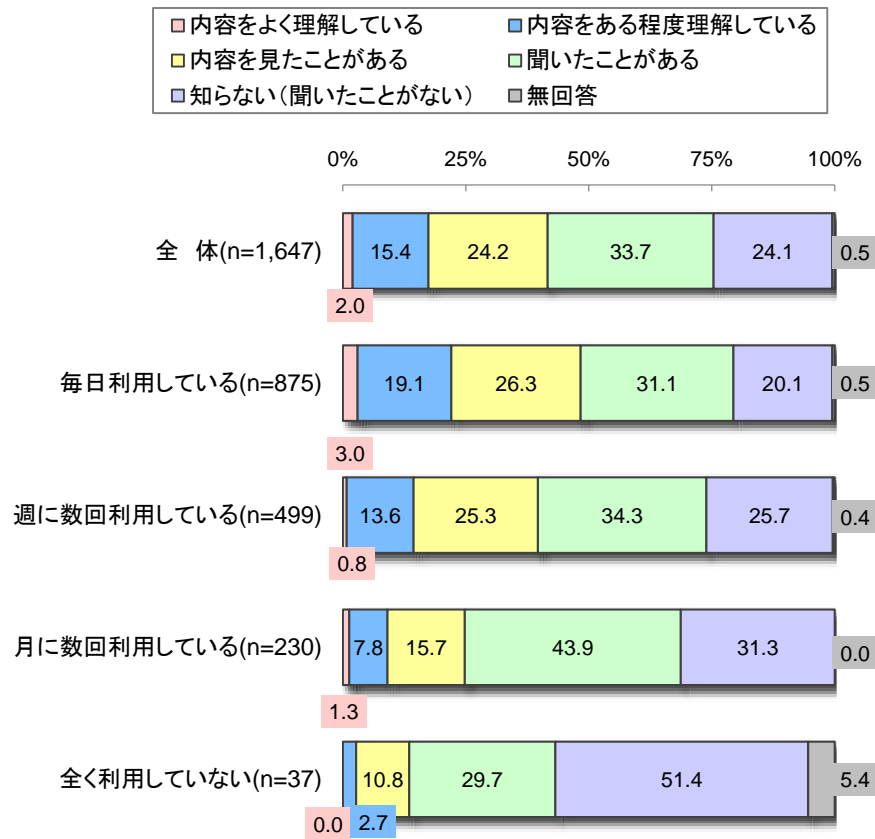
3.1 RMPの認知状況②

3.1 「RMP」を知っていますか。(1つ選択)

《PMDAのHP利用状況別》



《インターネットの利用状況別》

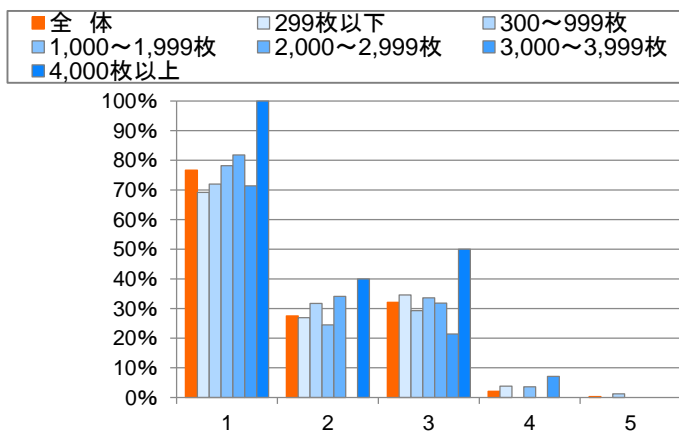


3.2 RMPの情報入手源①

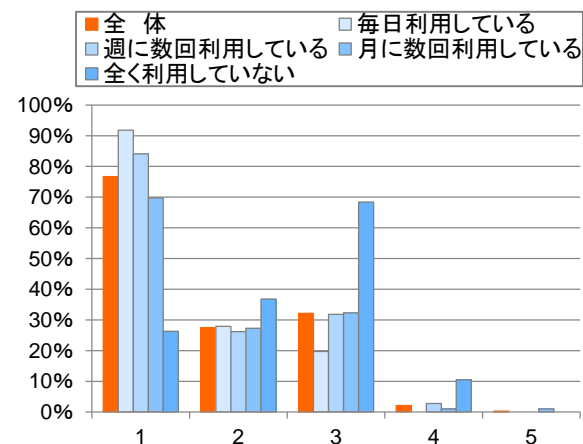
3.2 「RMP」をどこから入手していますか。(複数選択可)

(対象: RMPの「内容をよく理解している」、「内容をある程度理解している」と回答した薬局)

《処方箋応需枚数別》



《PMDAのHP利用状況別》



		全体	PMDAのホームページ	製薬企業のホームページ	製薬企業の医薬情報担当者(MR)	その他	無回答
全体	全体	287	76.7	27.5	32.1	2.1	0.3
処方箋応需枚数	299枚以下	26	69.2	26.9	34.6	3.8	-
	300~999枚	82	72.0	31.7	29.3	-	1.2
	1,000~1,999枚	110	78.2	24.5	33.6	3.6	-
	2,000~2,999枚	44	81.8	34.1	31.8	-	-
	3,000~3,999枚	14	71.4	-	21.4	7.1	-
4,000枚以上	10	100.0	40.0	50.0	-	-	

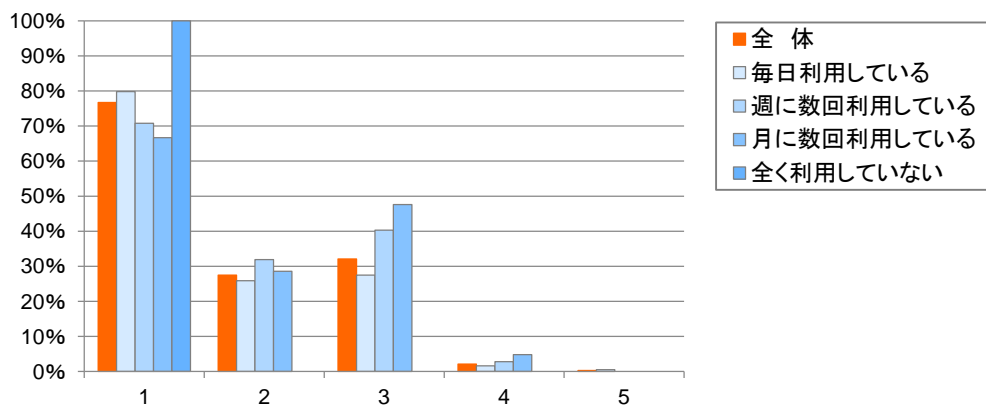
		全体	PMDAのホームページ	製薬企業のホームページ	製薬企業の医薬情報担当者(MR)	その他	無回答
全体	全体	287	76.7	27.5	32.1	2.1	0.3
PMDAのHP利用状況	毎日利用している	61	91.8	27.9	19.7	-	-
	週に数回利用している	107	84.1	26.2	31.8	2.8	-
	月に数回利用している	99	69.7	27.3	32.3	1.0	1.0
	全く利用していない	19	26.3	36.8	68.4	10.5	-

3.2 RMPの情報入手源②

3.2 「RMP」をどこから入手していますか。(複数選択可)

(対象: RMPの「内容をよく理解している」、「内容をある程度理解している」と回答した薬局)

《インターネット利用状況別》



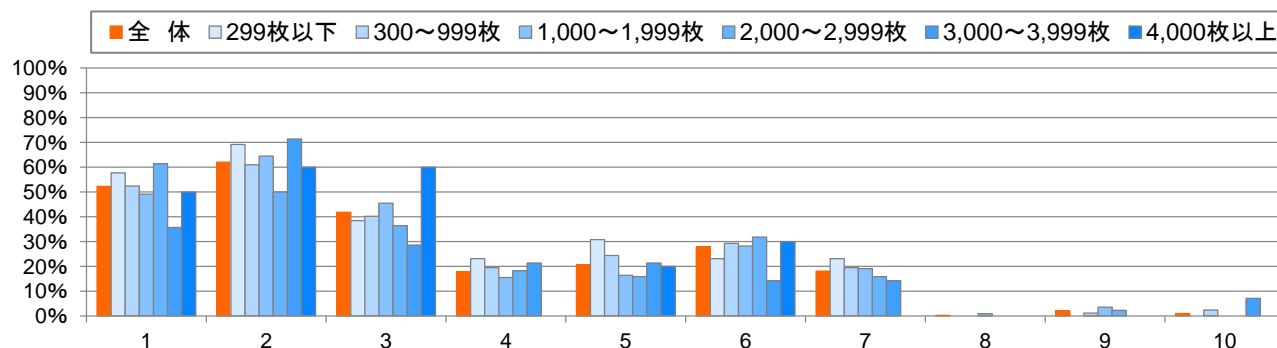
		全 体	ペ ー ジ P M D A の ホ ー ム	ペ ー ジ 製 薬 企 業 の ホ ー ム	報 製 担 薬 当 者 の 医 薬 情 報 企 業 の 医 薬 情 報	そ の 他	無 回 答
全体	全体	287	76.7	27.5	32.1	2.1	0.3
インターネット の利用状況	毎日利用している	193	79.8	25.9	27.5	1.6	0.5
	週に数回利用している	72	70.8	31.9	40.3	2.8	-
	月に数回利用している	21	66.7	28.6	47.6	4.8	-
	全く利用していない	1	100.0	-	-	-	-

3.3 RMPの参考箇所

3.3 「RMP」のどの部分が参考になりますか。(複数選択可)

(対象: RMPの「内容をよく理解している」、「内容をある程度理解している」と回答した薬局)

《処方箋応需枚数別》



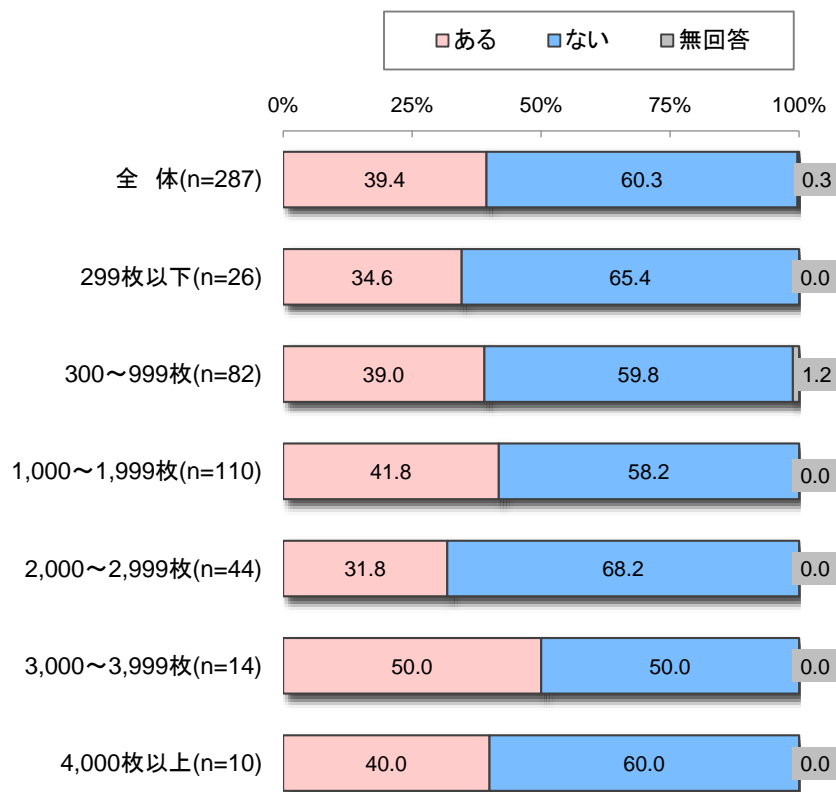
		全 体	ま と め た も の 一 覧	項 目 各 種 活 動 を 一 枚 に 事 載 し て 記 載 す る	概 要 R M P の 内 容 に 関 する 事 項	1 ・ 1 安 全 性 検 討 事 項	検 討 事 項 2 有 効 性 に 関 する	計 画 の 概 要 3 医 薬 品 安 全 性 監 視	査 3 ・ 試 験 の 計 画 に 関 する 概 要 調	の 4 概 要 リ ス ク 最 小 化 計 画	ク 査 画 5 ・ 試 験 の 計 画 に 関 する 調 査 の 一 覧	そ の 他	特 に な し	無 回 答
全 体	全 体	287	52.3	62.0	41.8	17.8	20.6	27.9	18.1	0.3	2.1	1.0		
処方箋応需 枚数	299枚以下	26	57.7	69.2	38.5	23.1	30.8	23.1	23.1	-	-	-		
	300~999枚	82	52.4	61.0	40.2	19.5	24.4	29.3	19.5	-	1.2	2.4		
	1,000~1,999枚	110	49.1	64.5	45.5	15.5	16.4	28.2	19.1	0.9	3.6	-		
	2,000~2,999枚	44	61.4	50.0	36.4	18.2	15.9	31.8	15.9	-	2.3	-		
	3,000~3,999枚	14	35.7	71.4	28.6	21.4	21.4	14.3	14.3	-	-	7.1		
	4,000枚以上	10	50.0	60.0	60.0	-	20.0	30.0	-	-	-	-		

3.4 RMPの薬局内での活用状況

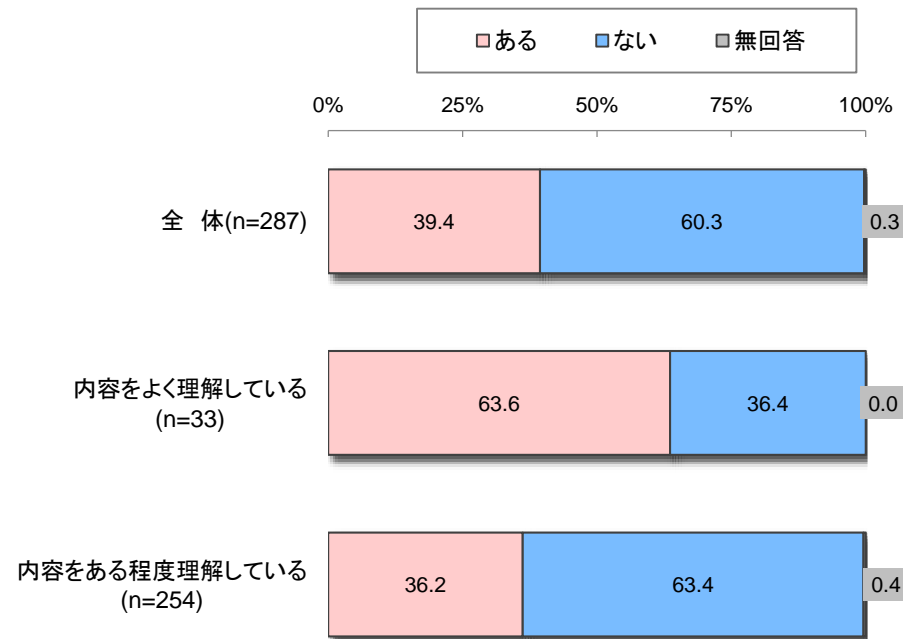
3.4 「RMP」を薬局内での業務に活用したことはありますか。(1つ選択)

(対象: RMPの「内容をよく理解している」、「内容をある程度理解している」と回答した薬局)

《処方箋応需枚数別》



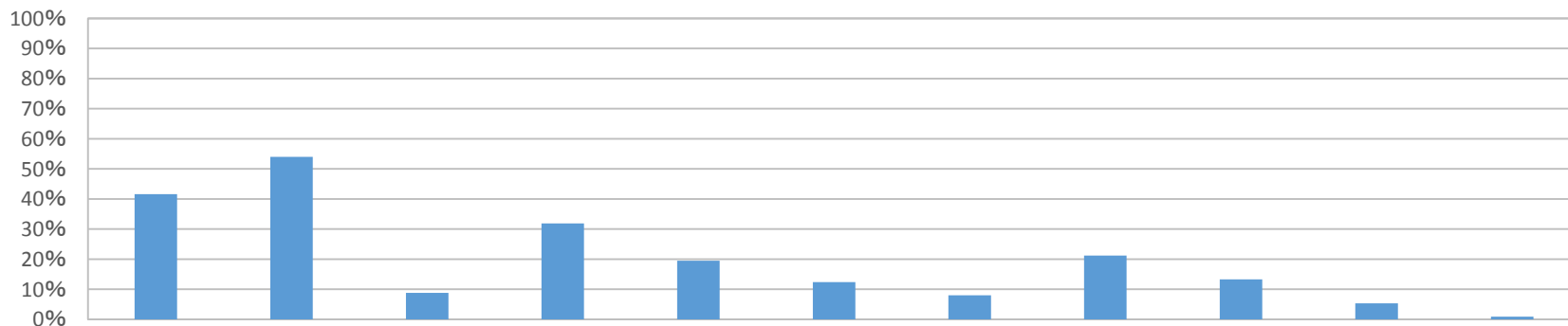
《RMP認知状況別》



3.5 RMP等の活用事例

3.5 「RMP」や「追加のリスク最小化活動に基づく資材」について、業務に活用した事例を教えてください。
(複数選択可)

(対象: RMPの「内容をよく理解している」、「内容をある程度理解している」、かつRMPを業務に活用したことが「ある」と回答した薬局)

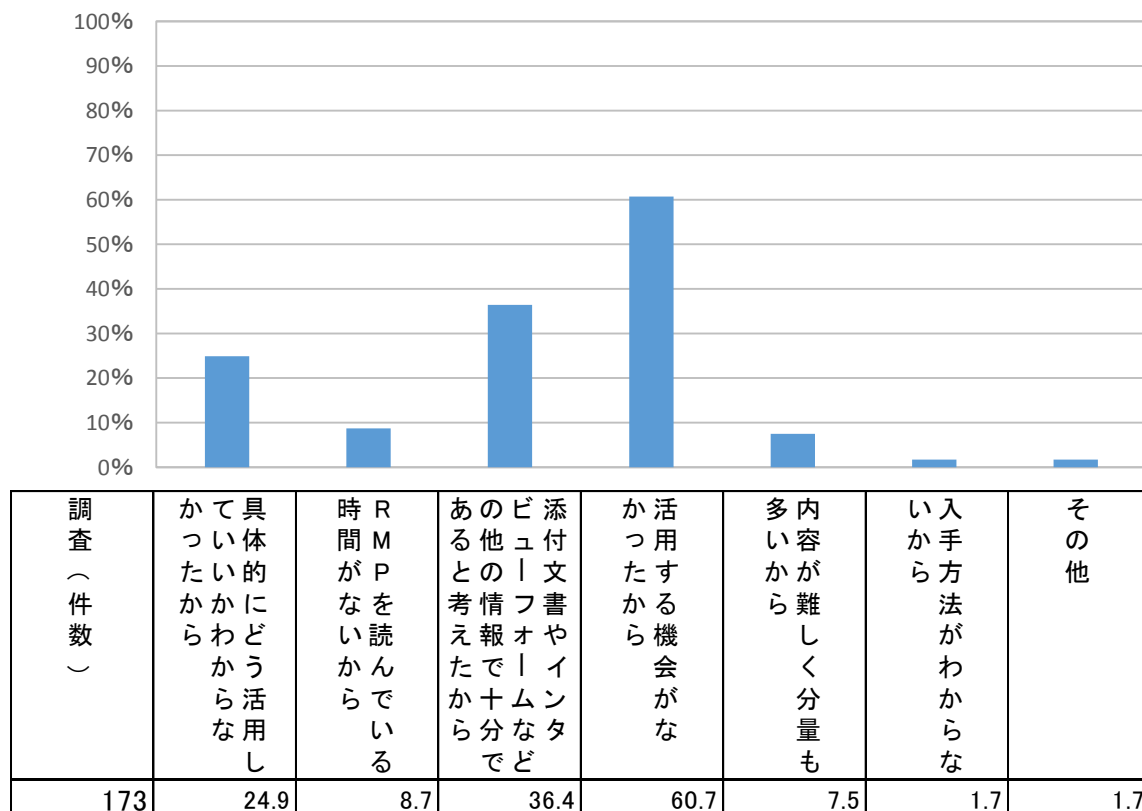


調査 (件数)	RMPの概要を安全に活用した	RMPの新薬情報源として活用した	RMPの製造販売後調査等	RMPの副作用原因薬剤評価	RMPの医師(病院・診療所)からの問合せへの対応	RMPの副作用にモニタリング	RMPを薬局内ニュース等作成時に利用した	RMPを勉強会、研修会の材料として利用した	追加のリスク最小化活動に患者向け資材を服用指導に利用した	追加のリスク最小化活動に医師・他職種への情報共有	その他
113	41.6	54.0	8.8	31.9	19.5	12.4	8.0	21.2	13.3	5.3	0.9

3.6 RMPを活用したことがない理由

3.6 「RMP」を活用したことがない理由について教えてください。(複数選択可)

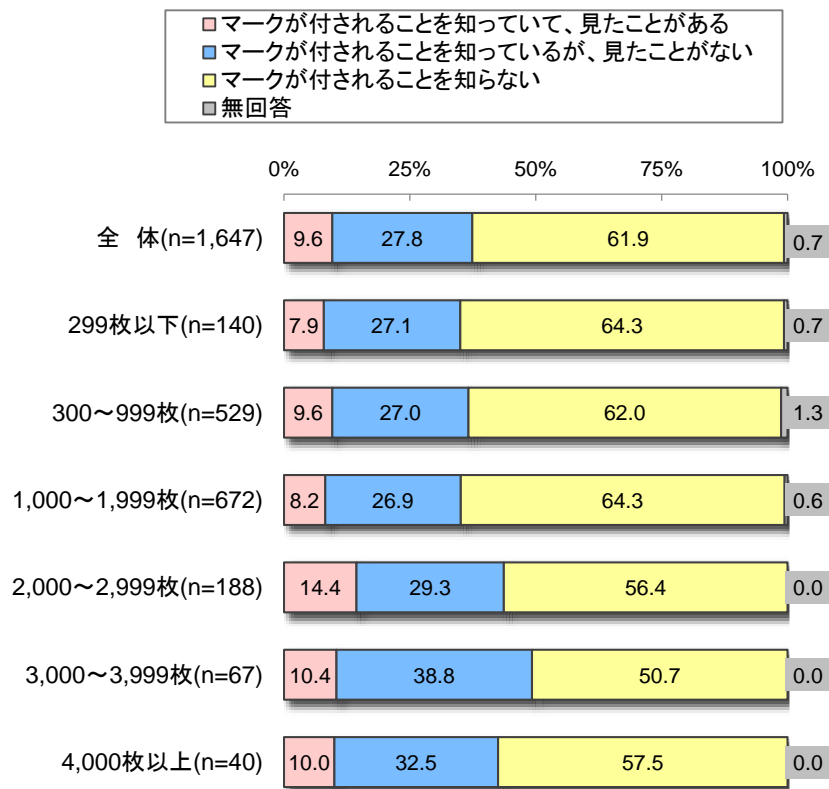
(対象: RMPの「内容をよく理解している」、「内容をある程度理解している」かつ、RMPを業務に活用したことが「ない」と回答した薬局)



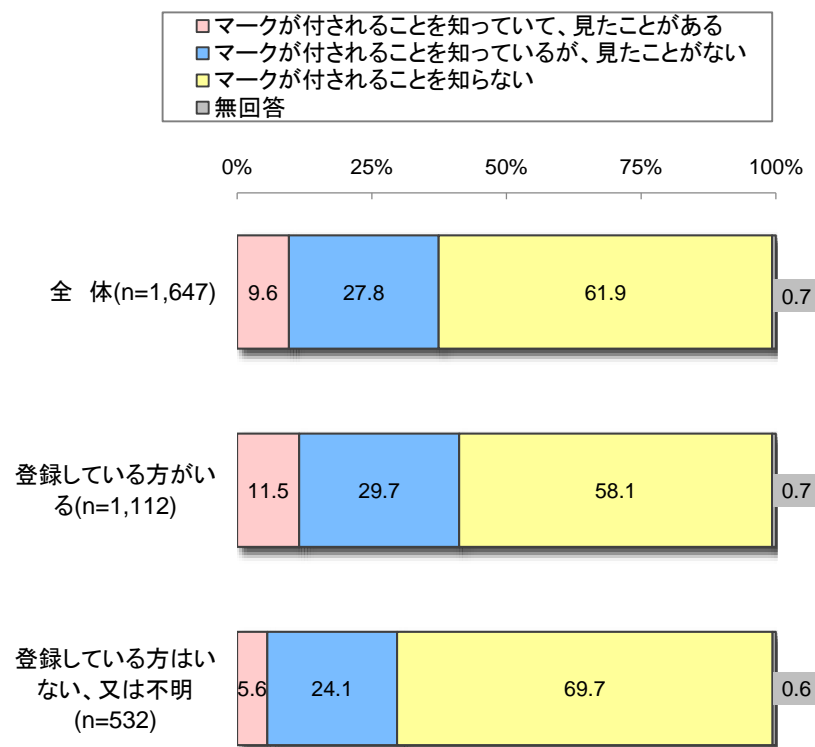
3.7 RMPのマークの認知状況①

3.7 平成29年6月8日付け事務連絡により、リスク最小化活動のために作成・配布する資材にはマークが付されることになりました。このマークが付されることについて知っていましたか。また、このマークを実際に見たことがありますか。(1つ選択)

《処方箋応需枚数別》



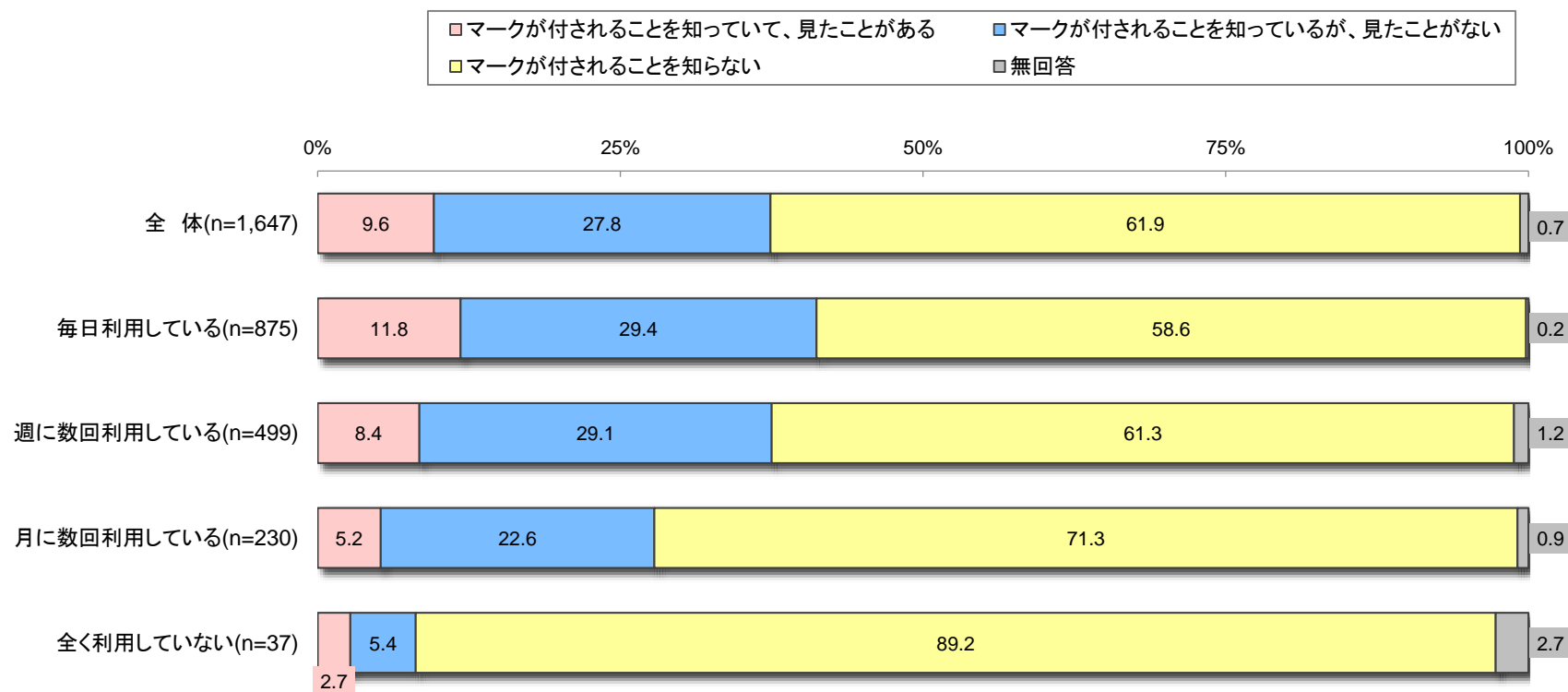
《PMDAメディナビ登録状況別》



3.7 RMPのマークの認知状況②

3.7 平成29年6月8日付け事務連絡により、リスク最小化活動のために作成・配布する資材にはマークが付されることになりました。このマークが付されることについて知っていましたか。また、このマークを実際に見たことがありますか。(1つ選択)

《インターネット利用状況別》

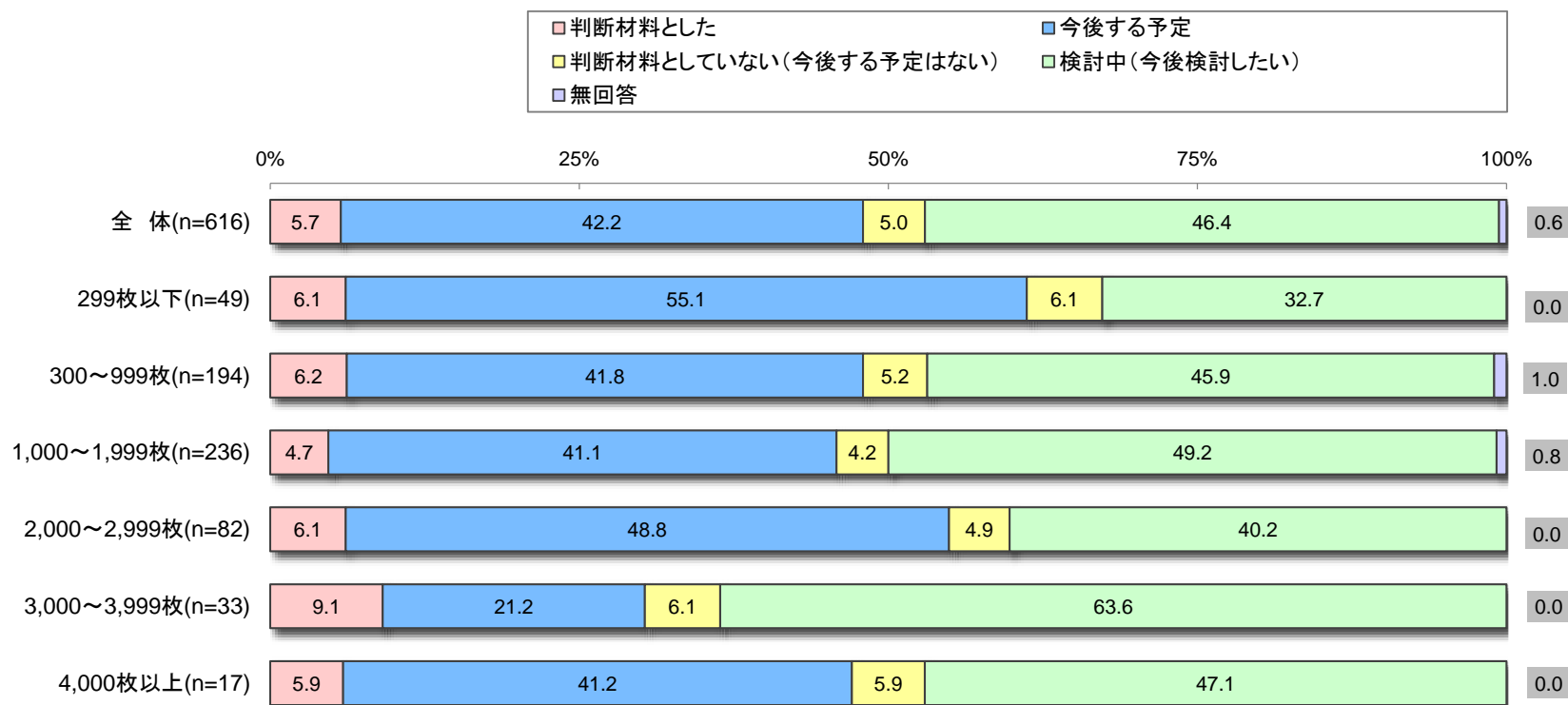


3.8 マークを資材選択の際の判断材料としたか

3.8 このマークの有無を、患者向けの説明資材や医療従事者間での情報共有時における資材を選択する際の判断材料としましたか。(1つ選択)

(対象:RMPマークが「付されていることを知っていて、見たことがある」、「付されていることを知っているが、見たことはない」と回答した薬局)

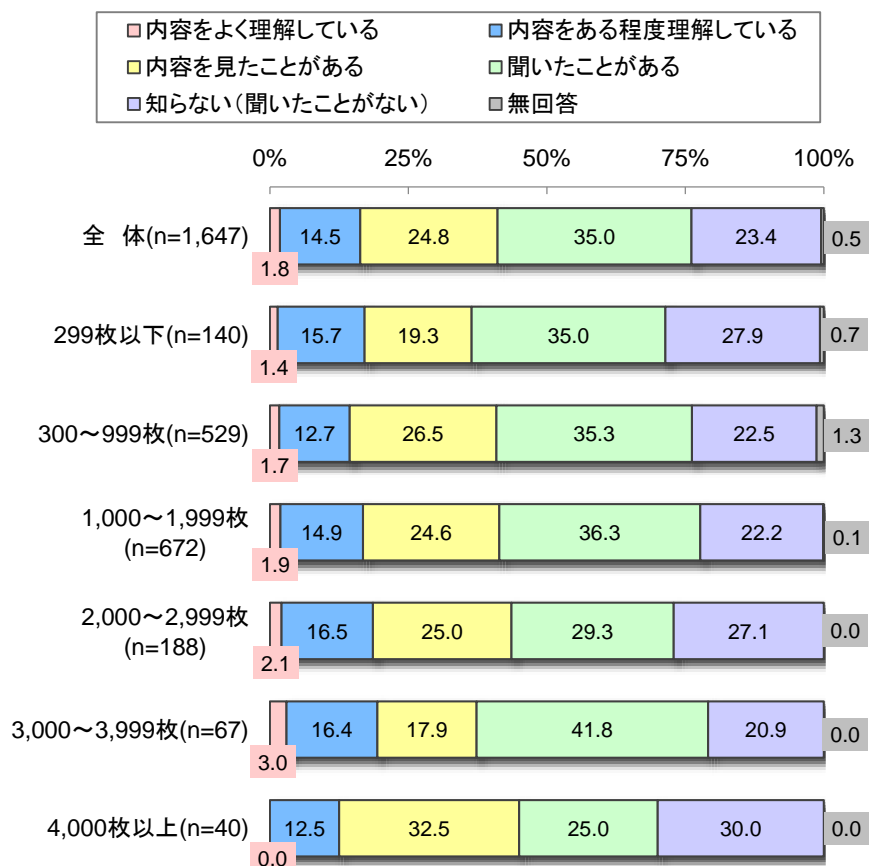
《処方箋応需枚数別》



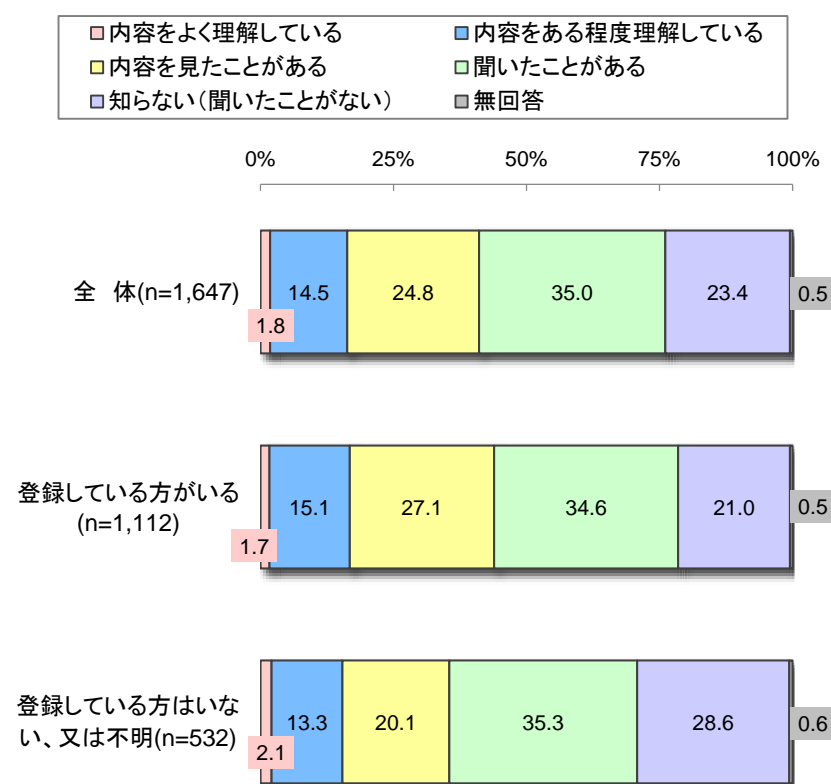
3.9 審査報告書の認知状況①

3.9 「審査報告書」を知っていますか。(1つ選択)

《処方箋応需枚数別》



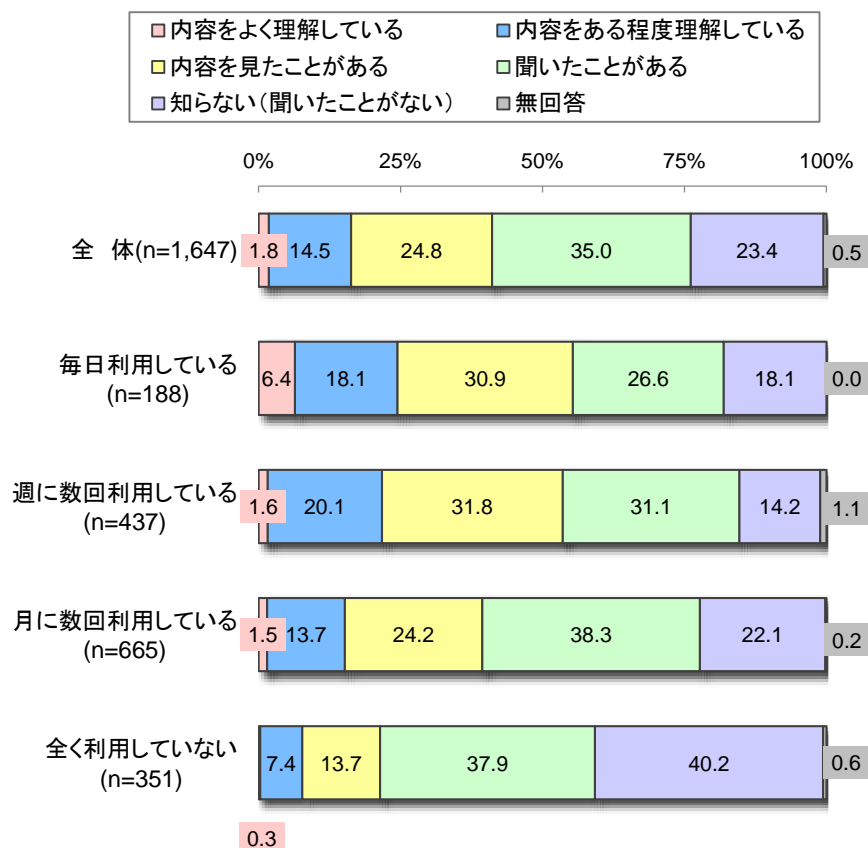
《PMDAメディナビ登録状況別》



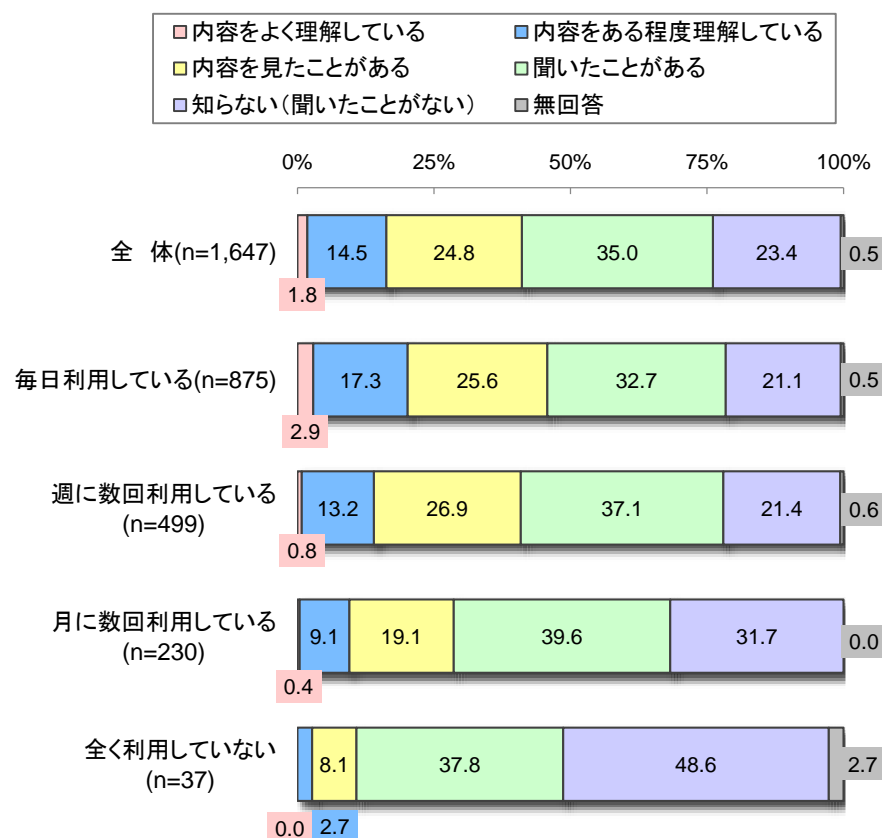
3.9 審査報告書の認知状況②

3.9 「審査報告書」を知っていますか。(1つ選択)

《PMDAのHP利用状況別》



《インターネットの利用状況別》

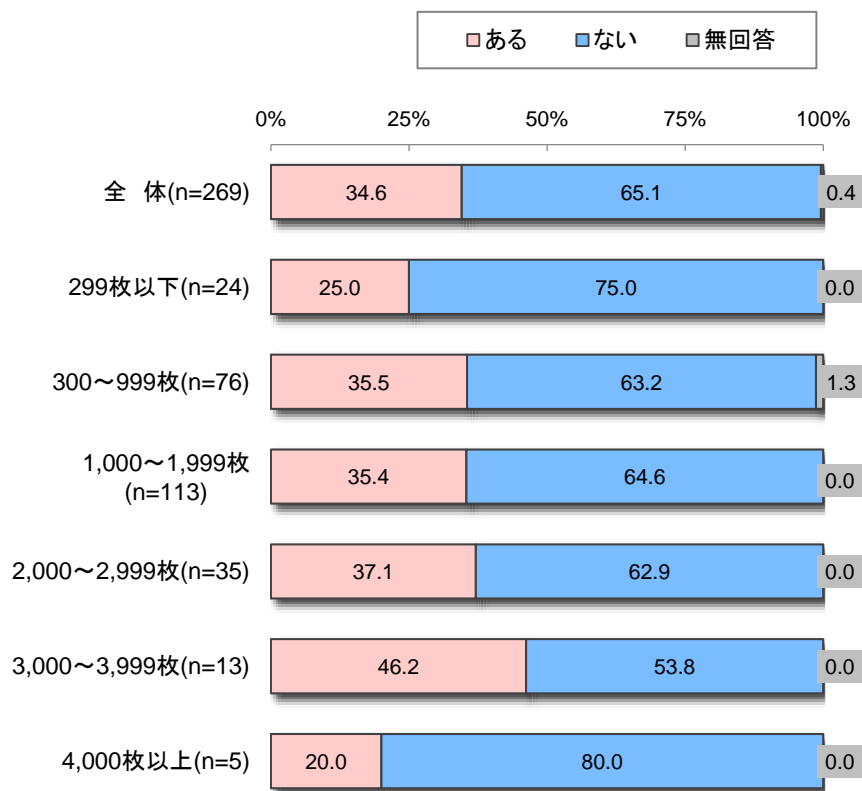


3.10 審査報告書の薬局内での活用状況

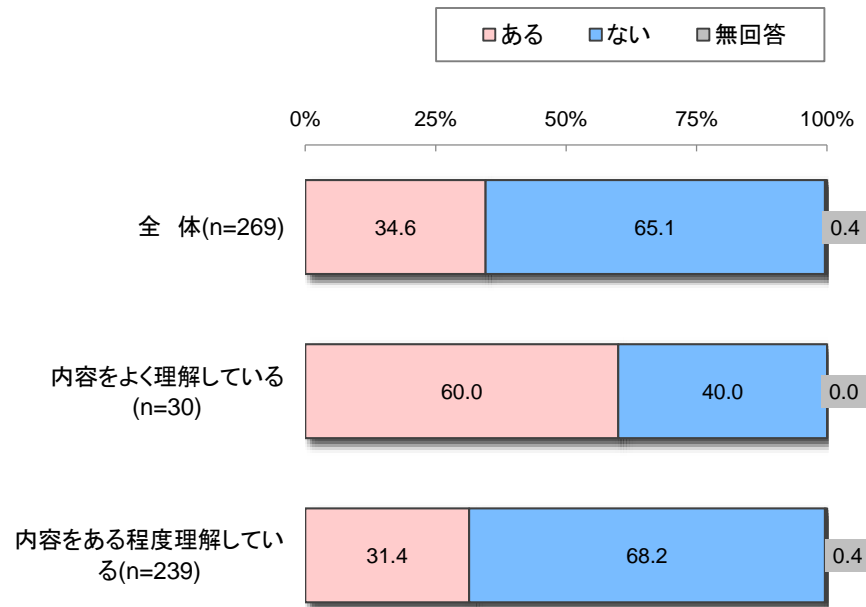
3.10 「審査報告書」を貴薬局内での業務に活用したことはありますか。(1つ選択)

(対象: 審査報告書の「内容をよく理解している」、「内容をある程度理解している」と回答した薬局)

《処方箋応需枚数別》



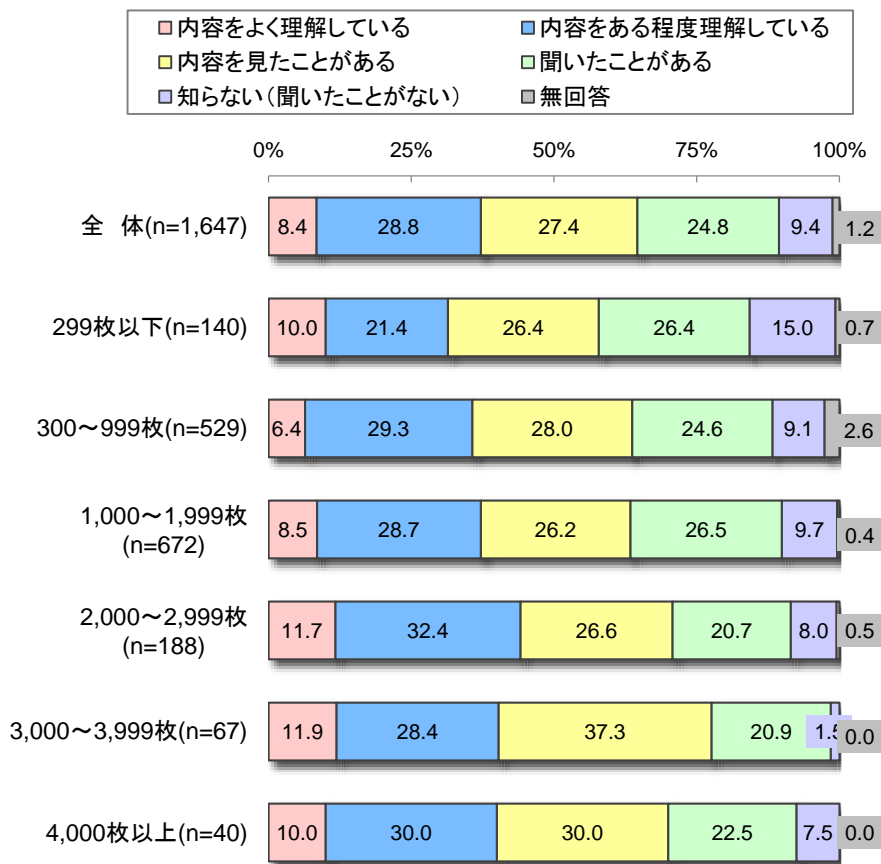
《審査報告書認知状況別》



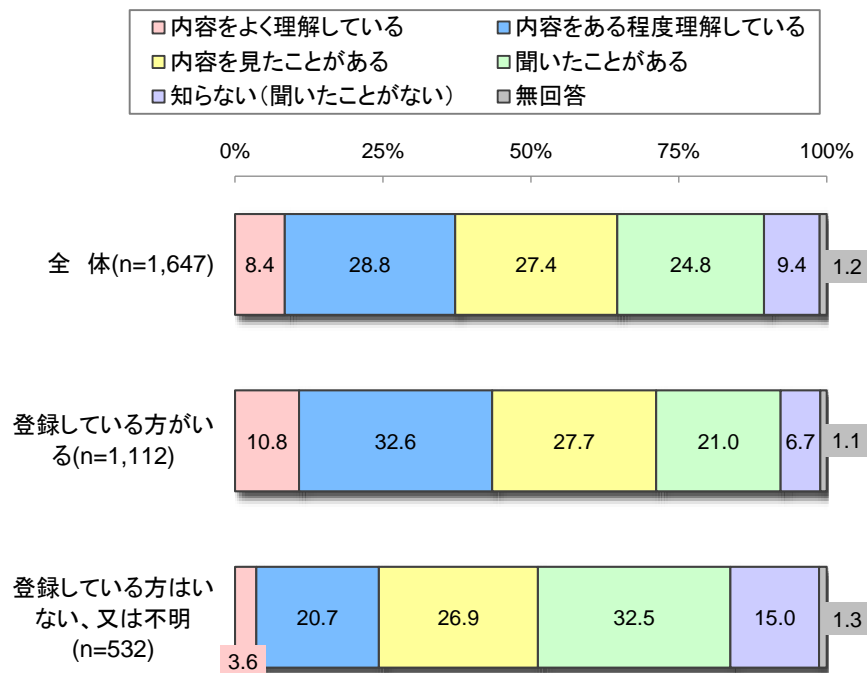
3.11 重篤副作用疾患別対応マニュアルの認知状況①

3.11 「重篤副作用疾患別対応マニュアル」を知っていますか。(1つ選択)

《処方箋応需枚数別》



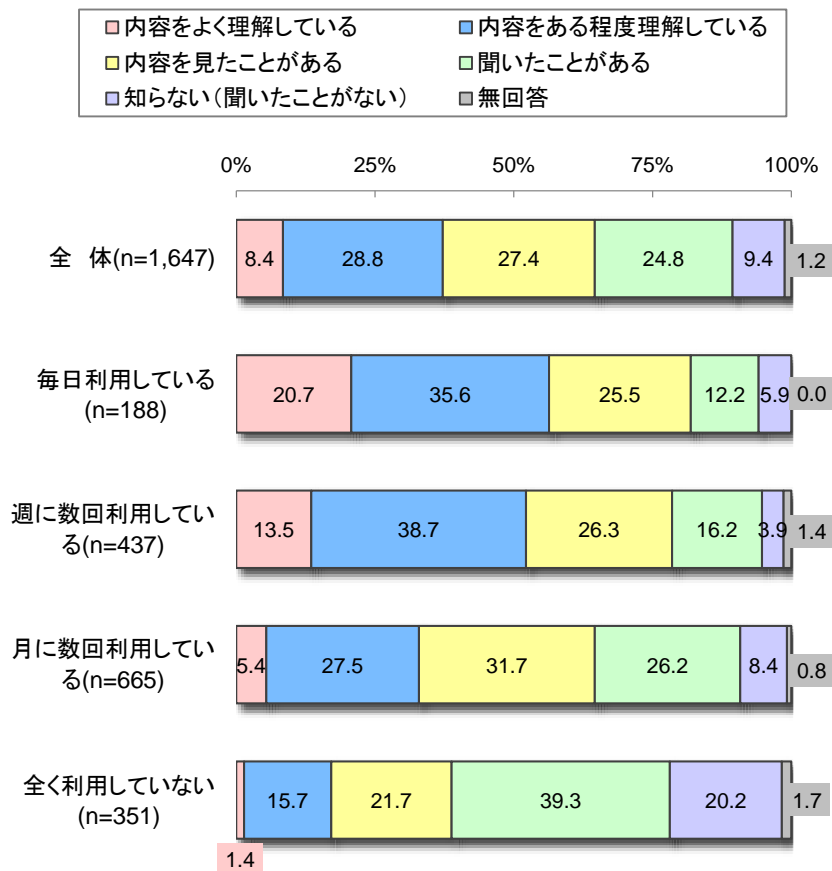
《PMDAメディナビ登録状況別》



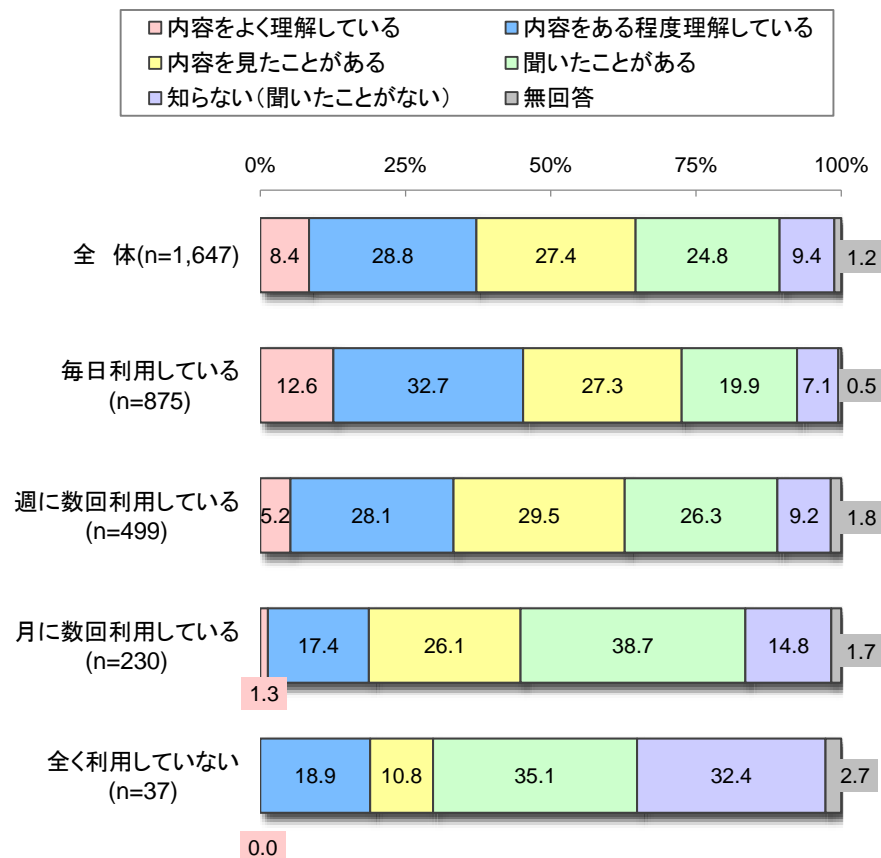
3.11 重篤副作用疾患別対応マニュアルの認知状況②

3.11 「重篤副作用疾患別対応マニュアル」を知っていますか。(1つ選択)

《PMDAのHP利用状況別》



《インターネットの利用状況別》

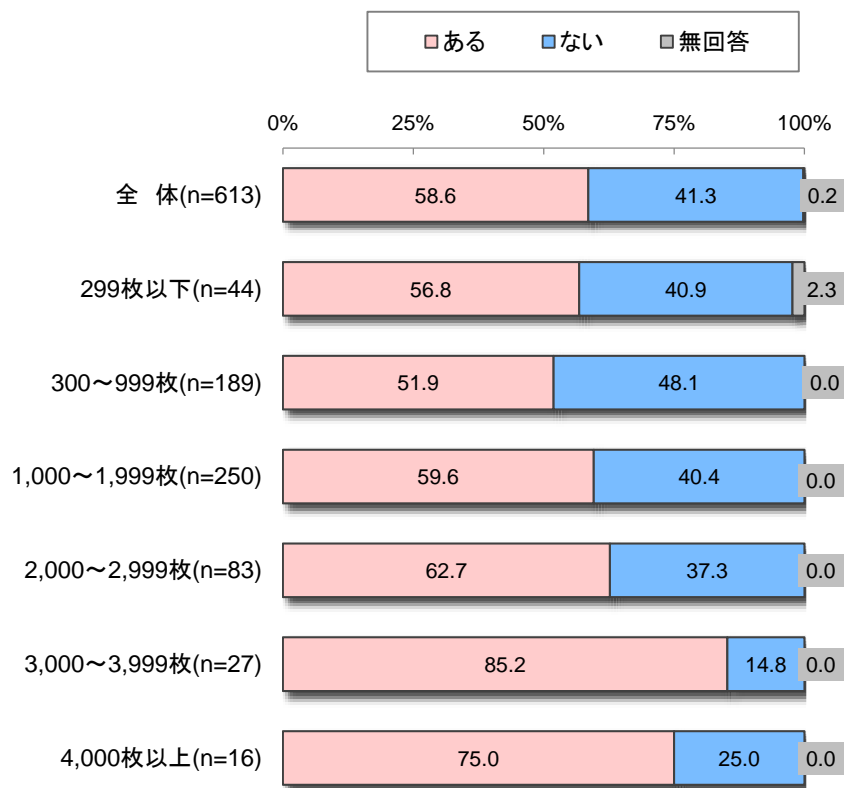


3.12 重篤副作用疾患別対応マニュアルの利用状況

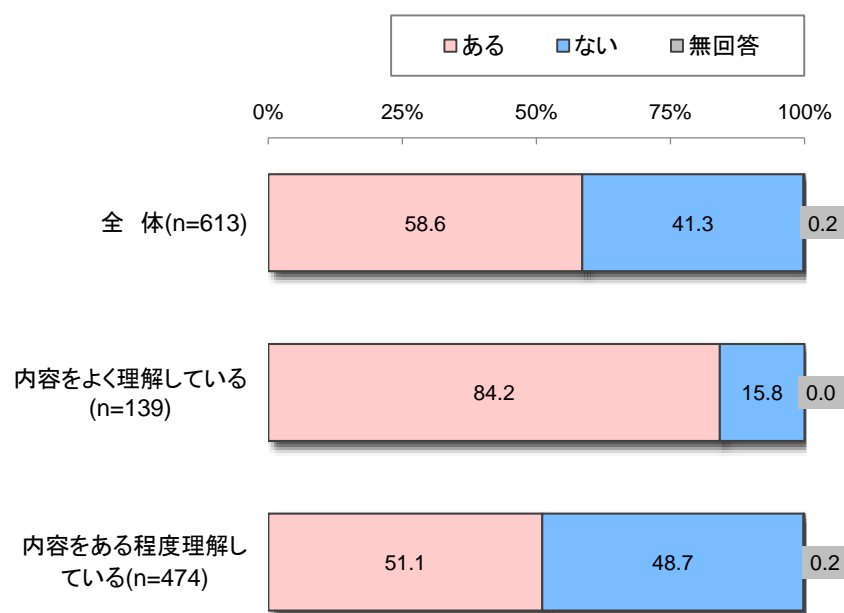
3.12 貴薬局において「重篤副作用疾患別対応マニュアル」を利用したことがありますか。(1つ選択)

(対象: 重篤副作用疾患別対応マニュアルの「内容をよく理解している」、「内容をある程度理解している」と回答した薬局)

《処方箋応需枚数別》



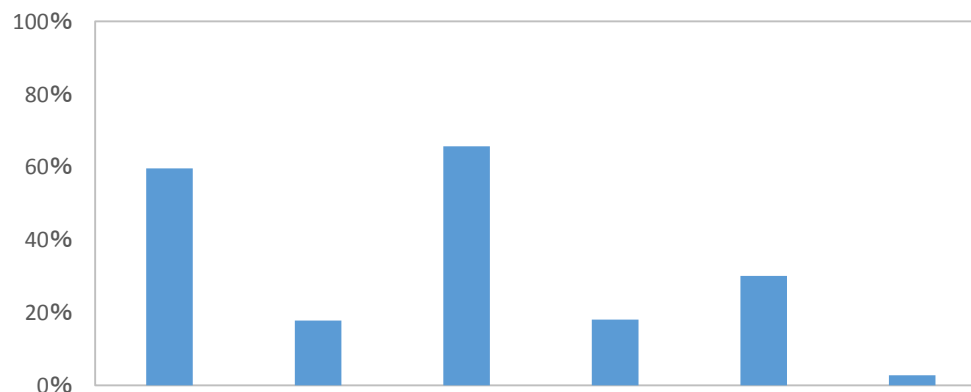
《重篤副作用疾患別対応マニュアル認知状況別》



3.13 「重篤副作用疾患別対応マニュアル」の業務活用事例

3.13 「重篤副作用疾患別対応マニュアル」について、業務に活用した事例を教えてください。(複数選択可)

(対象:重篤副作用疾患別対応マニュアルの「内容をよく理解している」、「内容をある程度理解している」、かつ重篤副作用疾患別対応マニュアルを利用したことが「ある」と回答した薬局)

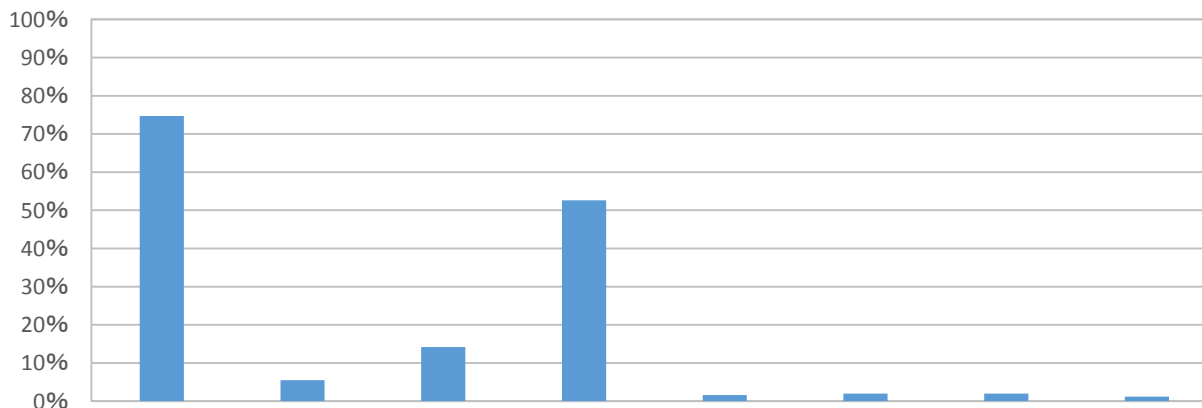


調査 (件数)	患者に該当の副作用が疑われた際の対応	医師(病院・診療所)からの問合せへの対応	患者への説明等に利用した	患者への配布資料(参考情報など)の作成時の参考とした	勉強会、研修会の材料として利用した	その他
359	59.6	17.8	65.7	18.1	30.1	2.8

3.14 重篤副作用疾患別対応マニュアル を活用したことがない理由

3.14 「重篤副作用疾患別対応マニュアル」について、活用したことがない理由を教えてください。(複数選択可)

(対象:重篤副作用疾患別対応マニュアルの「内容をよく理解している」、「内容をある程度理解している」、かつ重篤副作用疾患別対応マニュアルを利用したことが「ない」と回答した薬局)

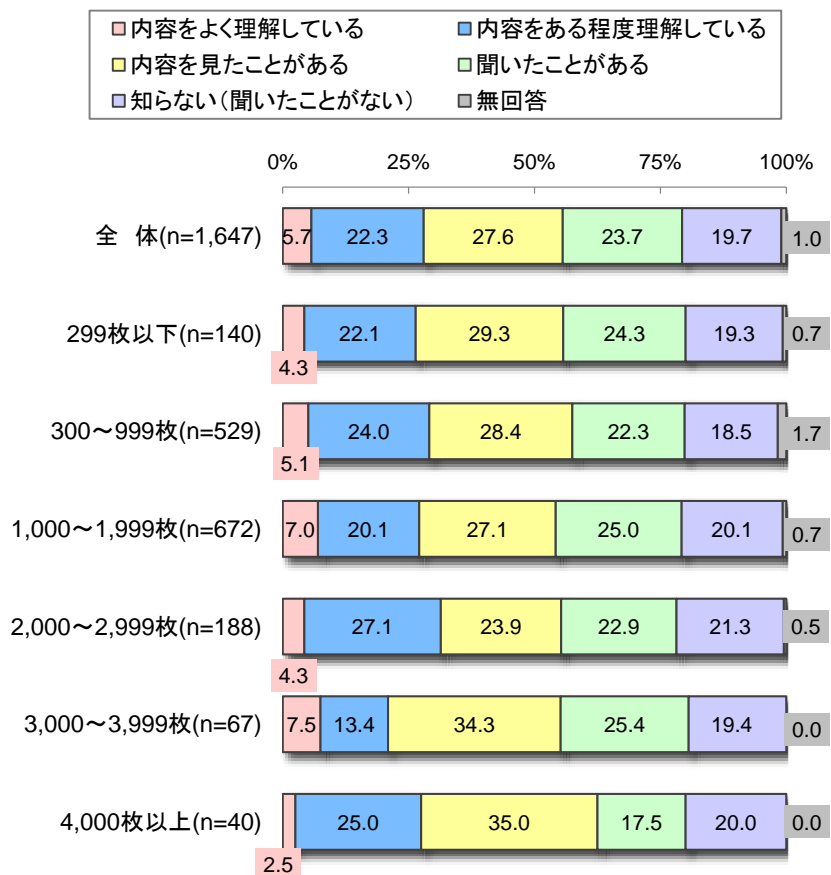


調査 (件数)	活用する機会がなかったから	見る時間がないから	他の情報で十分であると考えたから	重篤な副作用を生じた患者がいなかったから	内容が難しいから	入手方法がわからないから	多くのマニュアルは改定されていないから	その他
253	74.7	5.5	14.2	52.6	1.6	2.0	2.0	1.2

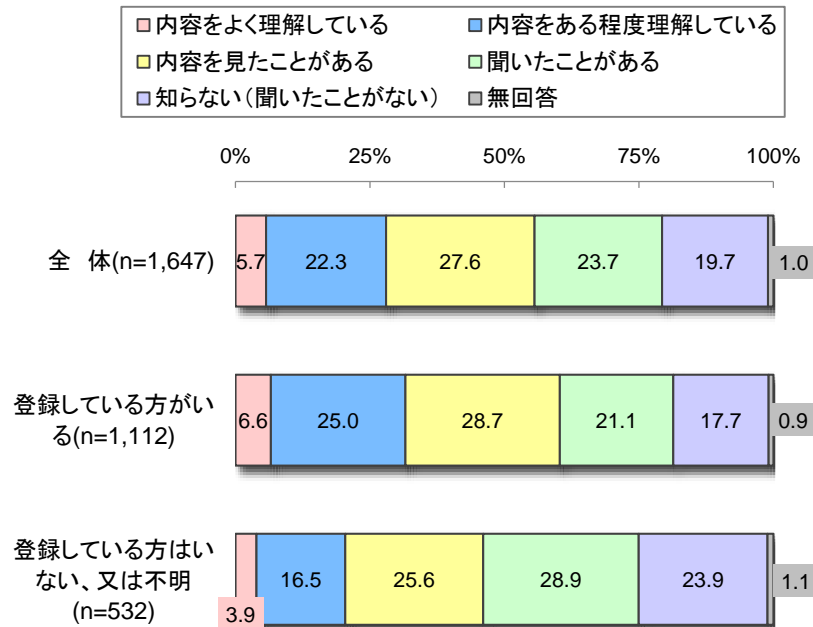
3.15 患者向医薬品ガイドの認知状況①

3.15「患者向医薬品ガイド」を知っていますか。(1つ選択)

《処方箋応需枚数別》



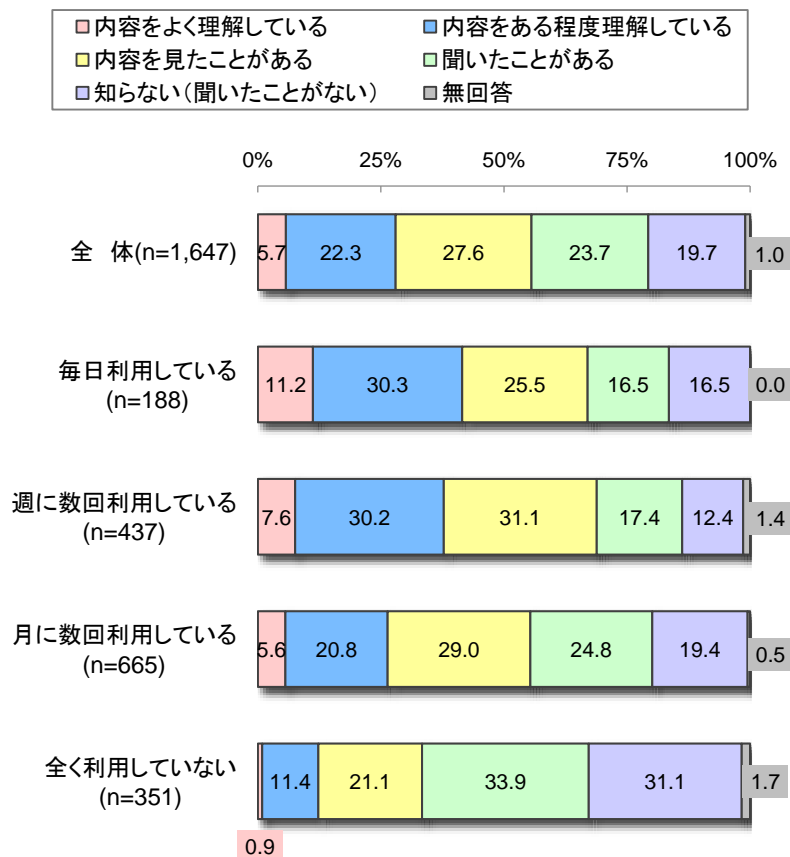
《PMDAメディナビ登録状況別》



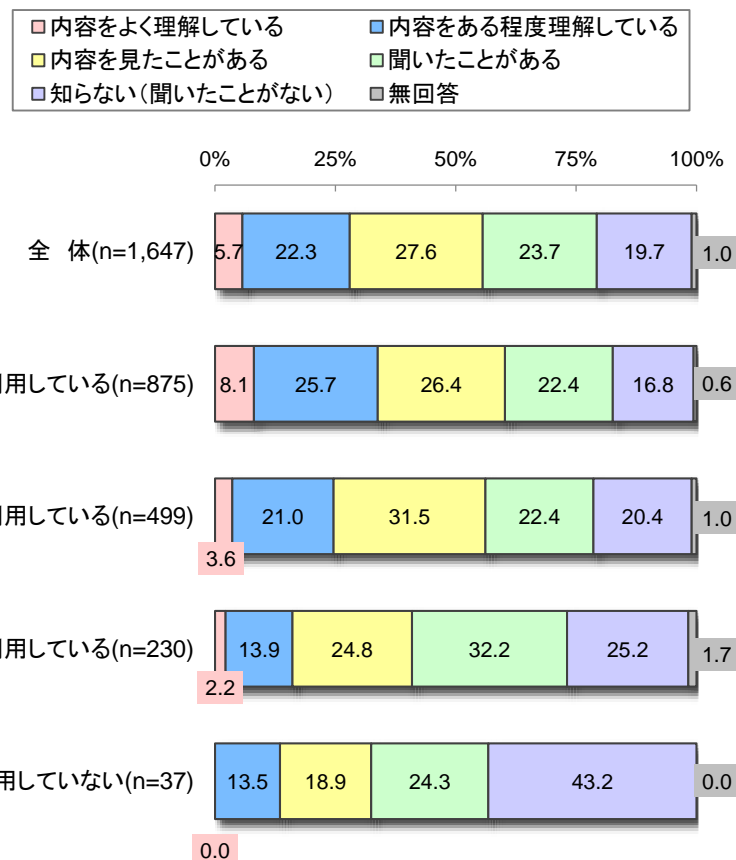
3.15 患者向医薬品ガイドの認知状況②

3.15「患者向医薬品ガイド」を知っていますか。(1つ選択)

《PMDAのHP利用状況別》



《インターネットの利用状況別》

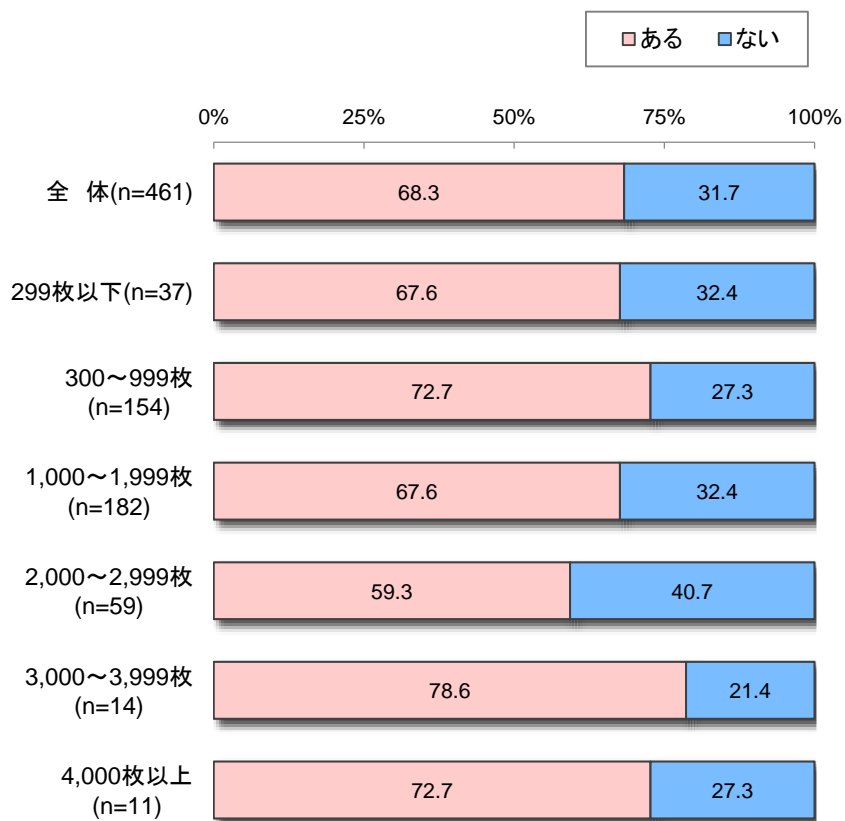


3.16 患者向医薬品ガイドの利用状況

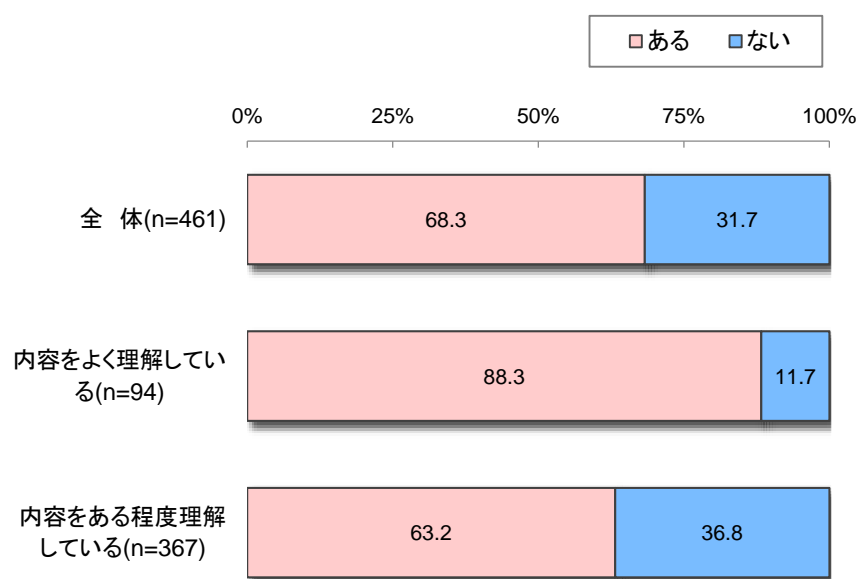
3.16 貴薬局において「患者向医薬品ガイド」を利用したことがありますか。(1つ選択)

(対象: 患者向医薬品ガイドの「内容をよく理解している」、「内容をある程度理解している」と回答した薬局)

《処方箋応需枚数別》



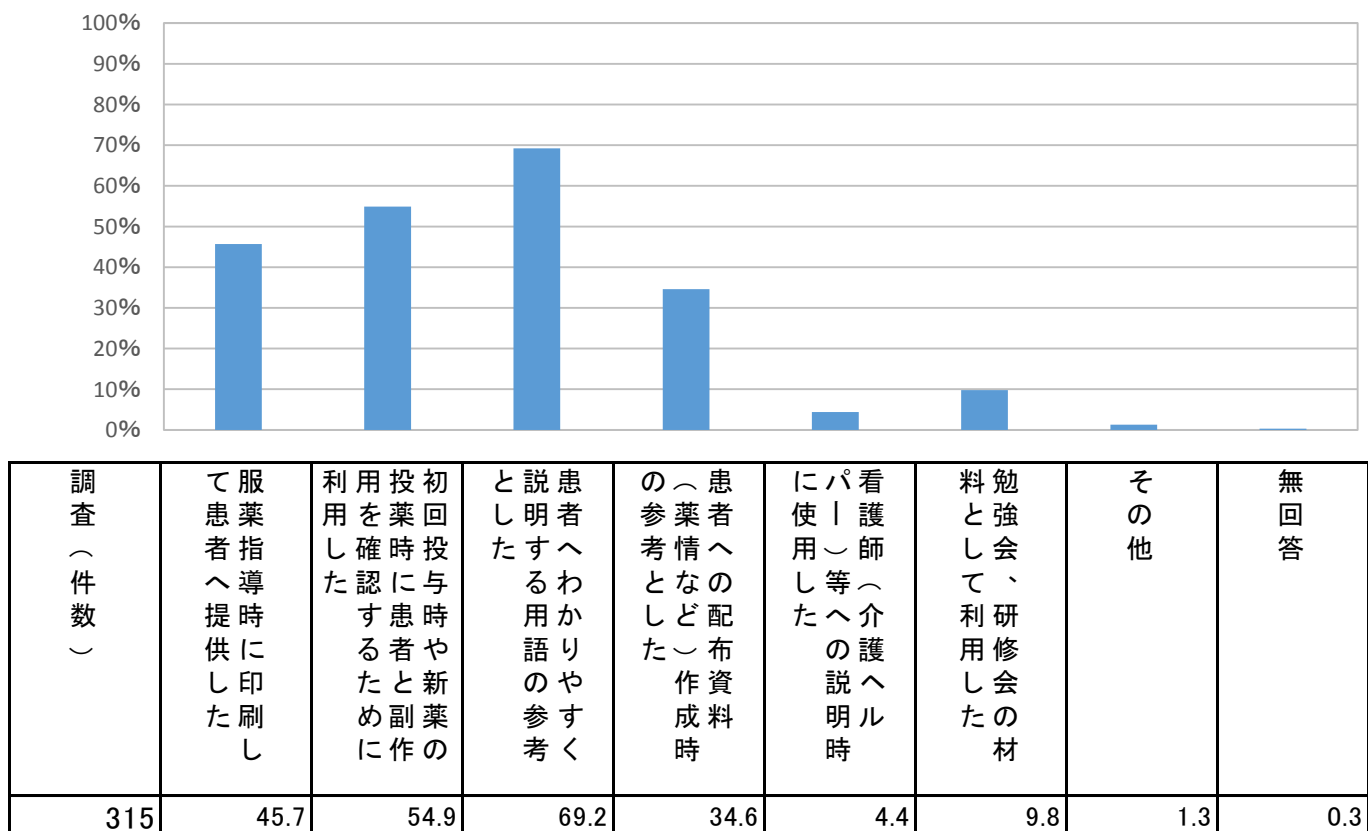
《患者向医薬品ガイド認知状況別》



3.17 患者向医薬品ガイドの活用事例

3.17 「患者向医薬品ガイド」について、業務に活用した事例を教えてください。(複数選択可)

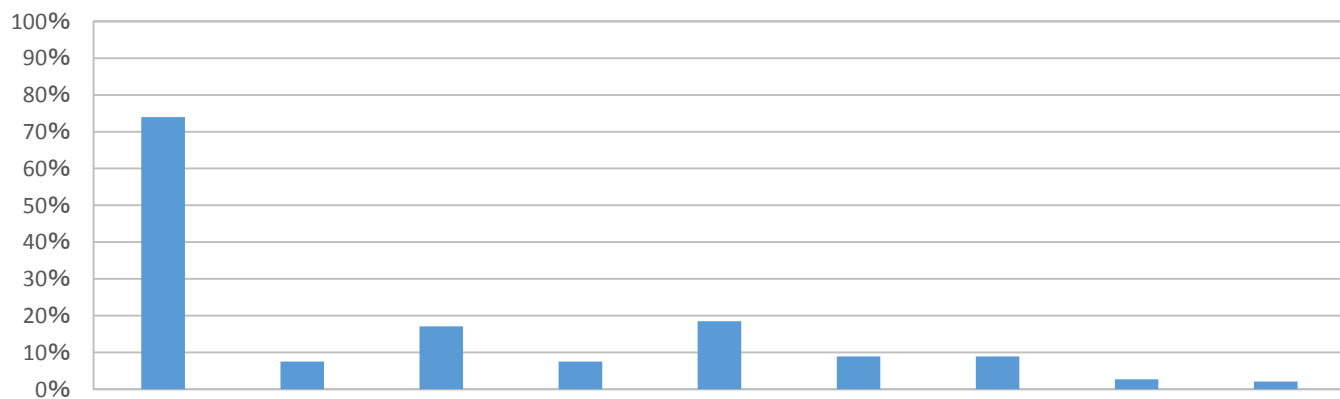
(対象: 患者向医薬品ガイドの「内容をよく理解している」、「内容をある程度理解している」、かつ患者向医薬品ガイドを利用したことが「ある」と回答した薬局)



3.18 患者向医薬品ガイドを活用したことがない理由

3.18 「患者向医薬品ガイド」について、活用したことがない理由を教えてください。(複数選択可)

(対象: 患者向医薬品ガイドの「内容をよく理解している」、「内容をある程度理解している」、かつ患者向医薬品ガイドを利用したことが「ない」と回答した薬局)

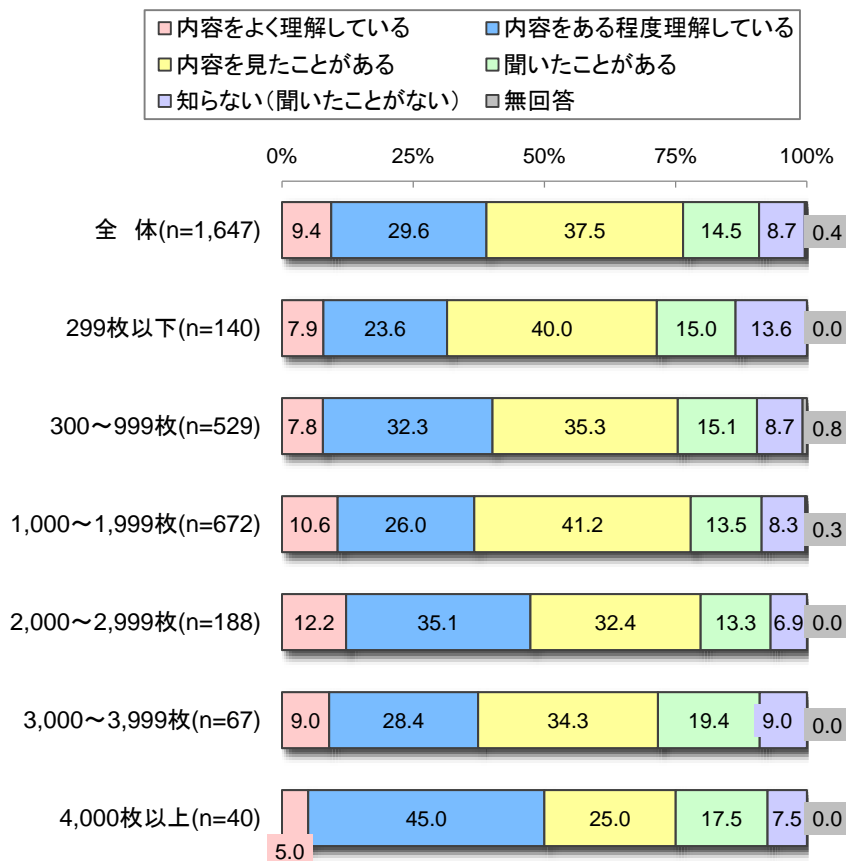


調査 (件数)	機会がなかったから	Web上からしか入手できないから	他の資料等で十分であると 考えたから	患者にとって分かりづらい 内容だから	患者の不安をあり、患者 の自己中止などにつながら る恐れがあると思ったから	印刷が必要だから	加工ができないから	入手方法がわからないから	その他
146	74.0	7.5	17.1	7.5	18.5	8.9	8.9	2.7	2.1

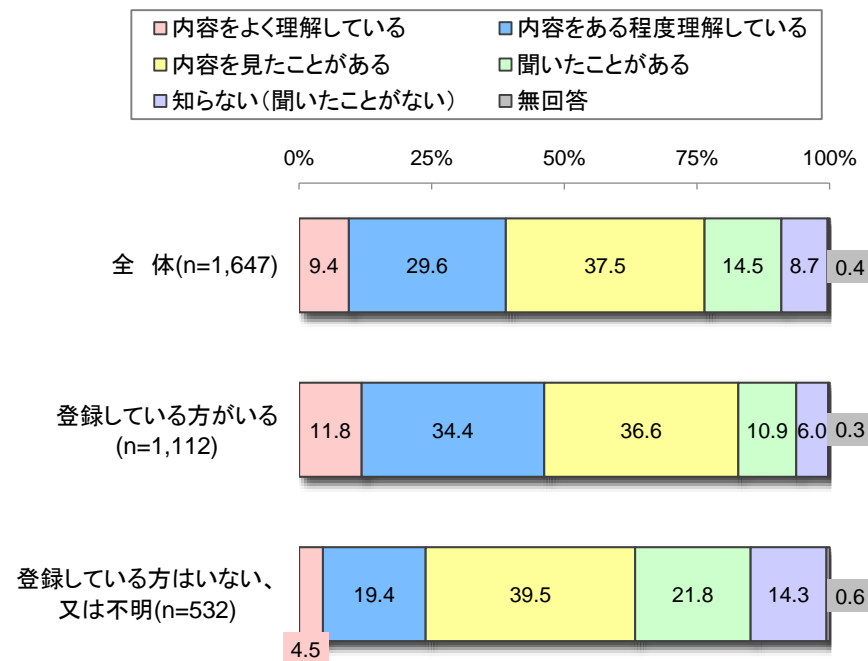
3.19 PMDA医療安全情報の認知状況①

3.19 PMDAから発出されている「PMDA医療安全情報」を知っていますか。(1つ選択)

《処方箋応需枚数別》



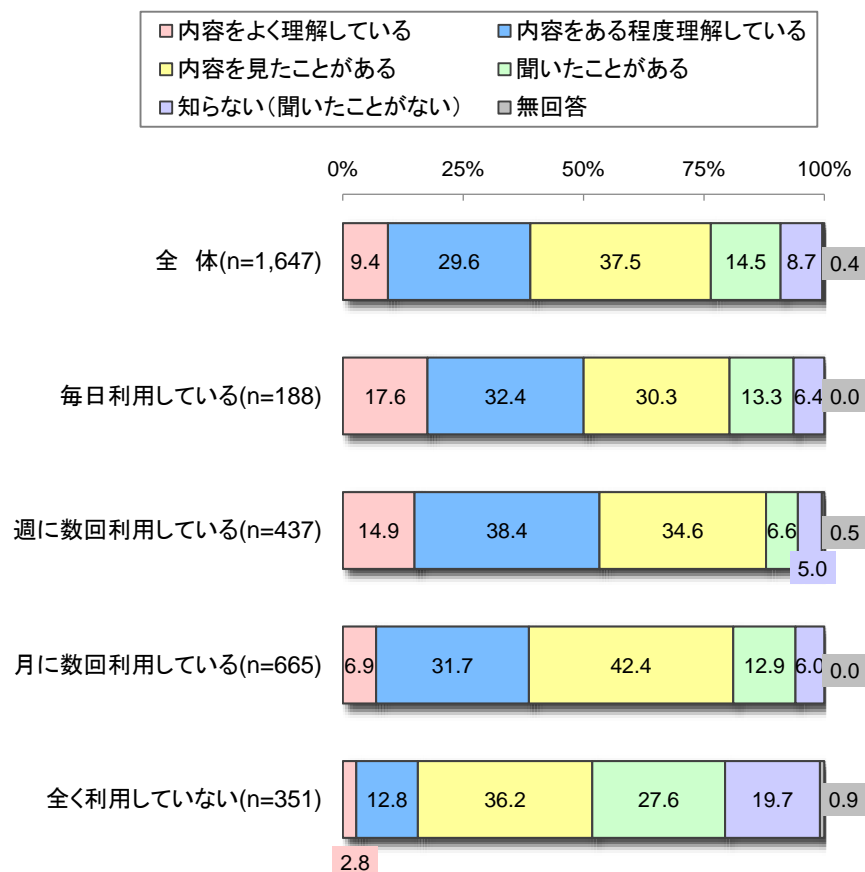
《PMDAメディナビ登録状況別》



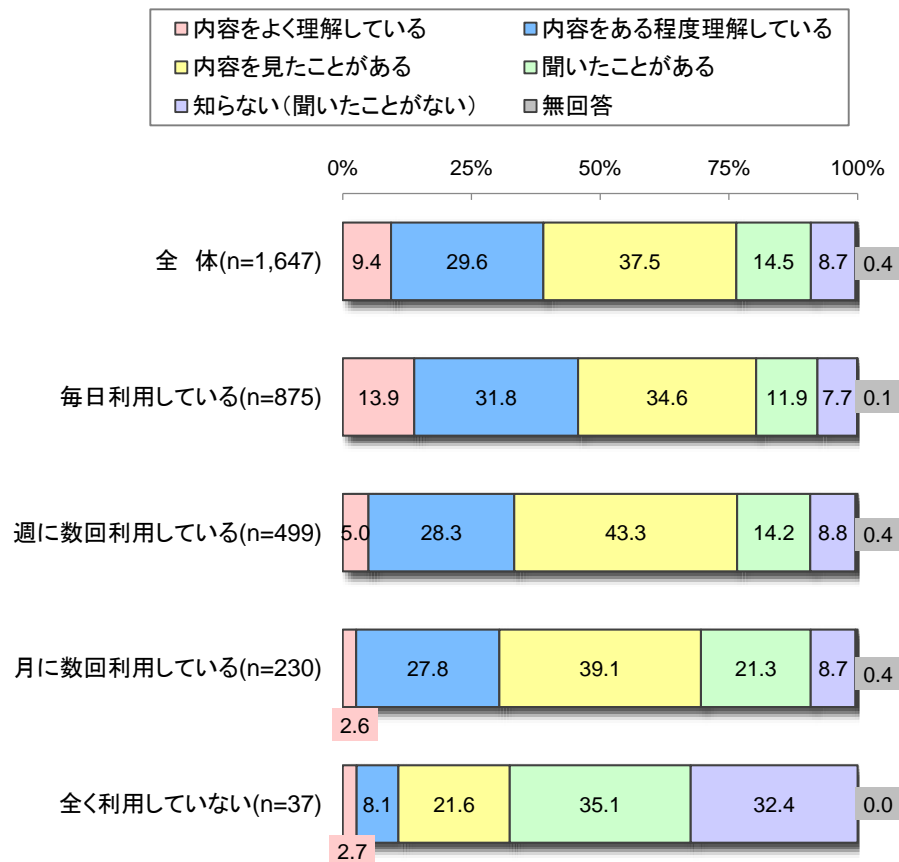
3.19 PMDA医療安全情報の認知状況②

3.19 PMDAから発出されている「PMDA医療安全情報」を知っていますか。(1つ選択)

《PMDAのHP利用状況別》



《インターネットの利用状況別》

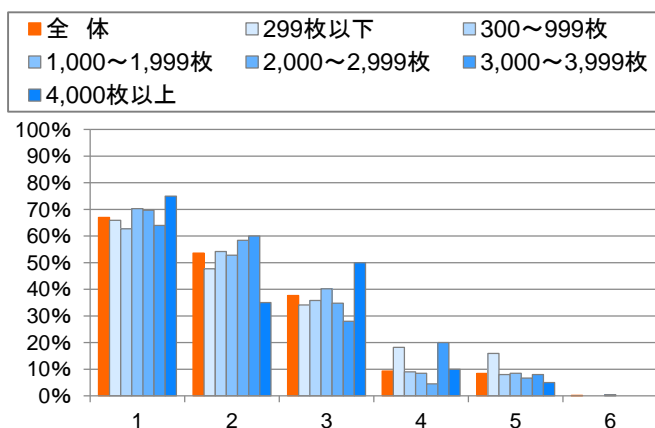


3.20 PMDA医療安全情報の情報入手源①

3.20 医薬品に関する「PMDA医療安全情報」をどのように入手していますか。(複数選択可)

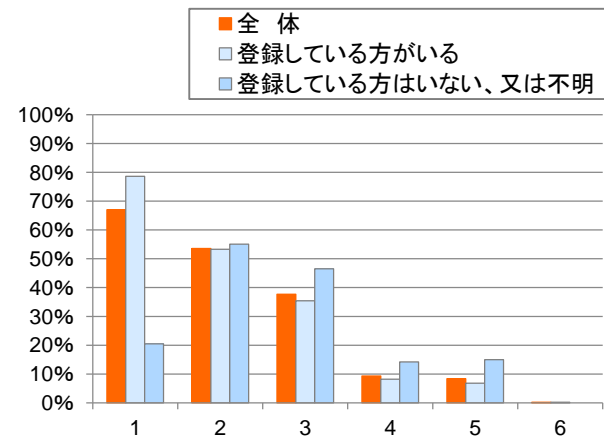
(対象:PMDA医療安全情報の「内容をよく理解している」、「内容をある程度理解している」と回答した薬局)

《処方箋応需枚数別》



	全体	PMDAメディナビ	PMDAのホームページ	地域(日本薬剤師会)からの情報(電子メール、会誌等)	職能団体(日本薬剤師会)からの情報(電子メール等)	薬局外の管理部門(チェーン形態の場合、本部等)からの連絡(電子メール等)	の付加機能・電子薬歴等の付加機能	その他
全体	642	67.0	53.6	37.7	9.3	8.4	0.2	
処方箋応需枚数	299枚以下	44	65.9	47.7	34.1	18.2	15.9	-
	300~999枚	212	62.7	54.2	35.8	9.0	8.0	-
	1,000~1,999枚	246	70.3	52.8	40.2	8.5	8.5	0.4
	2,000~2,999枚	89	69.7	58.4	34.8	4.5	6.7	-
	3,000~3,999枚	25	64.0	60.0	28.0	20.0	8.0	-
4,000枚以上	20	75.0	35.0	50.0	10.0	5.0	-	

《PMDAメディナビ登録状況別》



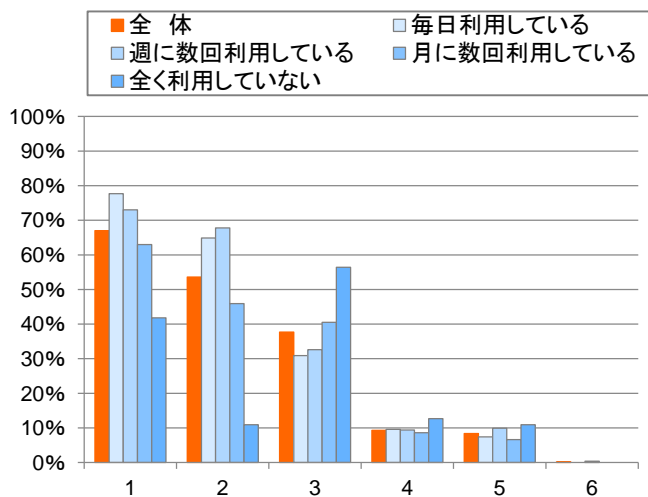
	全体	PMDAメディナビ	PMDAのホームページ	地域(日本薬剤師会)からの情報(電子メール、会誌等)	職能団体(日本薬剤師会)からの情報(電子メール等)	薬局外の管理部門(チェーン形態の場合、本部等)からの連絡(電子メール等)	の付加機能・電子薬歴等の付加機能	その他
全体	642	67.0	53.6	37.7	9.3	8.4	0.2	
メディナビ登録状況	登録している方がいる	514	78.6	53.3	35.4	8.2	6.8	0.2
登録している方はいない、又は不明	127	20.5	55.1	46.5	14.2	15.0	-	

3.20 PMDA医療安全情報の情報入手源②

3.20 医薬品に関する「PMDA医療安全情報」をどのように入手していますか。(複数選択可)

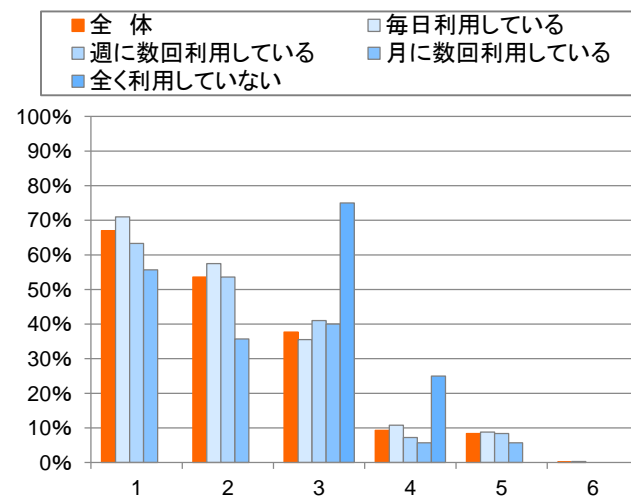
(対象:PMDA医療安全情報の「内容をよく理解している」、「内容をある程度理解している」と回答した薬局)

《PMDAのHP利用状況別》



	全体	PMDAメディアナビ	PMDAのホームページ	地域からの情報(薬剤師会、電子メール、会誌等)	地域からの情報(薬剤師会、電子メール、会誌等)	職能団体(日本薬師会)	地域からの情報(薬剤師会、電子メール、会誌等)	合、本部等からの連絡(電子メール等)	薬局外の管理部門(チェーン形態の場合)	の付加機能・電子薬歴等	その他
全体	全体	642	67.0	53.6	37.7	9.3	8.4	0.2			
PMDAのHP 利用状況	毎日利用している	94	77.7	64.9	30.9	9.6	7.4	-			
	週に数回利用している	233	73.0	67.8	32.6	9.4	9.9	0.4			
	月に数回利用している	257	63.0	45.9	40.5	8.6	6.6	-			
	全く利用していない	55	41.8	10.9	56.4	12.7	10.9	-			

《インターネット利用状況別》



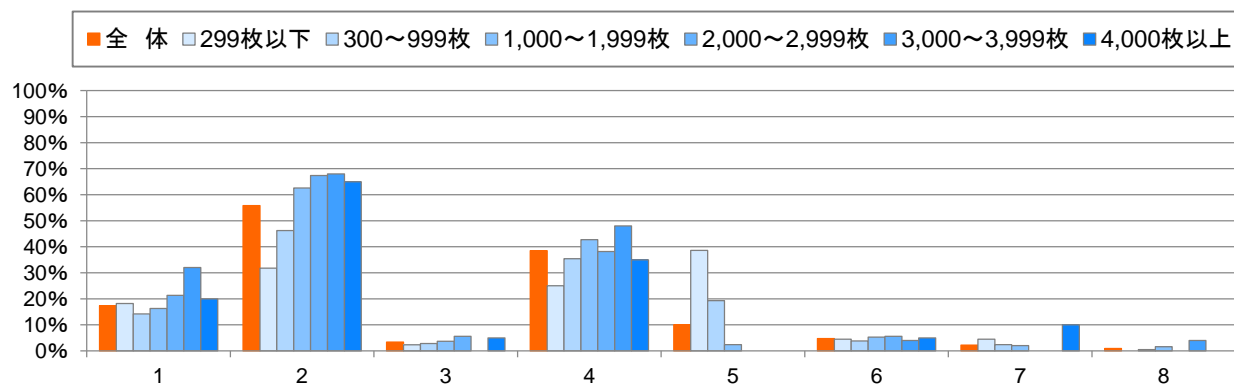
	全体	PMDAメディアナビ	PMDAのホームページ	地域からの情報(薬剤師会、電子メール、会誌等)	地域からの情報(薬剤師会、電子メール、会誌等)	職能団体(日本薬師会)	地域からの情報(薬剤師会、電子メール、会誌等)	合、本部等からの連絡(電子メール等)	薬局外の管理部門(チェーン形態の場合)	の付加機能・電子薬歴等	その他
全体	全体	642	67.0	53.6	37.7	9.3	8.4	0.2			
インターネット 利用状況	毎日利用している	400	71.0	57.5	35.5	10.8	8.8	0.3			
	週に数回利用している	166	63.3	53.6	41.0	7.2	8.4	-			
	月に数回利用している	70	55.7	35.7	40.0	5.7	5.7	-			
	全く利用していない	4	-	-	75.0	25.0	-	-			

3.21 PMDA医療安全情報の共有方法①

3.21 医薬品に関する「PMDA医療安全情報」を入手した際、どのように薬局内に共有されていますか。(複数選択可)

(対象:PMDA医療安全情報の「内容をよく理解している」、「内容をある程度理解している」と回答した薬局)

《処方箋応需枚数別》



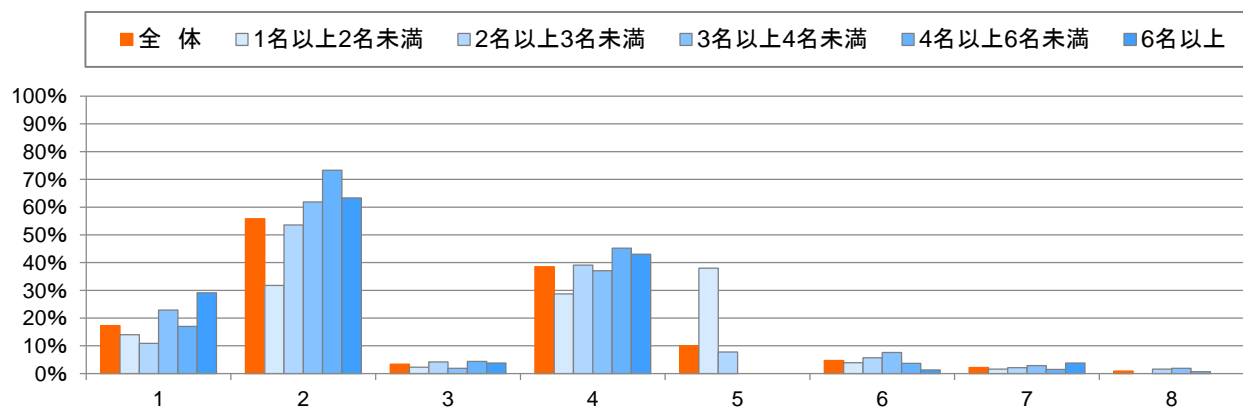
		全 体	薬 紙 局 面 内 の 情 報 を 掲 示 す	回 紙 覧 面 の 情 報 を 配 布 す	通 電 知 子 メ ー ル で	等 ミ ー テ ィ ン グ よ う に 口 頭 で 説 明 す	要 た 薬 剤 師 共 有 の 名 不 同	な に せ 各 薬 剤 師 に 特 任 し て お し り し て い ま す	そ の 他	無 回 答
全 体	全 体	642	17.3	55.8	3.4	38.5	10.0	4.7	2.2	0.9
処方箋応需 枚数	299枚以下	44	18.2	31.8	2.3	25.0	38.6	4.5	4.5	-
	300~999枚	212	14.2	46.2	2.8	35.4	19.3	3.8	2.4	0.5
	1,000~1,999枚	246	16.3	62.6	3.7	42.7	2.4	5.3	2.0	1.6
	2,000~2,999枚	89	21.3	67.4	5.6	38.2	-	5.6	-	-
	3,000~3,999枚	25	32.0	68.0	-	48.0	-	4.0	-	4.0
	4,000枚以上	20	20.0	65.0	5.0	35.0	-	5.0	10.0	-

3.21 PMDA医療安全情報の共有方法②

3.21 医薬品に関する「PMDA医療安全情報」を入手した際、どのように薬局内に共有されていますか。(複数選択可)

(対象:PMDA医療安全情報の「内容をよく理解している」、「内容をある程度理解している」と回答した薬局)

《薬剤師数(常勤換算)別》



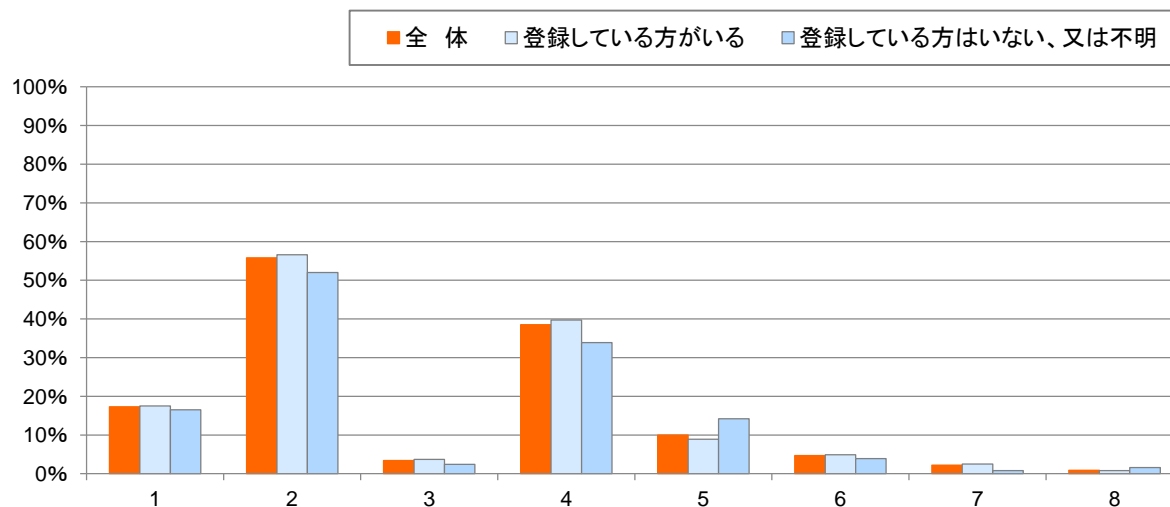
		全 体	薬 局 内 の 情 報 を	回 覧 面 の 配 布 を	通 電 子 メ ー ル で	ミ ニ テ ィ ン グ	要 た め 、 共 有 の	な い も し り て い 特	各 薬 師 に	そ の 他	無 回 答
全体	全体	642	17.3	55.8	3.4	38.5	10.0	4.7	2.2	0.9	
薬剤師数 (常勤換算数)	1名以上2名未満	129	14.0	31.8	2.3	28.7	38.0	3.9	1.6	-	
	2名以上3名未満	192	10.9	53.6	4.2	39.1	7.8	5.7	2.1	1.6	
	3名以上4名未満	105	22.9	61.9	1.9	37.1	-	7.6	2.9	1.9	
	4名以上6名未満	135	17.0	73.3	4.4	45.2	-	3.7	1.5	0.7	
	6名以上	79	29.1	63.3	3.8	43.0	-	1.3	3.8	-	

3.21 PMDA医療安全情報の共有方法③

3.21 医薬品に関する「PMDA医療安全情報」を入手した際、どのように薬局内に共有されていますか。(複数選択可)

(対象:PMDA医療安全情報の「内容をよく理解している」、「内容をある程度理解している」と回答した薬局)

《PMDAメディナビ登録状況別》



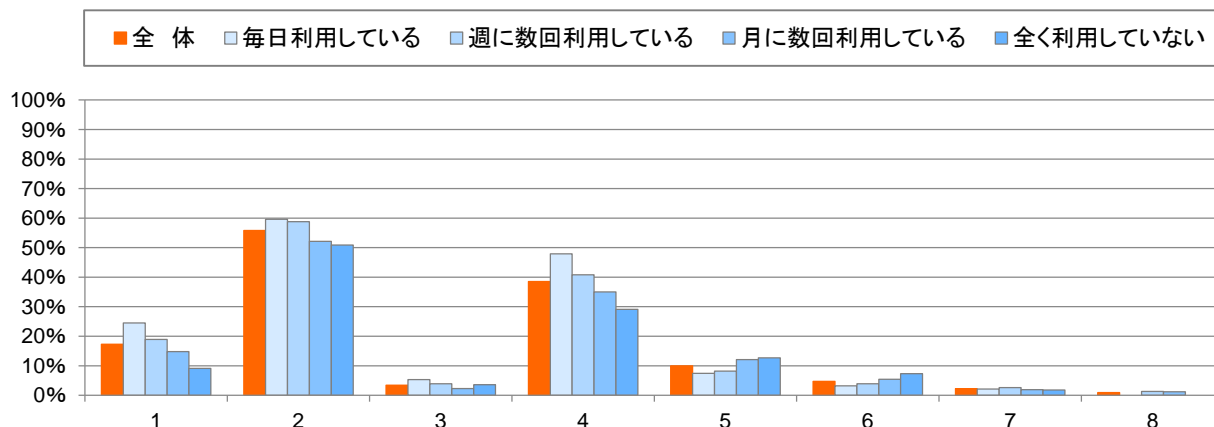
	全体	薬紙局内 の情 掲報 示を	回紙 覧面 の情 布報 を	通電 知子 メ ール で	る等 説で 明ロ テ 頭 に よ グ	要た め剤 、師 共 有 名 の 不	ない せ何 もお しり て、 に特 任	各薬 剤師 に	そ の 他	無 回 答
全体	全体	642	17.3	55.8	3.4	38.5	10.0	4.7	2.2	0.9
メディナビ 登録状況	登録している方がいる	514	17.5	56.6	3.7	39.7	8.9	4.9	2.5	0.8
	登録している方はいない、又は不明	127	16.5	52.0	2.4	33.9	14.2	3.9	0.8	1.6

3.21 PMDA医療安全情報の共有方法④

3.21 医薬品に関する「PMDA医療安全情報」を入手した際、どのように薬局内に共有されていますか。(複数選択可)

(対象:PMDA医療安全情報の「内容をよく理解している」、「内容をある程度理解している」と回答した薬局)

《PMDAのHP利用状況別》

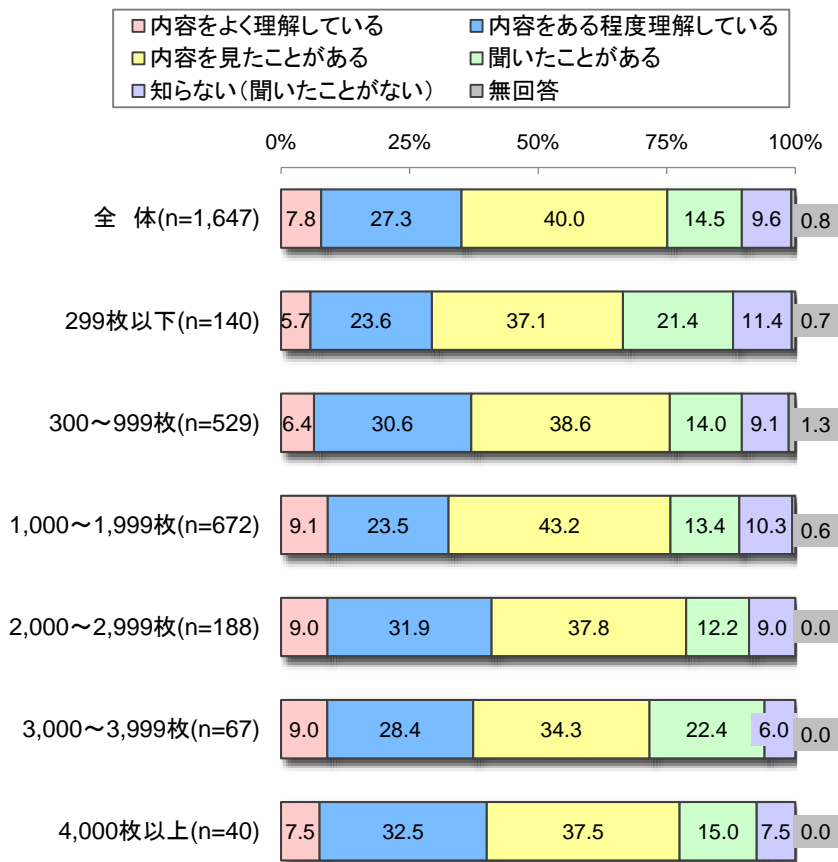


		全 体	薬 紙 局 面 内 の 情 報 を 掲 示 を	回 紙 覧 面 の 情 報 を 配 布 を	通 電 知 子 メ ー ル で	る 等 説 明 口 頭 に よ グ	要 た 薬 剤 、 師 共 有 名 の 不	な に せ 各 何 も お し り に 特 任	そ の 他	無 回 答
全 体	全 体	642	17.3	55.8	3.4	38.5	10.0	4.7	2.2	0.9
PMDAのHP 利用状況	毎日利用している	94	24.5	59.6	5.3	47.9	7.4	3.2	2.1	-
	週に数回利用している	233	18.9	58.8	3.9	40.8	8.2	3.9	2.6	1.3
	月に数回利用している	257	14.8	52.1	2.3	35.0	12.1	5.4	1.9	1.2
	全く利用していない	55	9.1	50.9	3.6	29.1	12.7	7.3	1.8	-

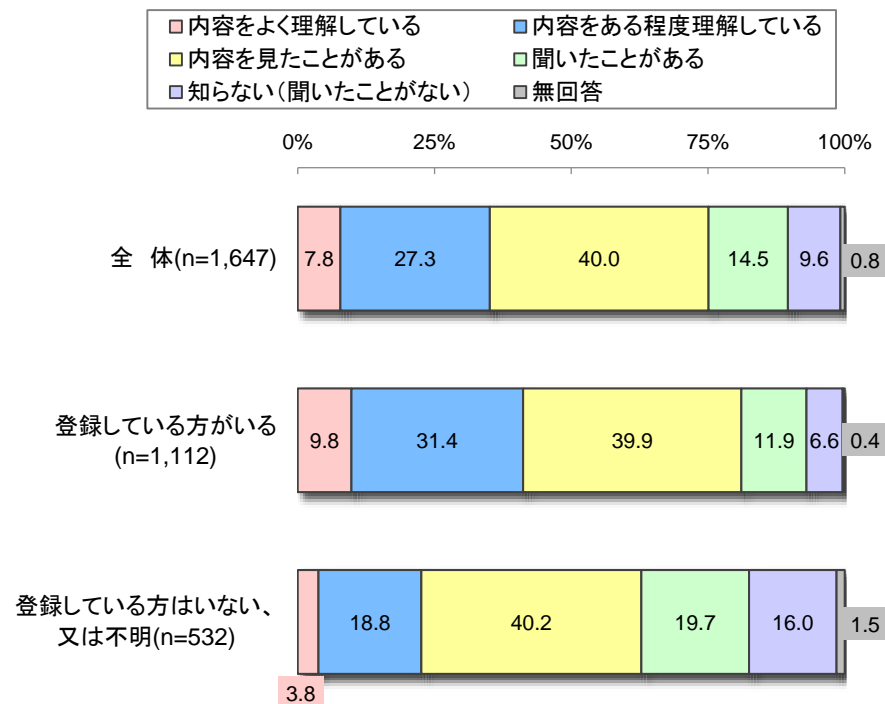
3.22 PMDAからの医薬品適正使用のお願いの認知状況①

3.22 PMDAから発出されている「PMDAからの医薬品適正使用のお願い」を知っていますか。(1つ選択)

《処方箋応需枚数別》



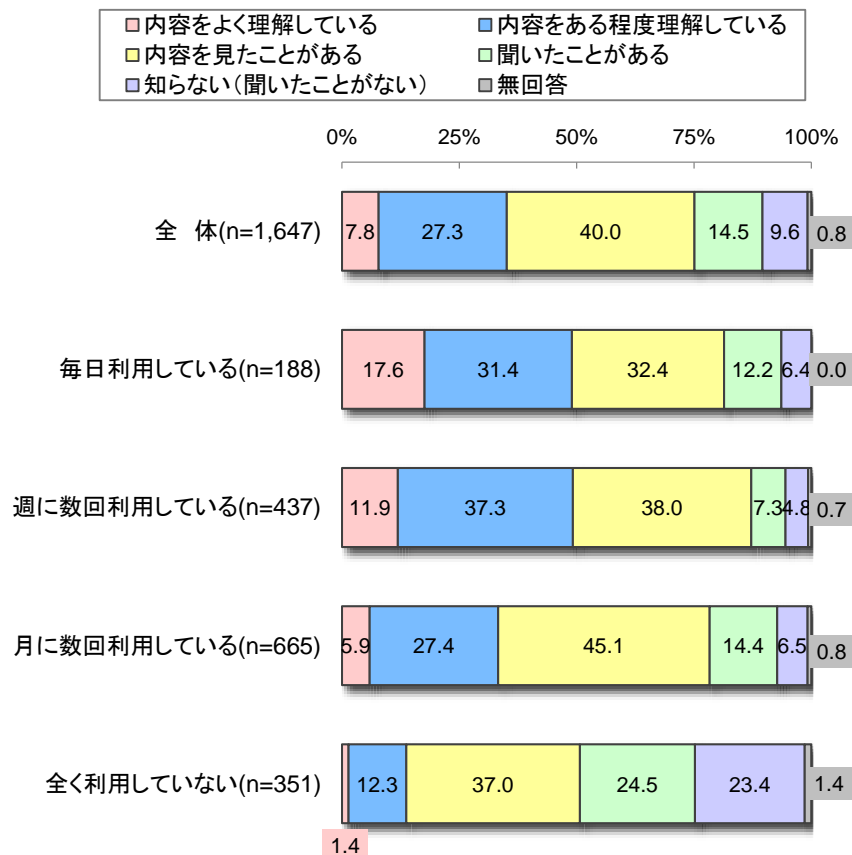
《PMDAメディナビ登録状況別》



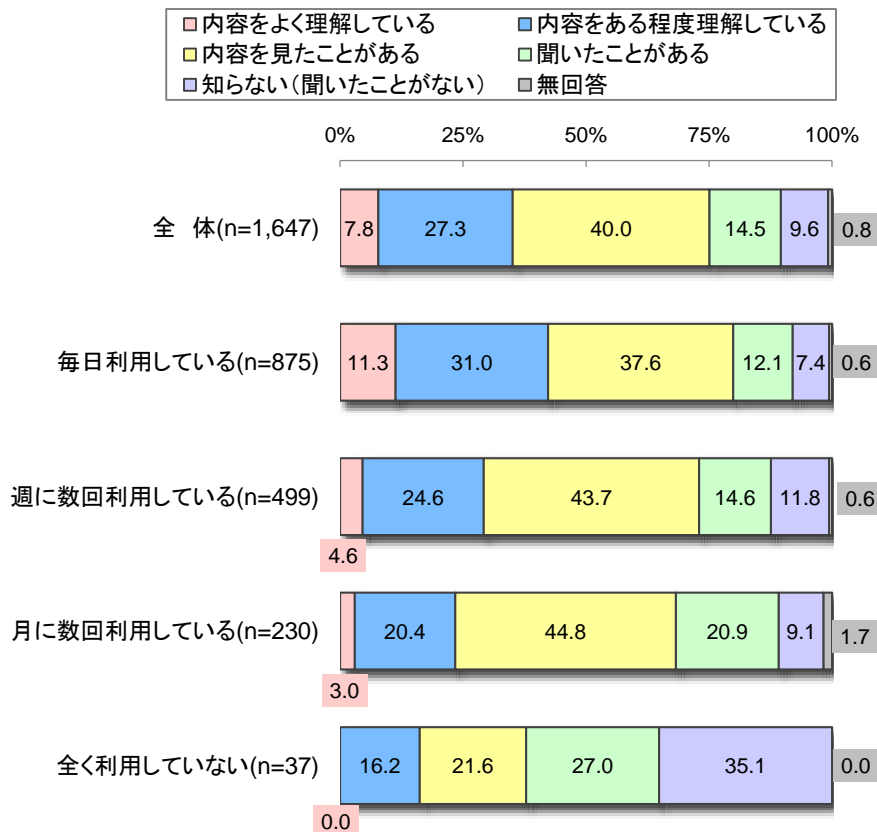
3.22 PMDAからの医薬品適正使用のお願いの認知状況②

3.22 PMDAから発出されている「PMDAからの医薬品適正使用のお願い」を知っていますか。(1つ選択)

《PMDAのHP利用状況別》



《インターネットの利用状況別》

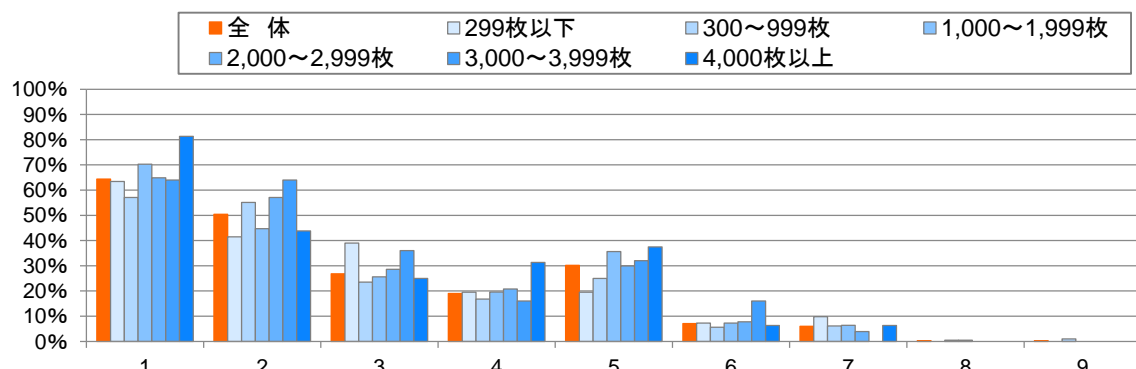


3.23 PMDAからの医薬品適正使用のお願いの入手源①

3.23 「PMDAからの医薬品適正使用のお願い」をどのように入手していますか。(複数選択可)

(対象:PMDAからの医薬品適正使用のお願いの「内容をよく理解している」、「内容をある程度理解している」と回答した薬局)

《処方箋応需枚数別》



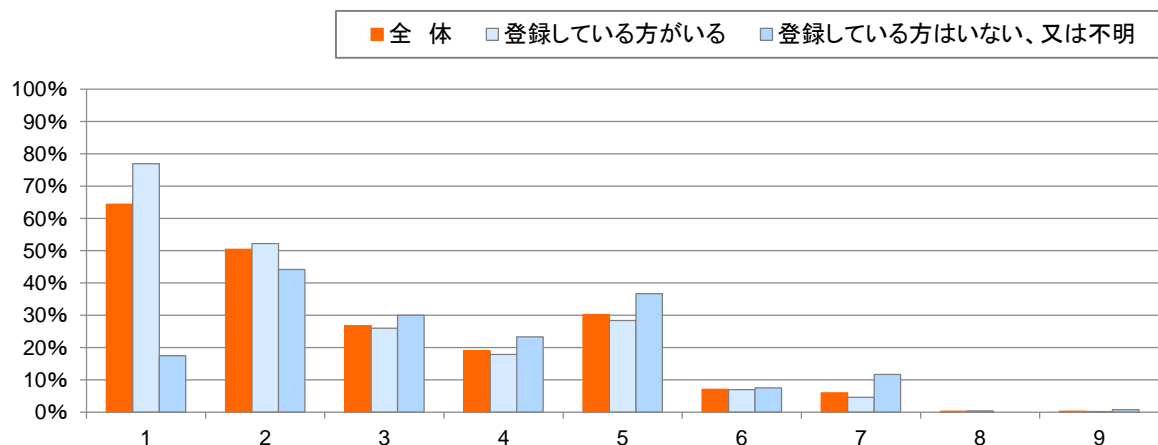
		全 体	P M D A メ デ ィ ナ ビ	ジ P M D A の ホ ー ム ペ ー	製 薬 企 業 の 医 薬 情 報 担 当 者 (M R)	(M S S) 医 薬 品 卸 売 販 売 担 当 者	メ ド ル か ら の 会 報 誌 等 (電 子 メ ー ル 等)	職 能 団 体 (日 本 薬 剤 師 会 等)	合 合 会 等 (電 子 メ ー ル 等)	薬 局 外 の 管 理 部 門 (チ ェ ー ン 等)	の レ セ プ シ ョ ン 機 能 電 子 薬 歴 等	そ の 他	無 回 答
全体	全体	579	64.4	50.4	26.8	19.0	30.2	7.1	6.0	0.3	0.3		
処方箋応需枚数	299枚以下	41	63.4	41.5	39.0	19.5	19.5	7.3	9.8	-	-		
	300~999枚	196	57.1	55.1	23.5	16.8	25.0	5.6	6.1	0.5	1.0		
	1,000~1,999枚	219	70.3	44.7	25.6	19.6	35.6	7.3	6.4	0.5	-		
	2,000~2,999枚	77	64.9	57.1	28.6	20.8	29.9	7.8	3.9	-	-		
	3,000~3,999枚	25	64.0	64.0	36.0	16.0	32.0	16.0	-	-	-		
	4,000枚以上	16	81.3	43.8	25.0	31.3	37.5	6.3	6.3	-	-		

3.23 PMDAからの医薬品適正使用のお願いの入手源②

3.23 「PMDAからの医薬品適正使用のお願い」をどのように入手していますか。(複数選択可)

(対象:PMDAからの医薬品適正使用のお願いの「内容をよく理解している」、「内容をある程度理解している」と回答した薬局)

《PMDAメディナビ登録状況別》



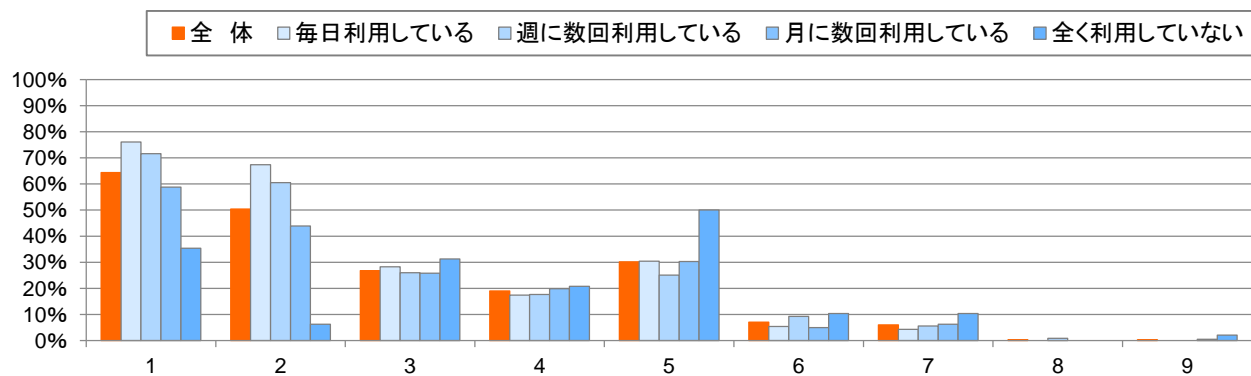
	全体	PMDAメディナビ	PMDAのホームページ	製薬企業の医薬情報担当者(MR)	医薬品卸売販売担当者(MS)	地域からの薬剤師会など、情報誌等	職能団体(日本薬剤師会)	総合(電子メール等)の連絡	薬局外の管理部門(電子メール等)からの連絡	レセコン・電子薬歴等の付加機能	その他	無回答
全体	全体	579	64.4	50.4	26.8	19.0	30.2	7.1	6.0	0.3	0.3	
メディナビ登録状況	登録している方がいる	458	76.9	52.2	26.0	17.9	28.4	7.0	4.6	0.4	0.2	
	登録している方がいない、又は不明	120	17.5	44.2	30.0	23.3	36.7	7.5	11.7	-	0.8	

3.23 PMDAからの医薬品適正使用のお願いの入手源③

3.23 「PMDAからの医薬品適正使用のお願い」をどのように入手していますか。(複数選択可)

(対象:PMDAからの医薬品適正使用のお願いの「内容をよく理解している」、「内容をある程度理解している」と回答した薬局)

《PMDAのHP利用状況別》



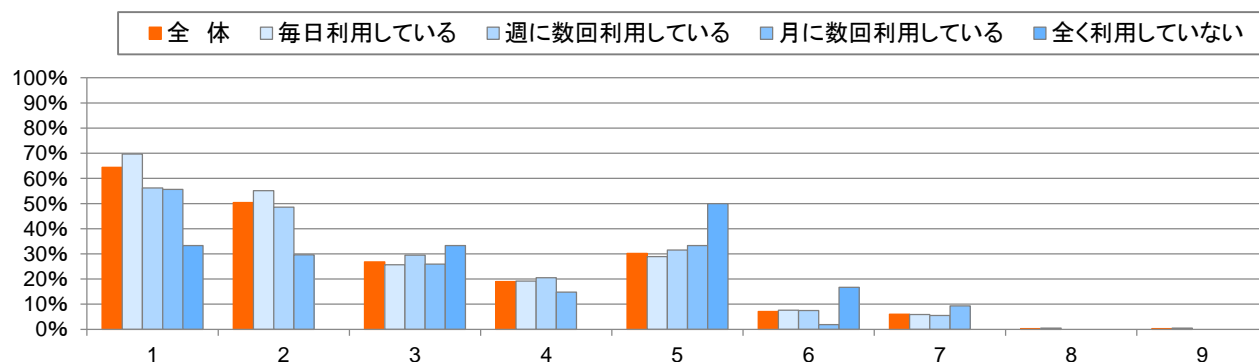
		全 体	P M D A メ デ ィ ナ ビ	ジ P M D A の ホ ー ム ペ ー	製 薬 企 業 の 医 薬 情 報 担 当 者 (M R)	医 薬 品 卸 売 販 売 担 当 者 (M S)	メ ー ル 、 会 報 誌 等 (電 子 メ ー ル 、 会 報 誌 等)	職 能 団 体 (日 本 薬 劑 師 会 な ど の 地 域 の 薬 劑 師 会 な ど の 情 報 誌 等)	合 合 本 部 等 (電 子 メ ー ル 等)	薬 局 外 の 管 理 部 門 (チ ェ ー ン 形 態 の 場 所 等)	の レ セ プ シ ョ ン 機 能 ・ 電 子 薬 歴 等	そ の 他	無 回 答
全体	全体	579	64.4	50.4	26.8	19.0	30.2	7.1	6.0	0.3	0.3		
PMDAのHP 利用状況	毎日利用している	92	76.1	67.4	28.3	17.4	30.4	5.4	4.3	-	-		
	週に数回利用している	215	71.6	60.5	26.0	17.7	25.1	9.3	5.6	0.9	-		
	月に数回利用している	221	58.8	43.9	25.8	19.9	30.3	5.0	6.3	-	0.5		
	全く利用していない	48	35.4	6.3	31.3	20.8	50.0	10.4	10.4	-	2.1		

3.23 PMDAからの医薬品適正使用のお願いの入手源④

3.23 「PMDAからの医薬品適正使用のお願い」をどのように入手していますか。(複数選択可)

(対象:PMDAからの医薬品適正使用のお願いの「内容をよく理解している」、「内容をある程度理解している」と回答した薬局)

《インターネットの利用状況別》




		全 体	P M D A メ デ ィ ナ ビ	ジ P M D A の ホ ー ム ペ ー ジ	製 薬 企 業 の 医 薬 情 報 担 当 者 (M R)	医 薬 品 卸 売 販 売 担 当 者 (M S)	メ ド ー ル 、 会 報 誌 等 (電 子 メ ー ル 、 報 道 等)	職 能 団 体 (日 本 薬 劑 師 会 等)	会 社 の 情 報 系 統 (電 子 メ ー ル 、 内 部 メ ー ル 等)	社 外 の 管 理 部 門 (薬 局 の 外 の 部 門 等)	レ セ プ シ ョ ン 機 能 の 付 加 機 能 (電 子 薬 歴 等)	そ の 他	無 回 答
全体	全体	579	64.4	50.4	26.8	19.0	30.2	7.1	6.0	0.3	0.3		
インターネット の利用状況	毎日利用している	370	69.7	55.1	25.7	19.2	28.9	7.6	5.9	0.5	0.5		
	週に数回利用している	146	56.2	48.6	29.5	20.5	31.5	7.5	5.5	-	-		
	月に数回利用している	54	55.6	29.6	25.9	14.8	33.3	1.9	9.3	-	-		
	全く利用していない	6	33.3	-	33.3	-	50.0	16.7	-	-	-		

4.薬局内でのインターネット活用等について

4.1 医薬品の情報収集に用いるインターネット環境の有無

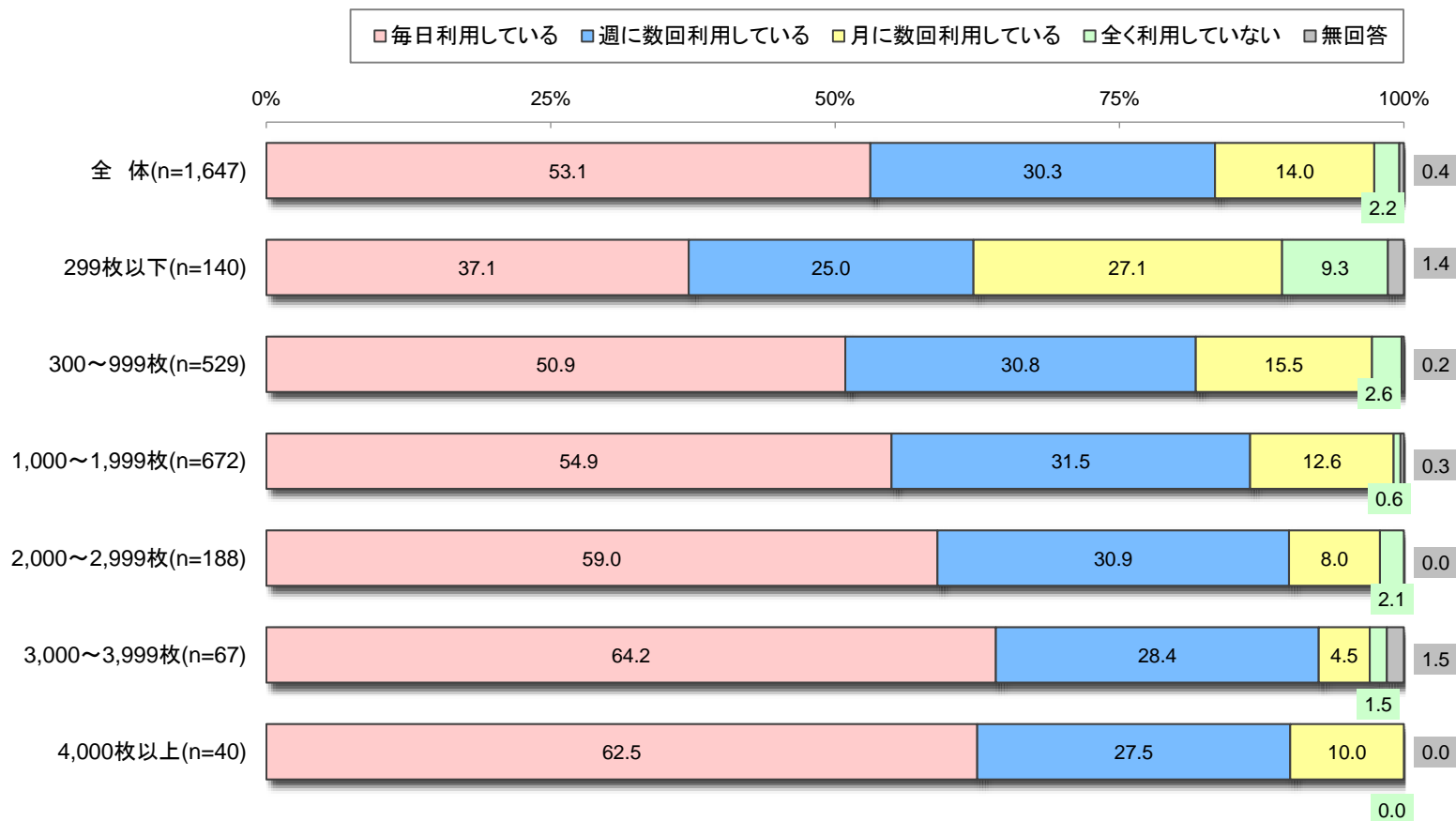
4.1 貴薬局内で医療用医薬品の情報収集に用いる業務用のインターネット環境がありますか。(1つ選択)



4.2 医療用医薬品の情報収集に用いるインターネットの利用状況

4.2 貴薬局内で医療用医薬品の情報収集にインターネットを利用していますか。(1つ選択)

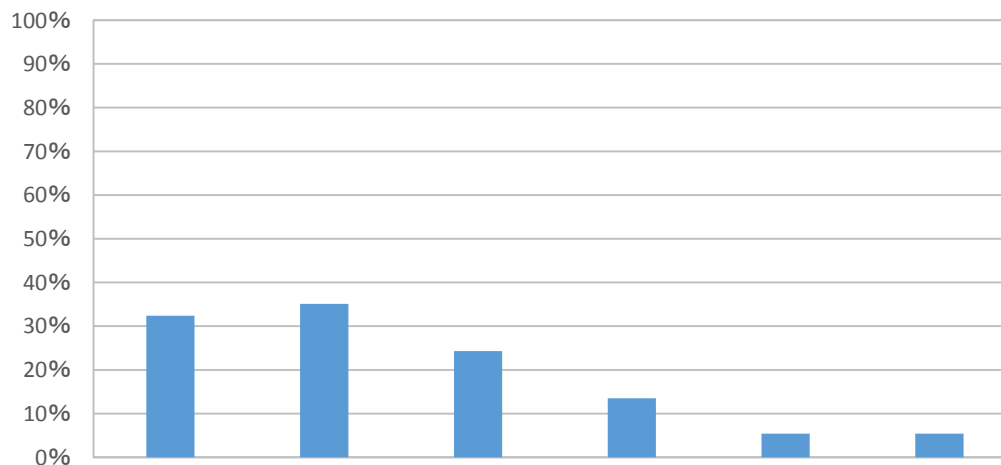
《処方箋応需枚数別》



4.3 インターネットを用いた情報収集をしない理由

4.3 インターネットを用いた情報収集をしない理由を教えてください。(複数選択可)

(対象: 医療用医薬品の情報収集にインターネットを「全く利用していない」と回答した薬局)

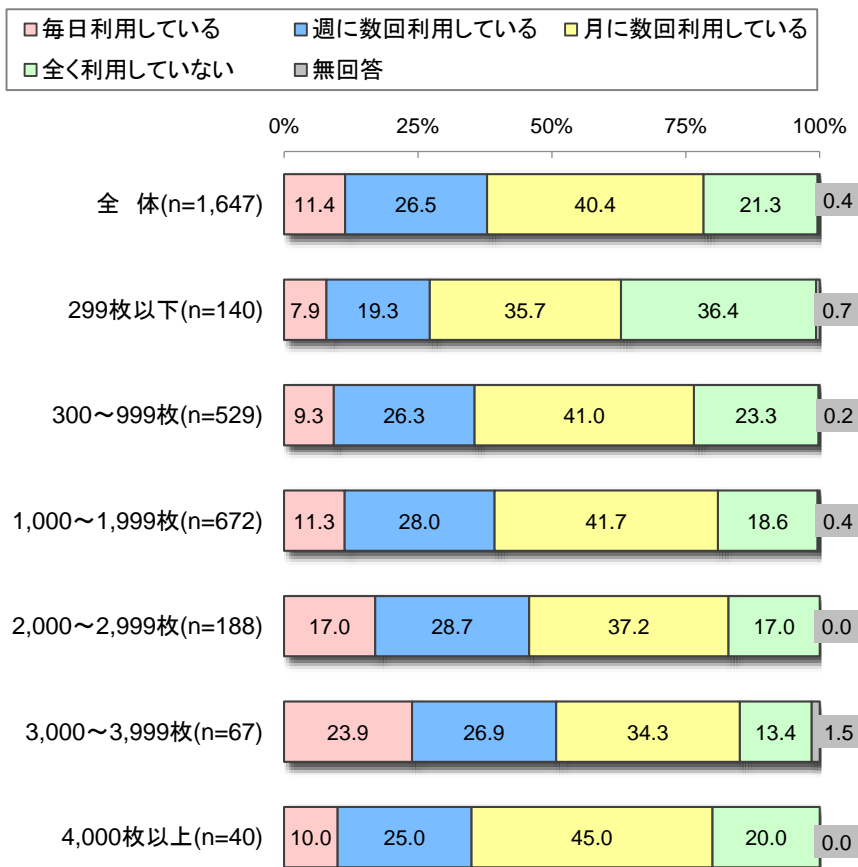


調査 (件数)	ト用薬局の環境がない	き十他の分の方に情報・収集手段で	が情報収集する時間が	な利イン用の方法がネットからの	その他	無回答
37	32.4	35.1	24.3	13.5	5.4	5.4

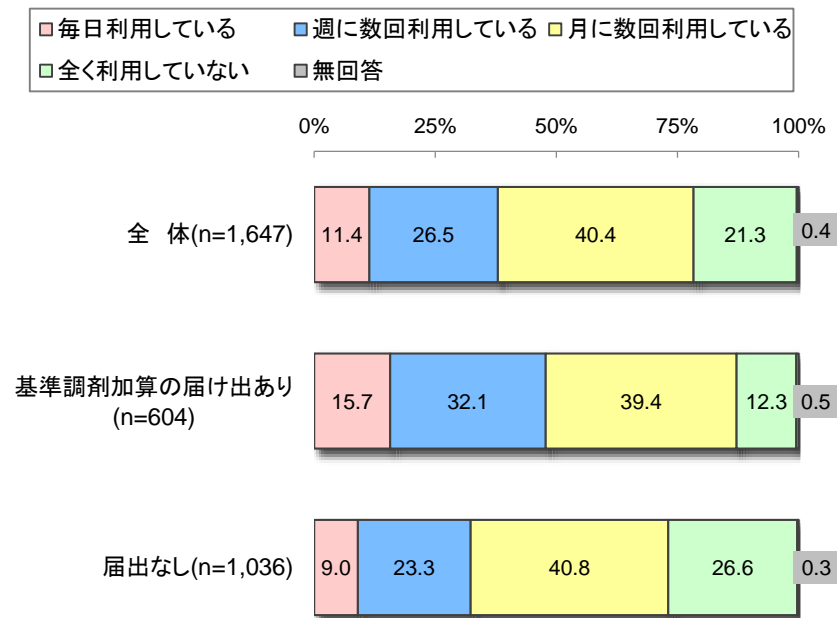
4.4 PMDAのホームページの利用状況①

4.4 日常業務で、PMDAのホームページを利用していますか。(1つ選択)

《処方箋応需枚数別》



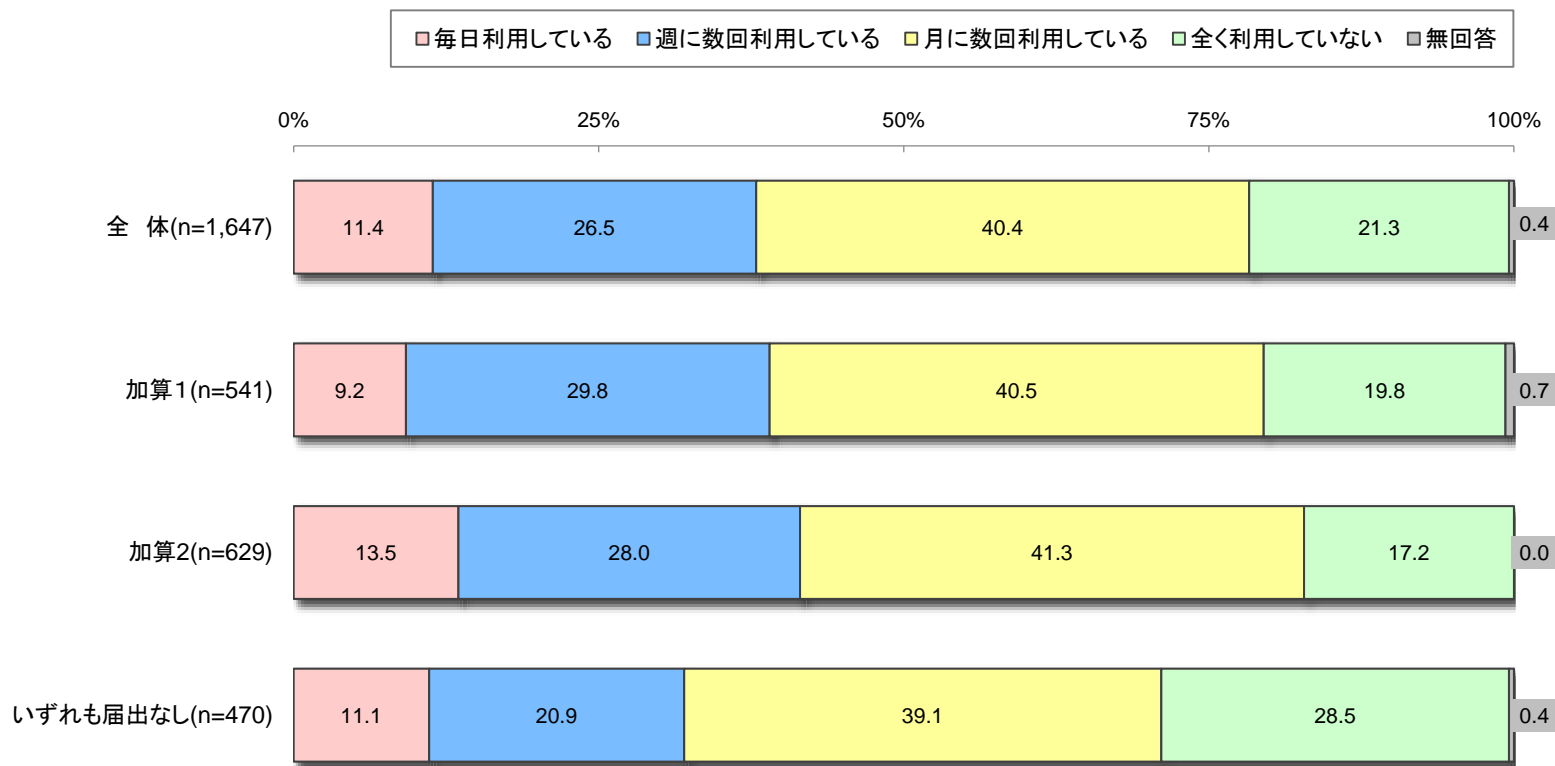
《調剤報酬の届出状況別》



4.4 PMDAのホームページの利用状況②

4.4 日常業務で、PMDAのホームページを利用していますか。(1つ選択)

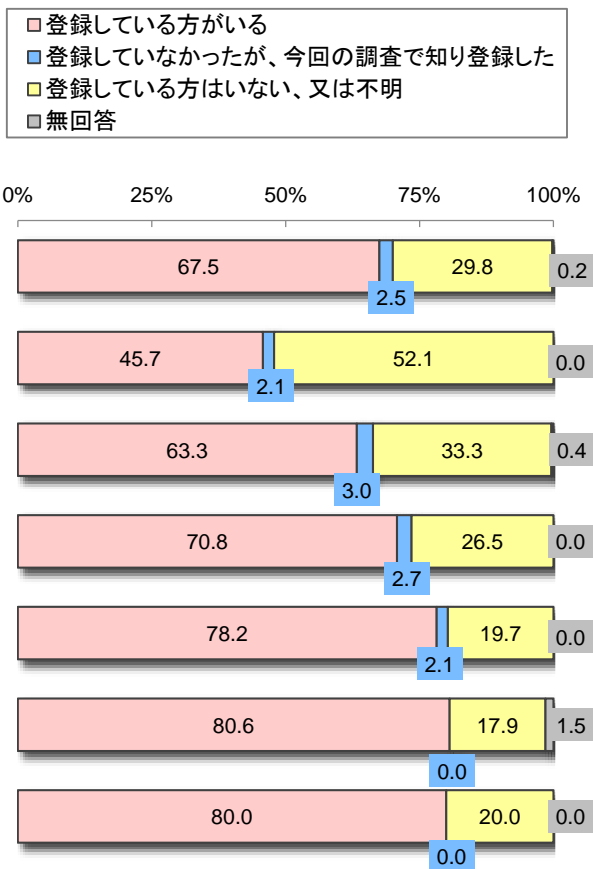
《後発医薬品調剤体制加算算定状況別》



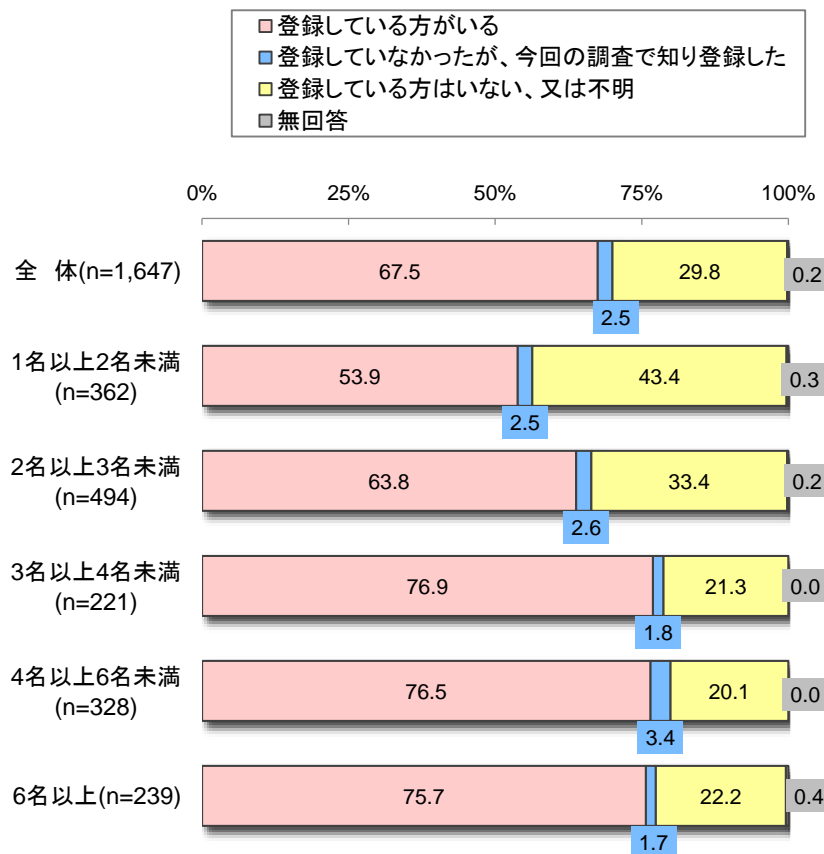
4.5 PMDAメディナビへの登録状況①

4.5 貴薬局内にPMDAメディナビに登録している方はいますか。(1つ選択)

《処方箋応需枚数別》



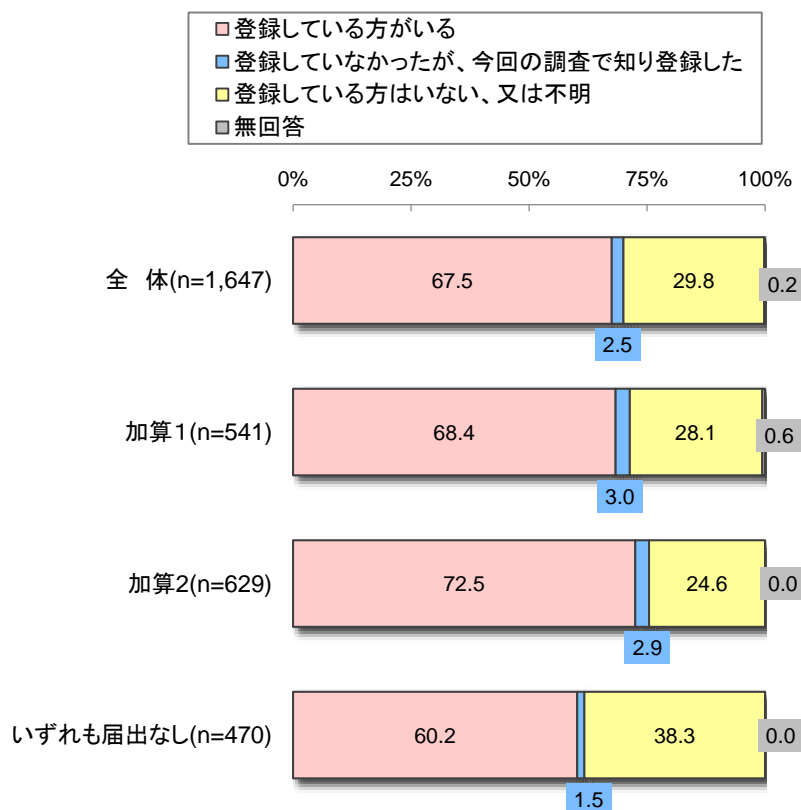
《薬剤師数(常勤換算)別》



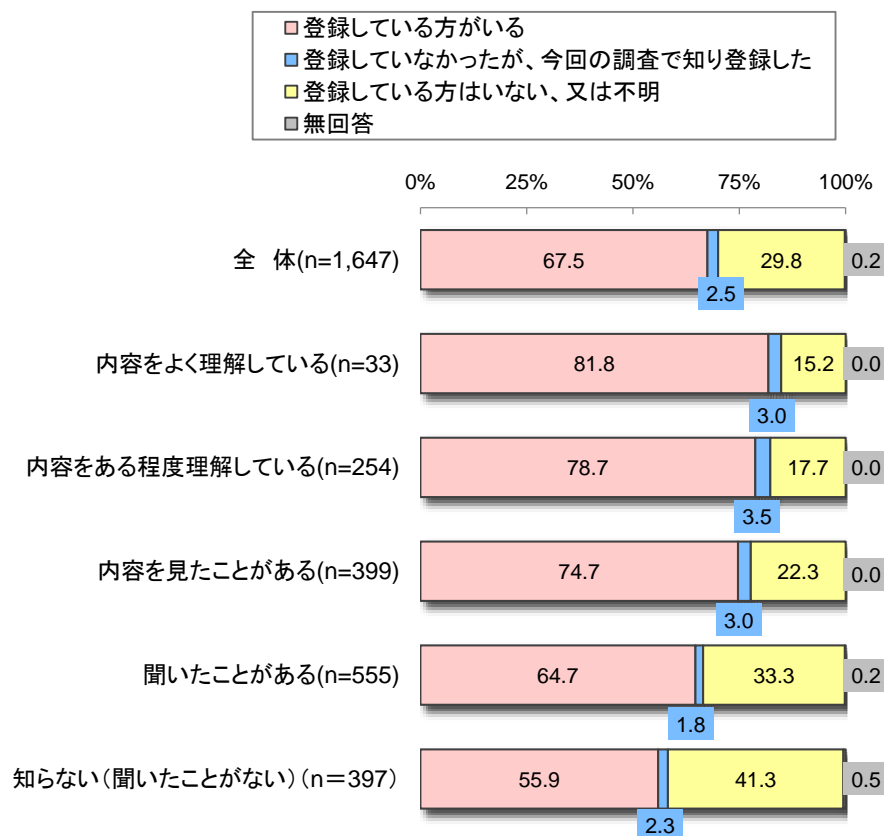
4.5 PMDAメディナビへの登録状況②

4.5 貴薬局内にPMDAメディナビに登録している方はいますか。(1つ選択)

《後発医薬品調剤体制加算算定状況別》



《RMP認知状況別》

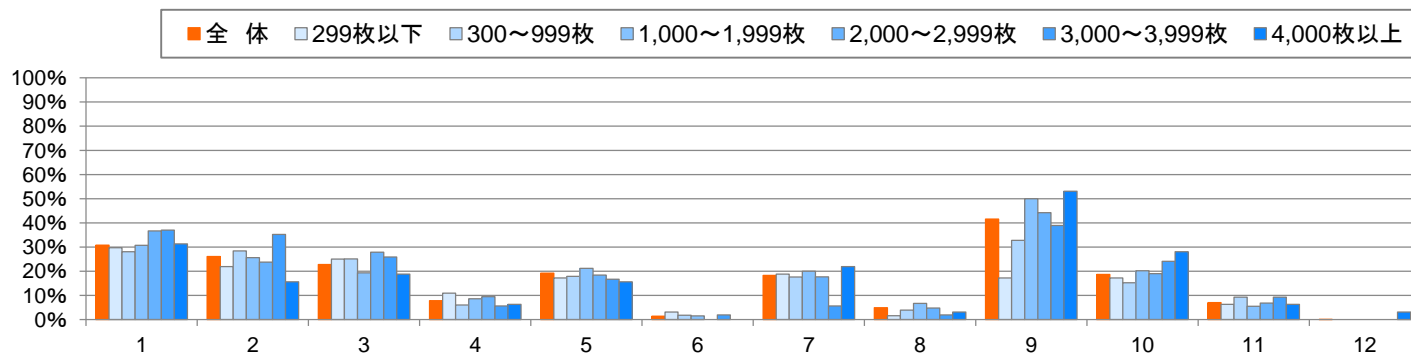


4.6 PMDAメディアナビへの登録のきっかけ①

4.6 PMDAメディアナビに登録したきっかけを教えてください。(複数選択可)

(対象:薬局内に、PMDAメディアナビに「登録している方がいる」と回答した薬局)

《処方箋応需枚数別》



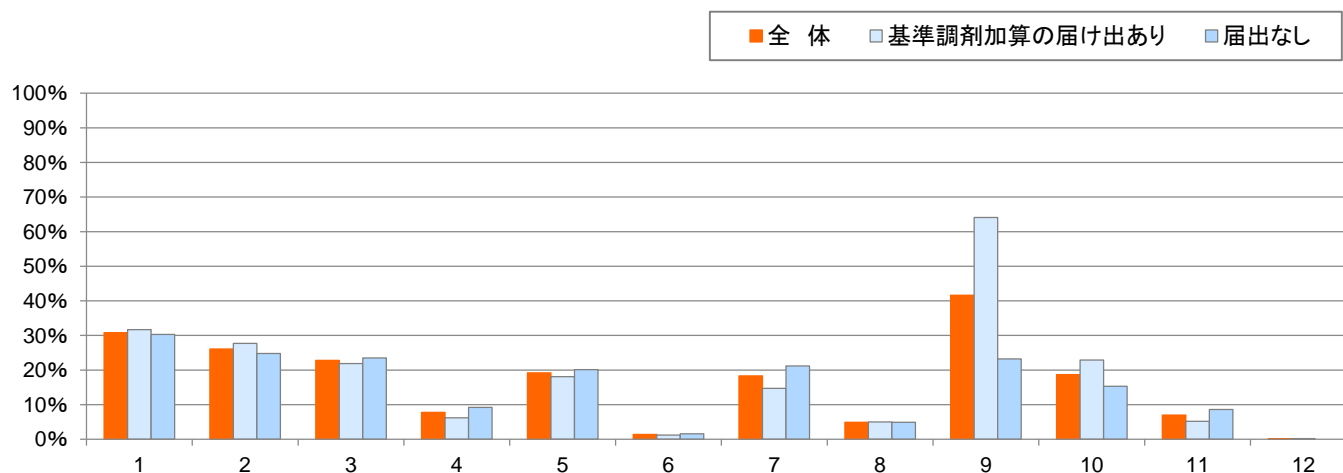
		全体	1	2	3	4	5	6	7	8	9	10	11	12	
			でPMDAのホームページから	厚生労働省の研修会等で	PMDAからのお知らせ	雑誌広告等で知ったから	施設内・外での研修会等	製薬企業のホームページ	からホームページ等で知った	職能団体や関連団体等からのお知らせ、学会等	MRやMSから資料・配布物をもったから	基準調剤加算の算定要件となったから	健康サポート薬局の要件の中で医薬品の安全性等の情報入手に努めることが示されており、その手段としてPMDAメディアナビが例示されていたから	その他	無回答
全体	全体	1,112	30.8	26.1	22.8	7.8	19.2	1.4	18.3	4.9	41.6	18.7	7.0	0.1	
処方箋応需枚数	299枚以下	64	29.7	21.9	25.0	10.9	17.2	3.1	18.8	1.6	17.2	17.2	6.3	-	
	300~999枚	335	28.1	28.4	25.1	6.0	17.9	1.8	17.6	3.9	32.8	15.2	9.3	-	
	1,000~1,999枚	476	30.7	25.6	19.3	8.6	21.2	1.5	20.0	6.7	50.0	20.2	5.5	-	
	2,000~2,999枚	147	36.7	23.8	27.9	9.5	18.4	-	17.7	4.8	44.2	19.0	6.8	-	
	3,000~3,999枚	54	37.0	35.2	25.9	5.6	16.7	1.9	5.6	1.9	38.9	24.1	9.3	-	
	4,000枚以上	32	31.3	15.6	18.8	6.3	15.6	-	21.9	3.1	53.1	28.1	6.3	3.1	

4.6 PMDAメディアナビへの登録のきっかけ②

4.6 PMDAメディアナビに登録したきっかけを教えてください。(複数選択可)

(対象:薬局内に、PMDAメディアナビに「登録している方がいる」と回答した薬局)

《調剤報酬の届出状況別》



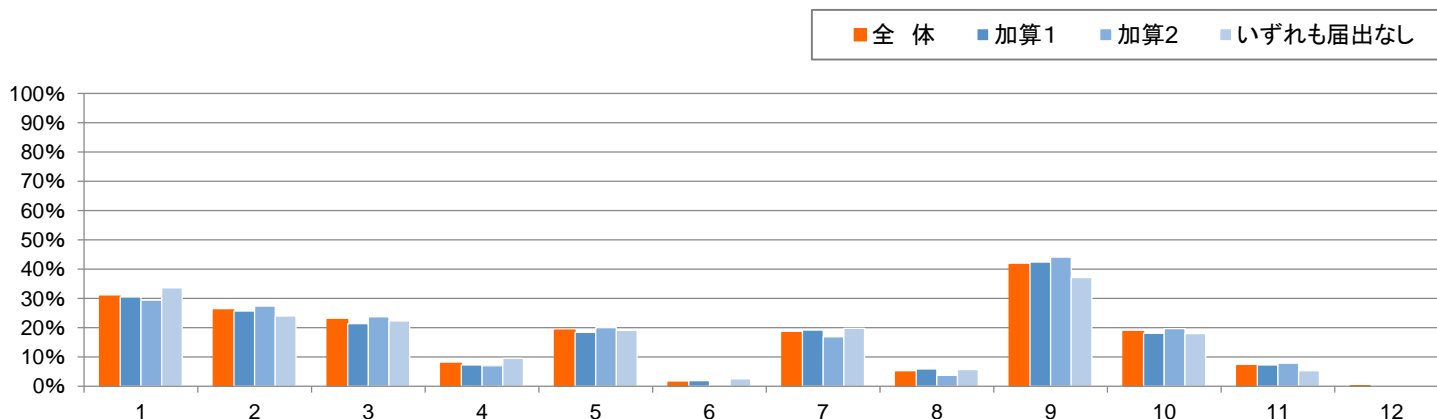
届出状況	登録理由	全体	1	2	3	4	5	6	7	8	9	10	11	12
全体	全体	1,112	30.8	26.1	22.8	7.8	19.2	1.4	18.3	4.9	41.6	18.7	7.0	0.1
調剤報酬の届出状況	基準調剤加算の届け出あり	502	31.7	27.7	21.9	6.2	18.1	1.2	14.7	5.0	64.1	22.9	5.2	0.2
	届出なし	608	30.3	24.8	23.5	9.2	20.1	1.6	21.2	4.9	23.2	15.3	8.6	-

4.6 PMDAメディアナビへの登録のきっかけ③

4.6 PMDAメディアナビに登録したきっかけを教えてください。(複数選択可)

(対象:薬局内に、PMDAメディアナビに「登録している方がいる」と回答した薬局)

《後発医薬品調剤体制加算算定状況別》



	全体	1 PMDAのホームページで知ったから	2 厚生労働省の研修会等で勧められたから	3 PMDAからのお知らせや講演会で知ったから	4 雑誌広告等で知ったから	5 施設内・外での研修会等で知ったから	6 製薬企業のホームページ等で知ったから	7 職能団体や関連団体等からのお知らせ、学会等ホームページ等で知った	8 MRやMSから資材・配布物をもらったから	9 基準調剤加算の算定要件となったから	10 健康サポート薬局の要件の中で医薬品の安全性等の情報入手に努めることが示されており、その手戻りとしてPMDAメディアナビが例示されていたから	11 その他	12 無回答
全体	1,112	30.8	26.1	22.8	7.8	19.2	1.4	18.3	4.9	41.6	18.7	7.0	0.1
後発医薬品調剤体制加算の算定状況													
加算1	370	30.5	25.7	21.4	7.3	18.4	1.9	19.2	5.9	42.4	18.1	7.3	0.3
加算2	456	29.4	27.4	23.7	7.0	20.0	0.4	16.9	3.7	44.1	19.7	7.9	-
いずれも届出なし	283	33.6	24.0	22.3	9.5	19.1	2.5	19.8	5.7	37.1	18.0	5.3	-

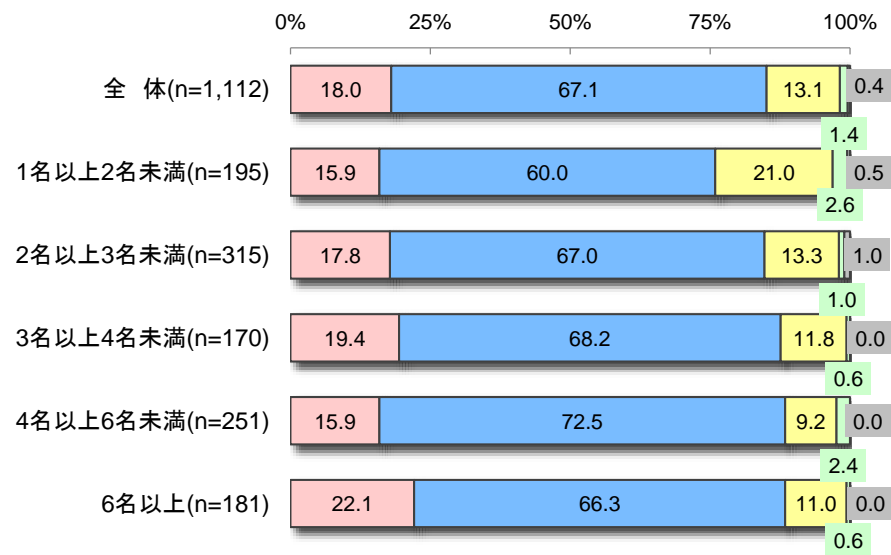
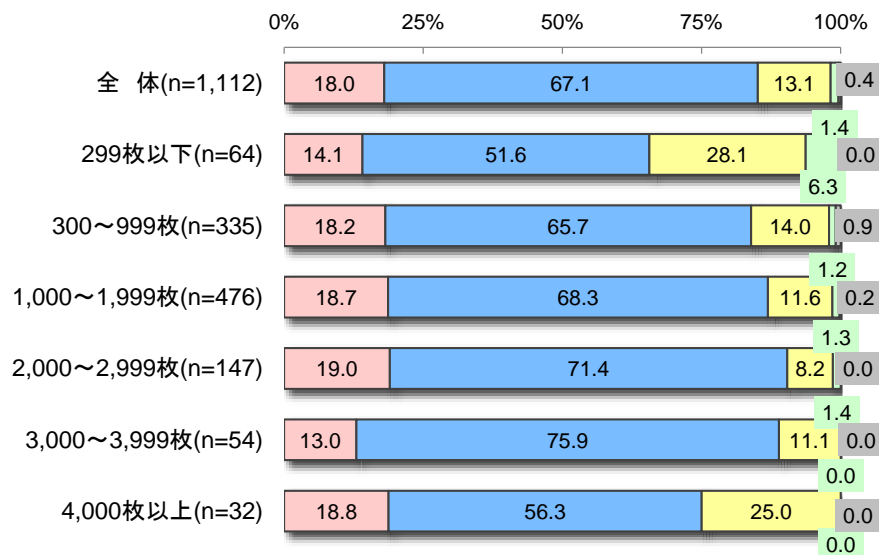
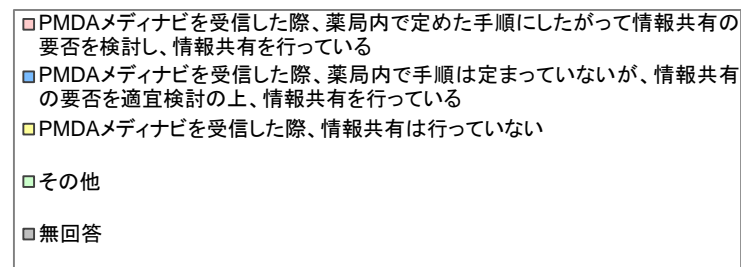
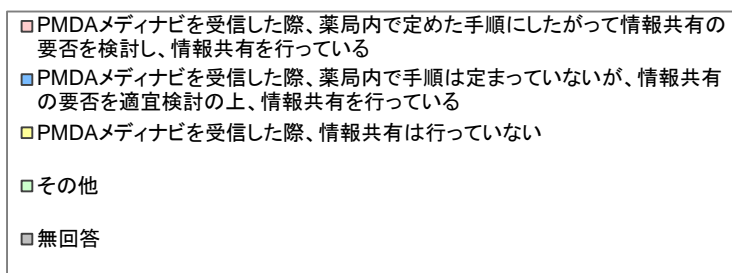
4.7 PMDAメディナビを受信した際の薬局内での情報共有①

4.7 PMDAメディナビを受信した際の貴薬局内での情報共有等について教えてください。(1つ選択)

(対象: 薬局内に、PMDAメディナビに「登録している方がいる」と回答した薬局)

《処方箋応需枚数別》

《薬剤師数(常勤換算)別》

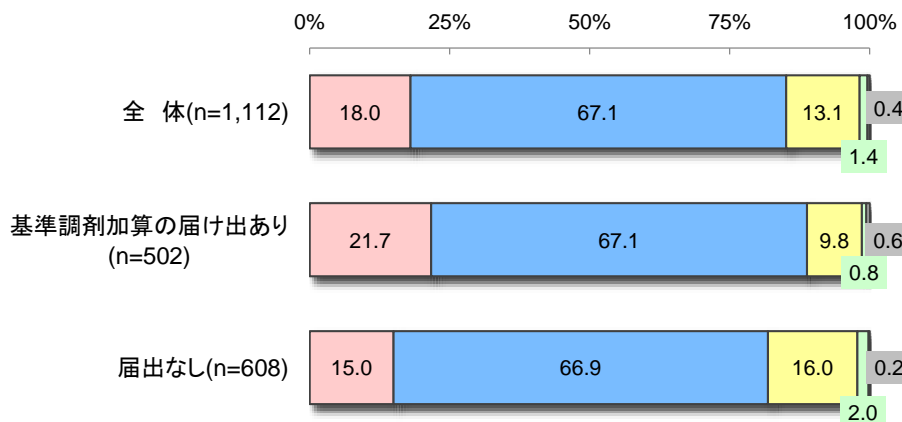
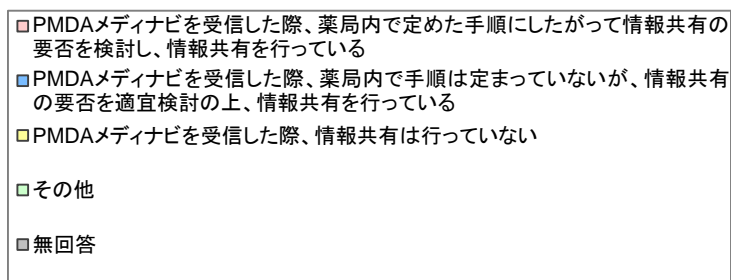


4.7 PMDAメディナビを受信した際の薬局内での情報共有②

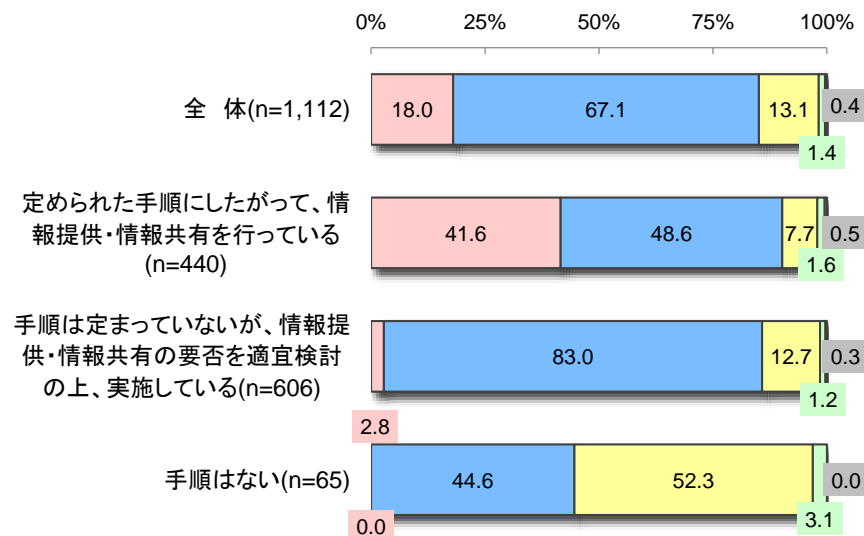
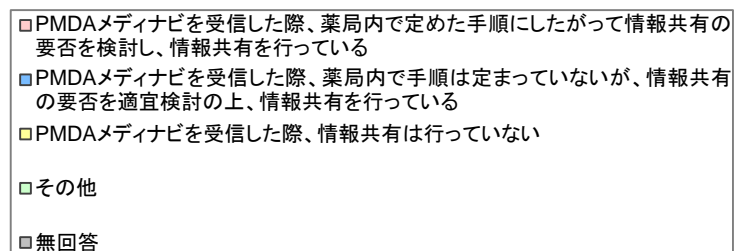
4.7 PMDAメディナビを受信した際の貴薬局内での情報共有等について教えてください。(1つ選択)

(対象: 薬局内に、PMDAメディナビに「登録している方がいる」と回答した薬局)

《調剤報酬の届出状況別》



《情報提供・情報共有の実施状況別》

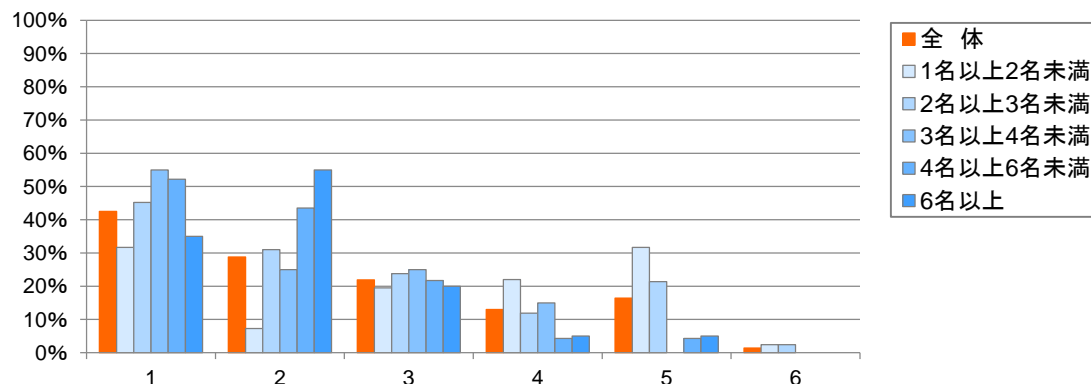


4.8 PMDAメディアナビを受信した際に 薬局内で情報共有を行っていない理由

4.8 「PMDAメディアナビを受信した際、貴薬局内で情報共有は行っていない」理由について教えてください。
(複数選択可)

(対象: 薬局内に、PMDAメディアナビに「登録している方がいる」、かつ「PMDAメディアナビを受信した際、情報共有は行っていない」と回答した薬局)

《薬剤師数(常勤換算)別》



		全 体	い 手 順 が 定 ま ら な い か ら	時 間 が な い か ら	い れ か ら 必 要 な 判 断 で き な い か ら	性 情 を 報 告 し な い 必 要 が な い	そ の 他	無 回 答
全体	全体	146	42.5	28.8	21.9	13.0	16.4	1.4
薬剤師数 (常勤換算数)	1名以上2名未満	41	31.7	7.3	19.5	22.0	31.7	2.4
	2名以上3名未満	42	45.2	31.0	23.8	11.9	21.4	2.4
	3名以上4名未満	20	55.0	25.0	25.0	15.0	-	-
	4名以上6名未満	23	52.2	43.5	21.7	4.3	4.3	-
	6名以上	20	35.0	55.0	20.0	5.0	5.0	-

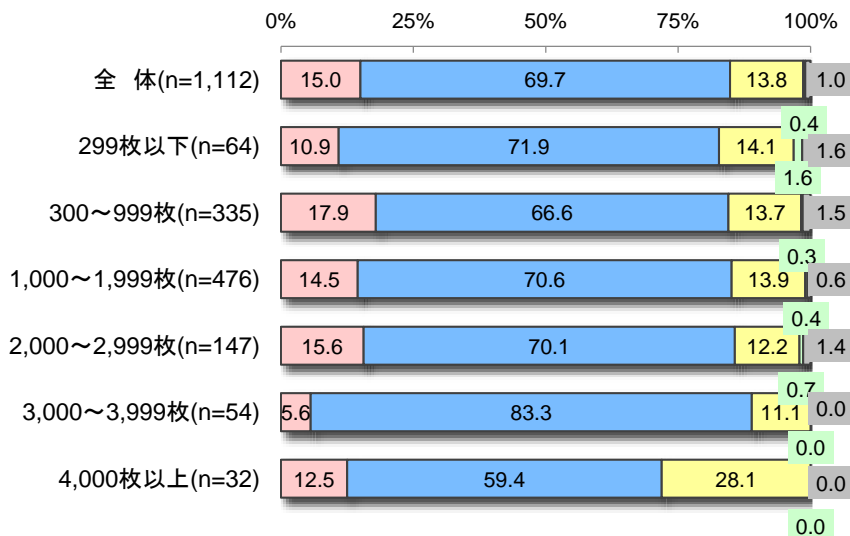
4.9 PMDAメディナビを受信した際の患者や他職種への情報共有①

4.9 PMDAメディナビを受信した際の患者や他職種への情報提供について教えてください。(1つ選択)

(対象:薬局内に、PMDAメディナビに「登録している方がいる」と回答した薬局)

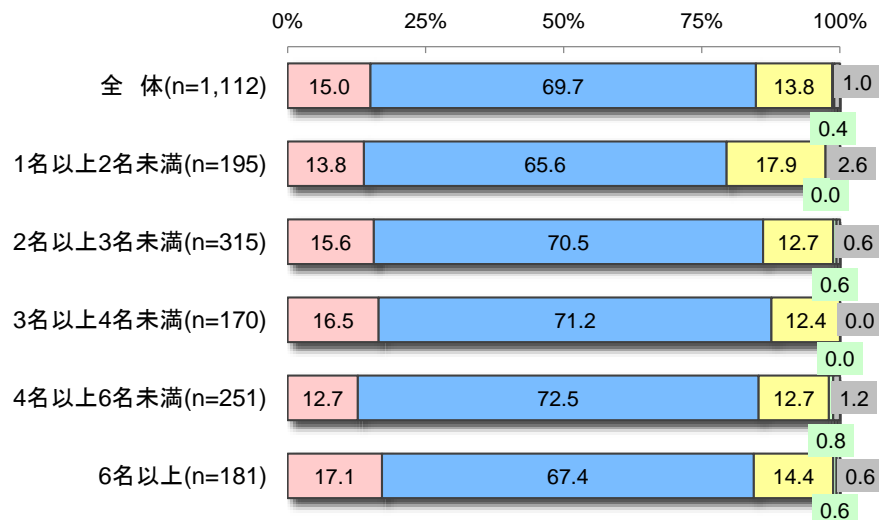
《処方箋応需枚数別》

- PMDAメディナビを受信した際、薬局内で定めた手順にしたがって情報提供の要否を検討し、情報提供を行っている
- PMDAメディナビを受信した際、薬局内で手順は定まっていないが、情報提供の要否を適宜検討の上、情報提供を行っている
- PMDAメディナビを受信した際、情報提供は行っていない
- その他
- 無回答



《薬剤師数(常勤換算)別》

- PMDAメディナビを受信した際、薬局内で定めた手順にしたがって情報提供の要否を検討し、情報提供を行っている
- PMDAメディナビを受信した際、薬局内で手順は定まっていないが、情報提供の要否を適宜検討の上、情報提供を行っている
- PMDAメディナビを受信した際、情報提供は行っていない
- その他
- 無回答

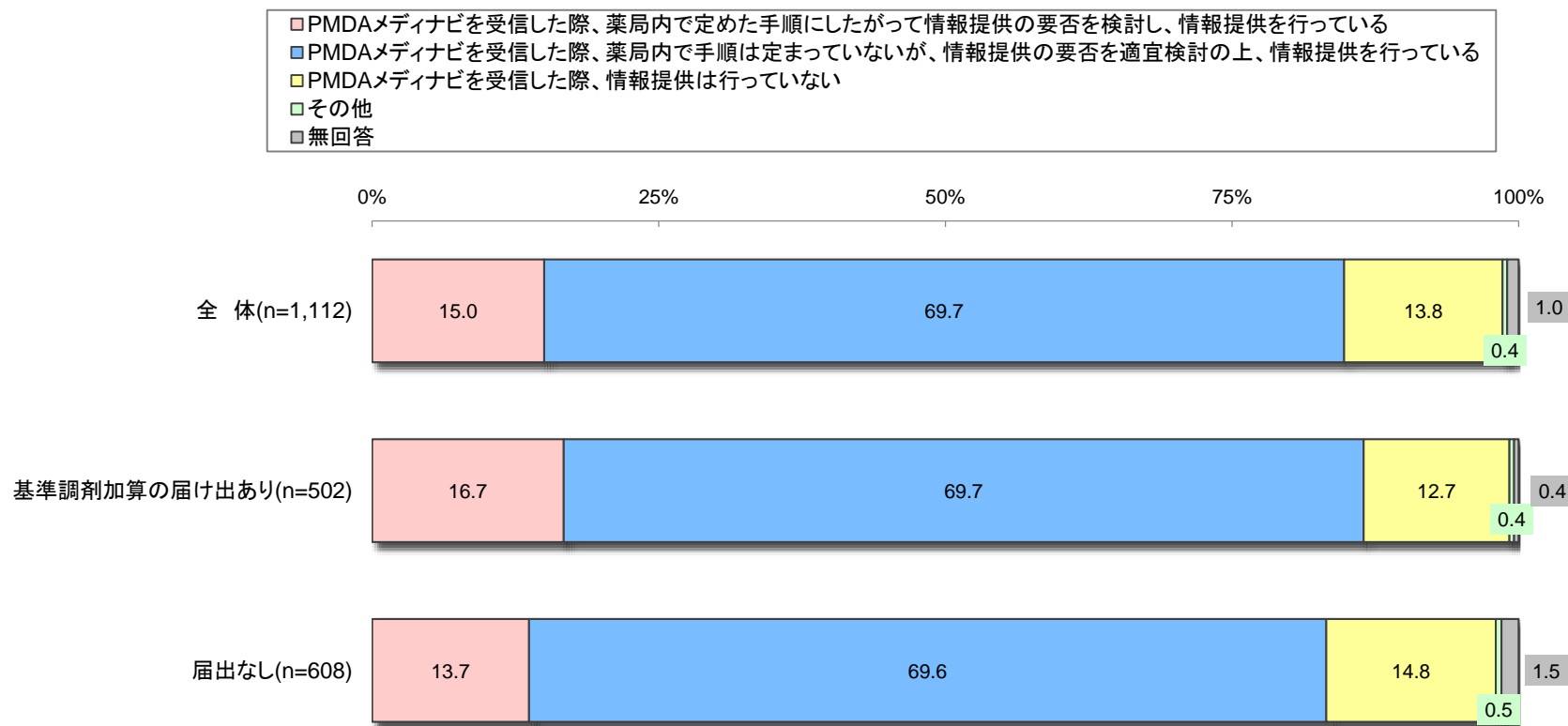


4.9 PMDAメディナビを受信した際の患者や他職種への情報共有②

4.9 PMDAメディナビを受信した際の患者や他職種への情報提供について教えてください。(1つ選択)

(対象:薬局内に、PMDAメディナビに「登録している方がいる」と回答した薬局)

《調剤報酬の届出状況別》

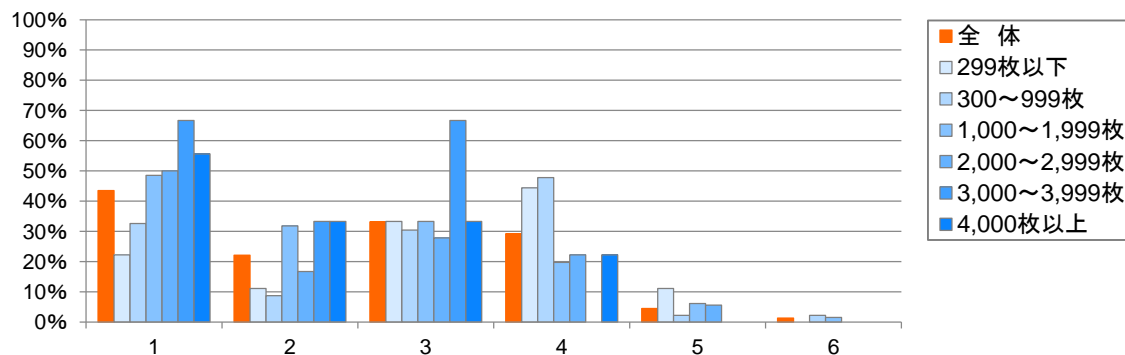


4.10 PMDAメディアナビを受信した際に 患者や他職種へ情報共有を行っていない理由①

4.10 「PMDAメディアナビを受信した際、患者や他職種へ情報提供を行っていない理由」について教えてください。
(複数選択可)

(対象:4.9で、「PMDAメディアナビを受信した際、情報提供は行っていない」と回答した薬局)

《処方箋応需枚数別》



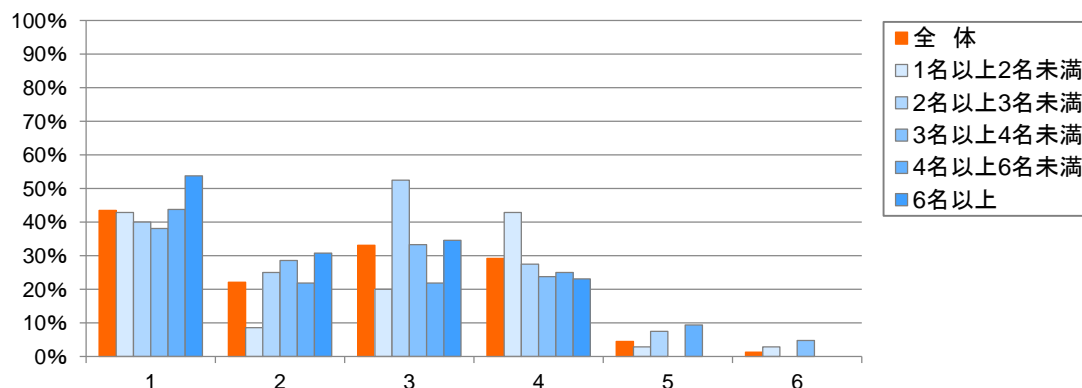
		全 体	い 手 な い 順 が 定 ま っ て	時 間 が な い か ら	い れ 必 か か ら 判 断 で き が な ど	ら 性 情 を 感 提 供 の 必 要 か	そ の 他	無 回 答
全 体	全 体	154	43.5	22.1	33.1	29.2	4.5	1.3
処方箋応需 枚数	299枚以下	9	22.2	11.1	33.3	44.4	11.1	-
	300~999枚	46	32.6	8.7	30.4	47.8	2.2	2.2
	1,000~1,999枚	66	48.5	31.8	33.3	19.7	6.1	1.5
	2,000~2,999枚	18	50.0	16.7	27.8	22.2	5.6	-
	3,000~3,999枚	6	66.7	33.3	66.7	-	-	-
	4,000枚以上	9	55.6	33.3	33.3	22.2	-	-

4.10 PMDAメディアナビを受信した際に 患者や他職種へ情報共有を行っていない理由②

4.10 「PMDAメディアナビを受信した際、患者や他職種へ情報提供を行っていない理由」について教えてください。
(複数選択可)

(対象: 4.9で、「PMDAメディアナビを受信した際、情報提供は行っていない」と回答した薬局)

《薬剤師数(常勤換算)別》

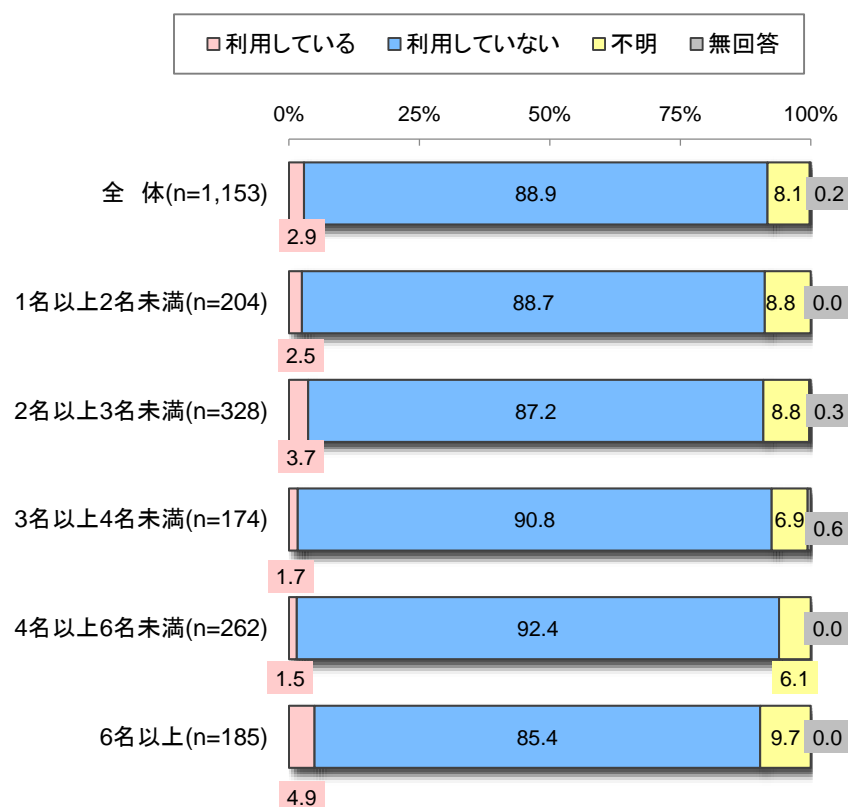
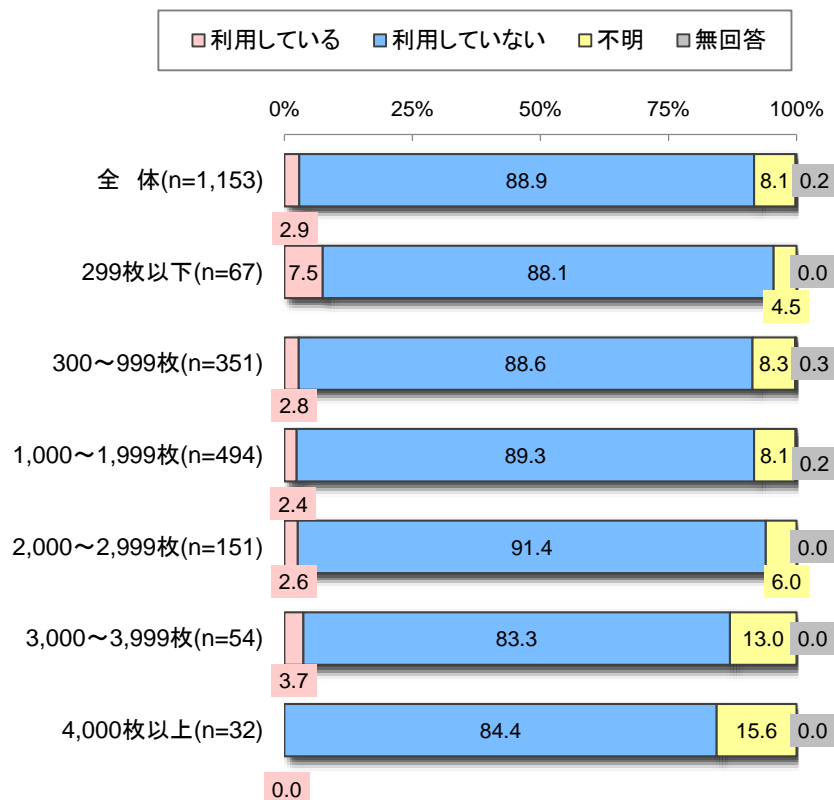


		全 体	い 手 順 が 定 ま っ て	時 間 が な い か ら	い れ か か ら 必 要 な 判 断 で き な い	ら 性 情 を 報 告 し な い 必 要	そ の 他	無 回 答
全 体	全 体	154	43.5	22.1	33.1	29.2	4.5	1.3
薬剤師数 (常勤換算数)	1名以上2名未満	35	42.9	8.6	20.0	42.9	2.9	2.9
	2名以上3名未満	40	40.0	25.0	52.5	27.5	7.5	-
	3名以上4名未満	21	38.1	28.6	33.3	23.8	-	4.8
	4名以上6名未満	32	43.8	21.9	21.9	25.0	9.4	-
	6名以上	26	53.8	30.8	34.6	23.1	-	-

4.11 マイ医薬品集作成サービスの利用状況①

4.11 貴薬局にてマイ医薬品集作成サービス(PMDAメディナビのオプション機能)を利用していますか。
(1つ選択)

(対象:薬局内でPMDAメディナビに「登録している方がいる」「登録している方はいなかったが、今回の調査で知り登録した」と回答した薬局)
《処方箋応需枚数別》 《薬剤師数(常勤換算)別》

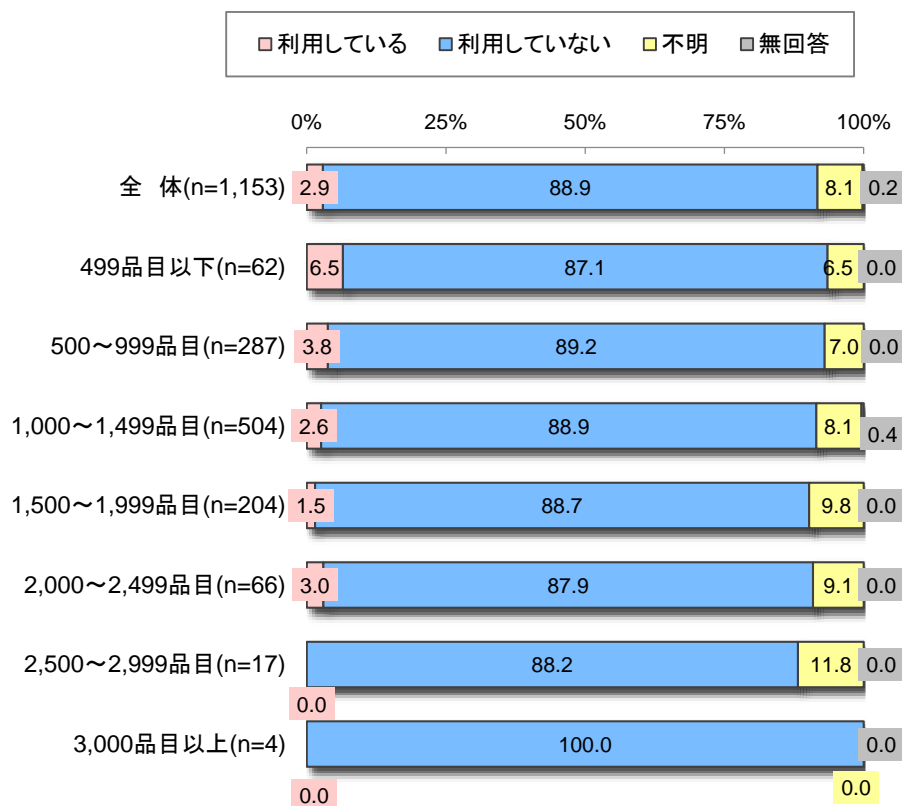


4.11 マイ医薬品集作成サービスの利用状況②

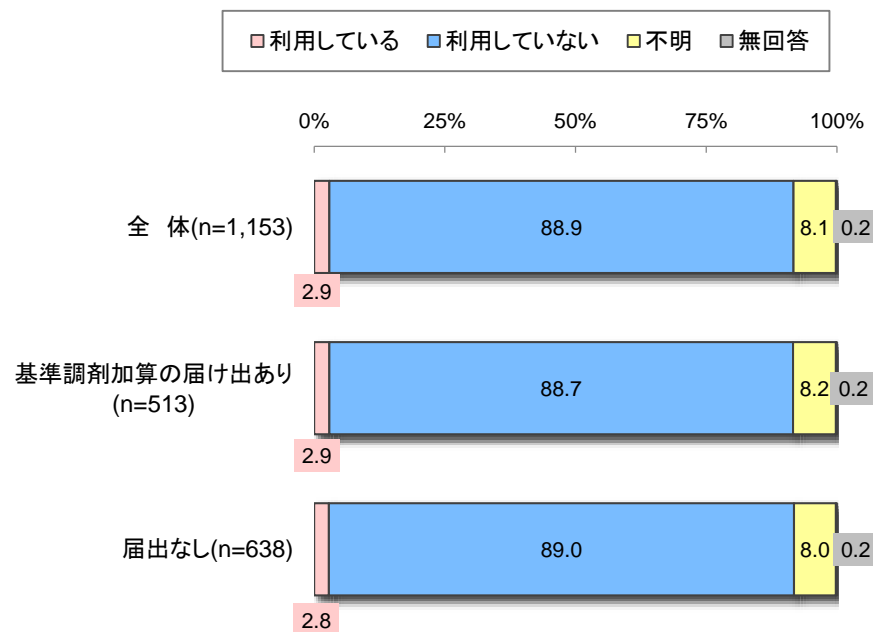
4.11 貴薬局にてマイ医薬品集作成サービス(PMDAメディナビのオプション機能)を利用していますか。
(1つ選択)

(対象:薬局内でPMDAメディナビに「登録している方がいる」「登録している方はいなかったが、今回の調査で知り登録した」と回答した薬局)

《在庫医療用医薬品数別》



《調剤報酬の届出状況別》



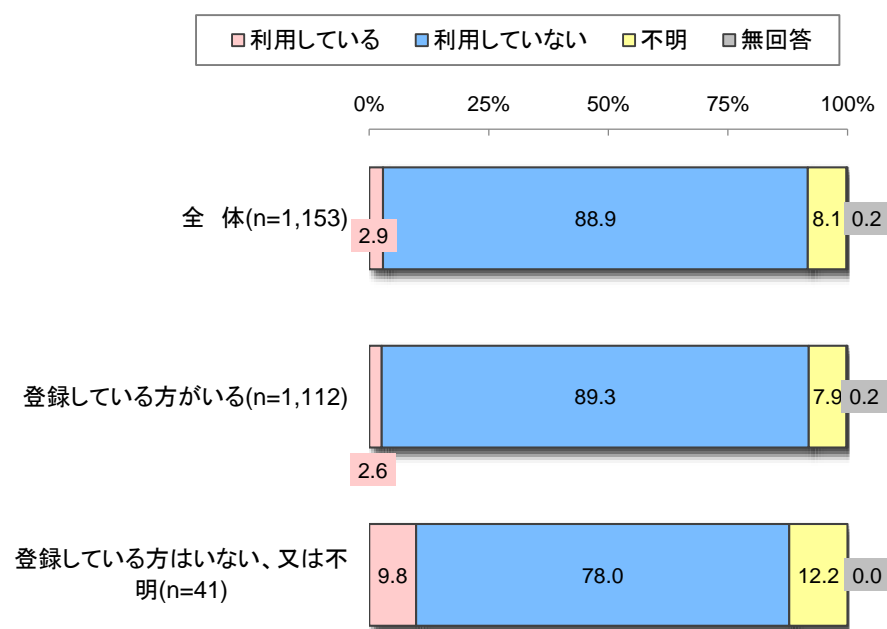
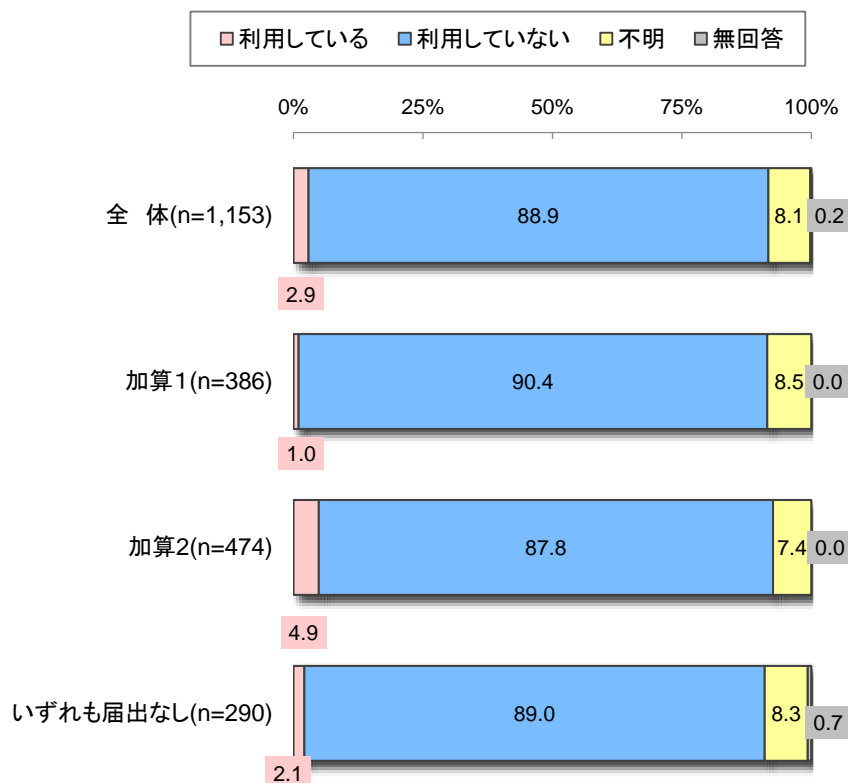
4.11 マイ医薬品集作成サービスの利用状況③

4.11 貴薬局にてマイ医薬品集作成サービス(PMDAメディナビのオプション機能)を利用していますか。
(1つ選択)

(対象:薬局内でPMDAメディナビに「登録している方がいる」「登録している方はいなかったが、今回の調査で知り登録した」と回答した薬局)

《後発医薬品調剤体制加算算定状況別》

《PMDAメディナビ登録状況別》

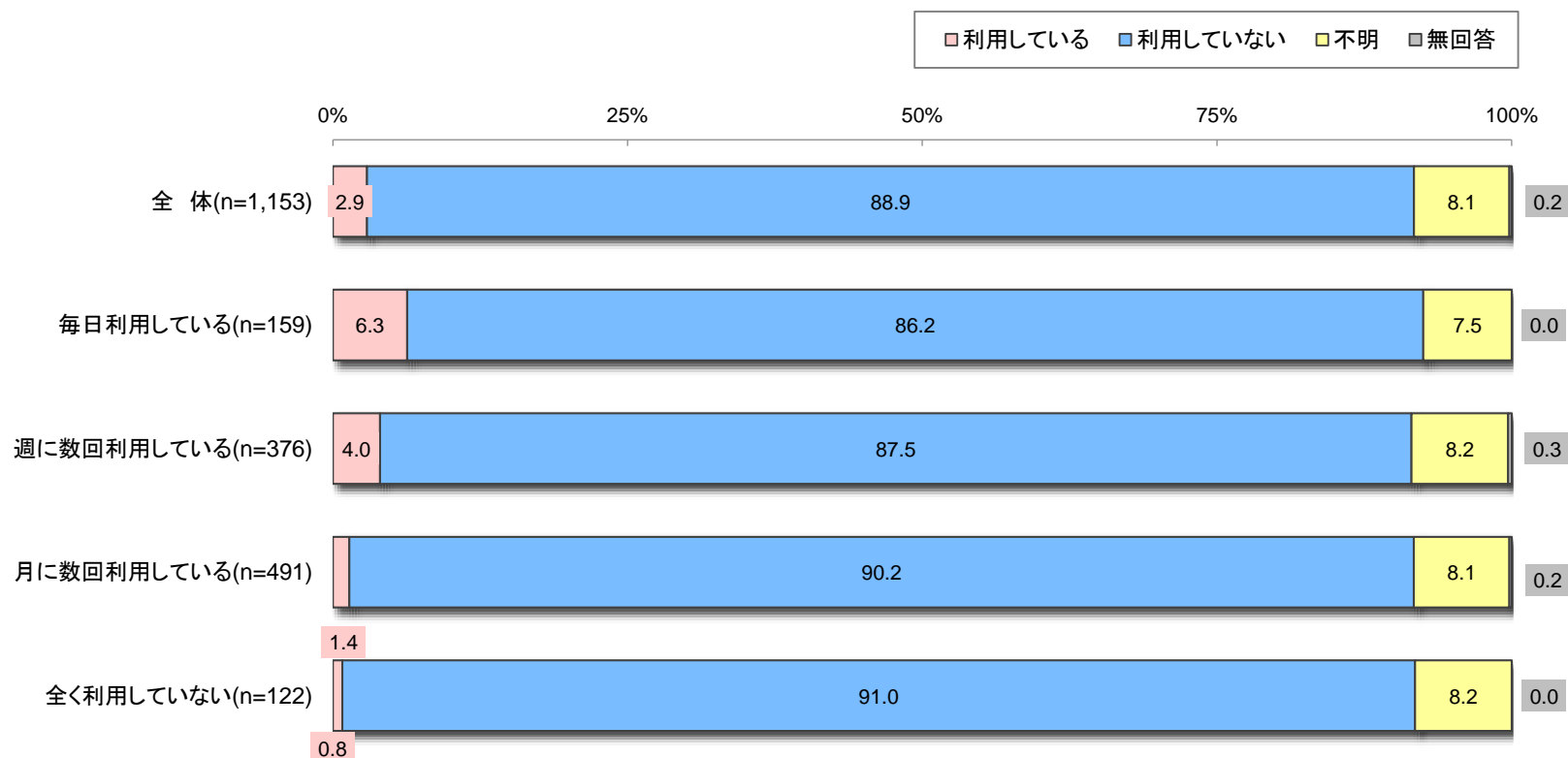


4.11 マイ医薬品集作成サービスの利用状況④

4.11 貴薬局にてマイ医薬品集作成サービス(PMDAメディナビのオプション機能)を利用していますか。
(1つ選択)

(対象:薬局内でPMDAメディナビに「登録している方がいる」「登録している方はいなかったが、今回の調査で知り登録した」と回答した薬局)

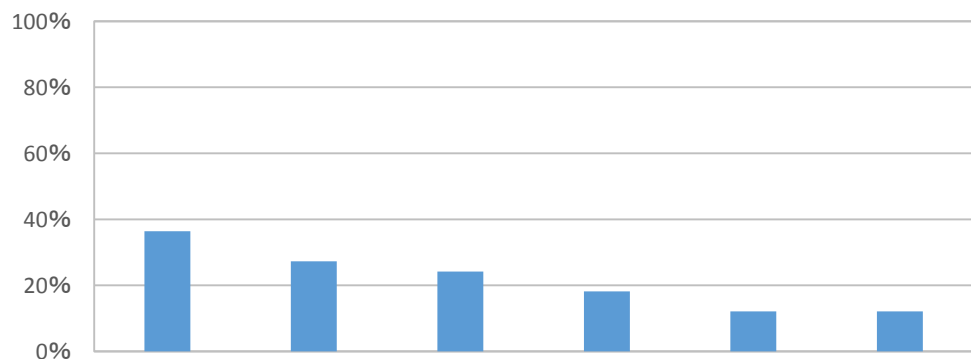
《PMDAのHP利用状況別》



4.12 マイ医薬品集作成サービスの利用事例

4.12 マイ医薬品集作成サービスをどのように利用されているか利用事例を教えてください。(複数選択可)

(対象:薬局内でPMDAメディナビに「登録している方がいる」「登録している方はいなかったが、今回の調査で知り登録した」、かつマイ医薬品集作成サービスを「利用している」と回答した薬局)

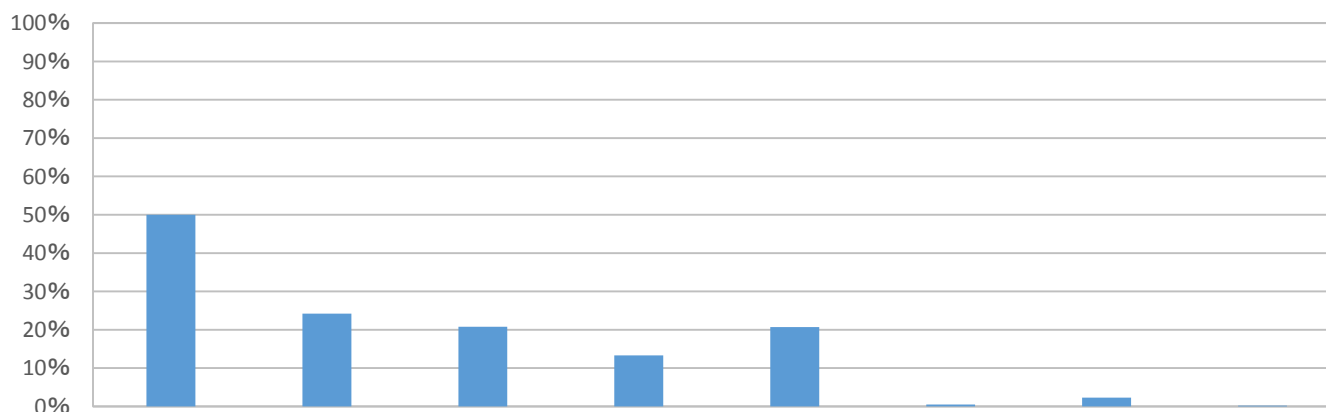


調査 (件数)	薬局で取り扱っている全	薬効分類に医薬品を登録している	ハイリスク薬を登録して	処方箋をよく受ける医療	薬剤師毎に医薬品を登録	その他
33	36.4	27.3	24.2	18.2	12.1	12.1

4.13 マイ医薬品集作成サービスを利用していない理由

4.13 マイ医薬品集作成サービスを利用していない理由を教えてください。(複数選択可)

(対象:薬局内でPMDAメディナビに「登録している方がいる」「登録している方はいなかったが、今回の調査で知り登録した」、かつマイ医薬品集作成サービスを「利用していない」と回答した薬局)

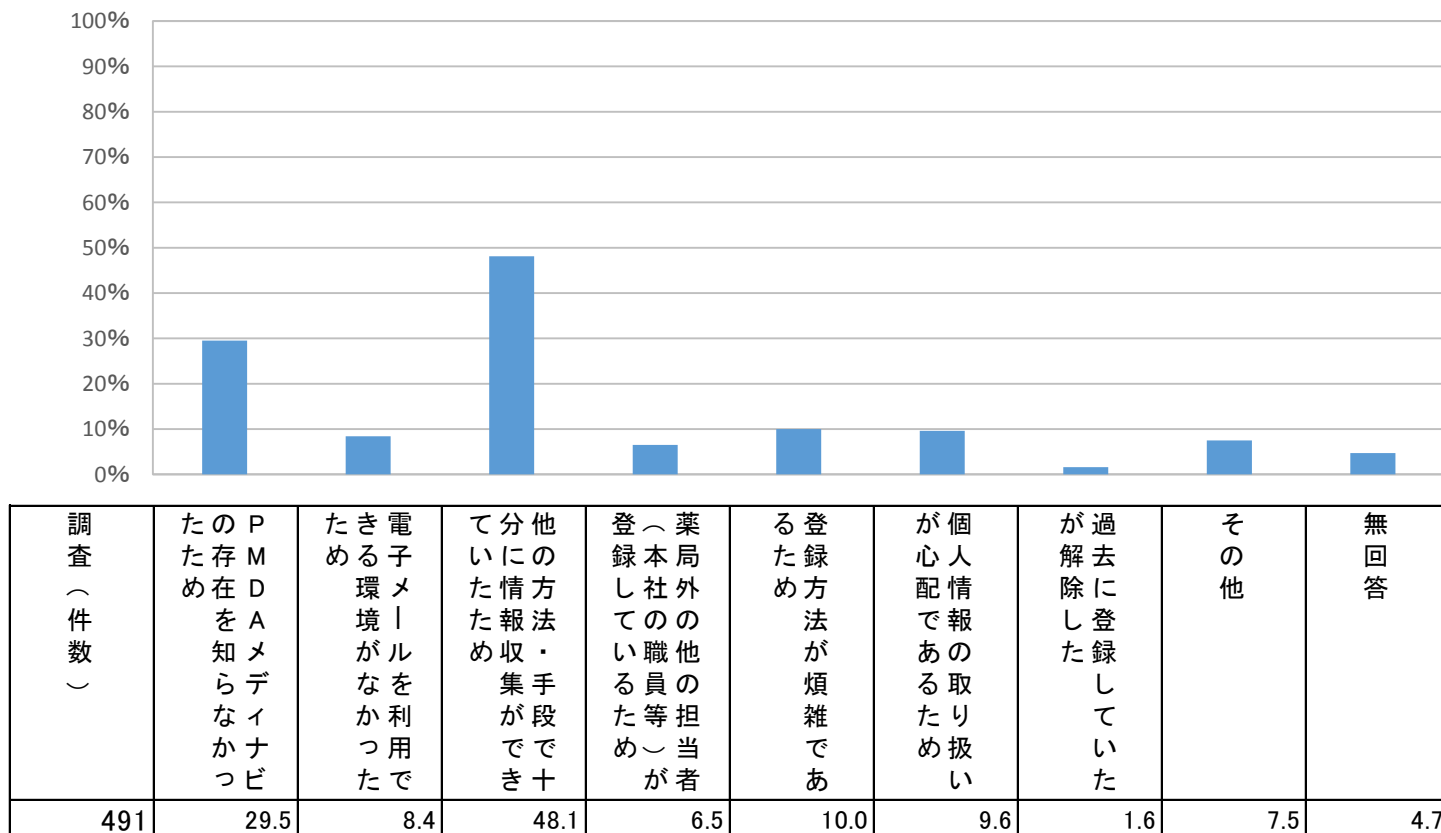


調査 (件数)	1,025	50.0	24.2	20.8	13.3	20.7	0.5	2.3	0.2
---------	-------	------	------	------	------	------	-----	-----	-----

4.14 PMDAメディナビに登録していない理由

4.14 PMDAメディナビに登録していない理由を教えてください。(複数選択可)

(対象:PMDAメディナビに「登録している方はいない、又は不明」と回答した薬局)



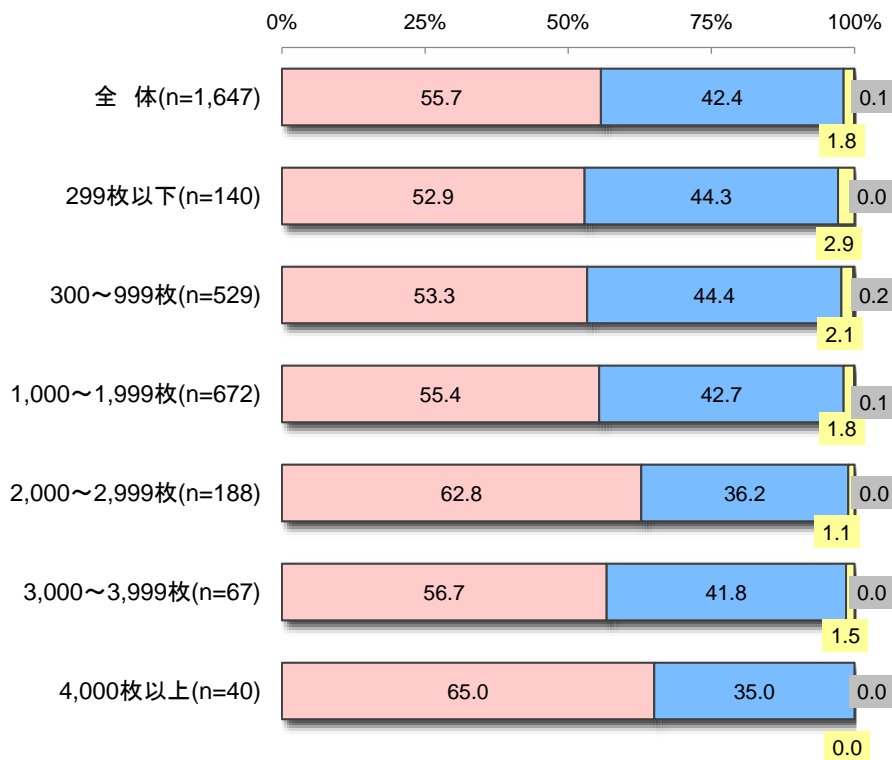
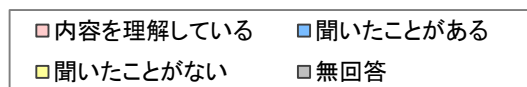
5. その他

**(医薬品・医療機器等安全性情報報告制度、
医薬品副作用被害救済制度、医薬品医療機器
総合機構ホームページの周知について)**

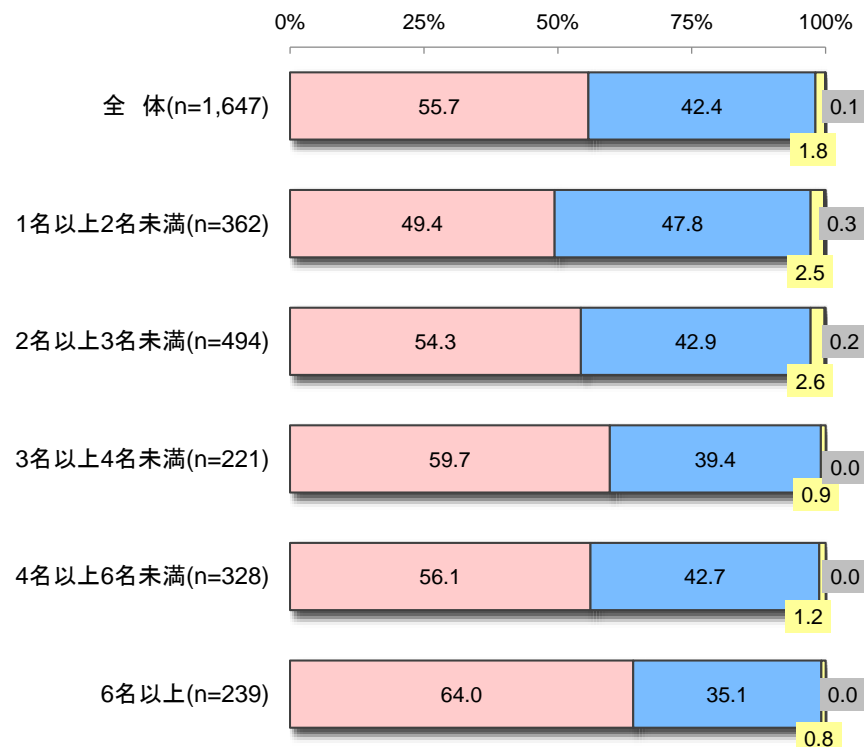
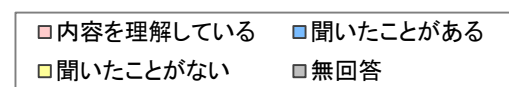
5.1 医薬品・医療機器等安全性情報報告制度の認知状況①

5.1 「医薬品・医療機器等安全性情報報告制度」を知っていますか。(1つ選択)

《処方箋応需枚数別》



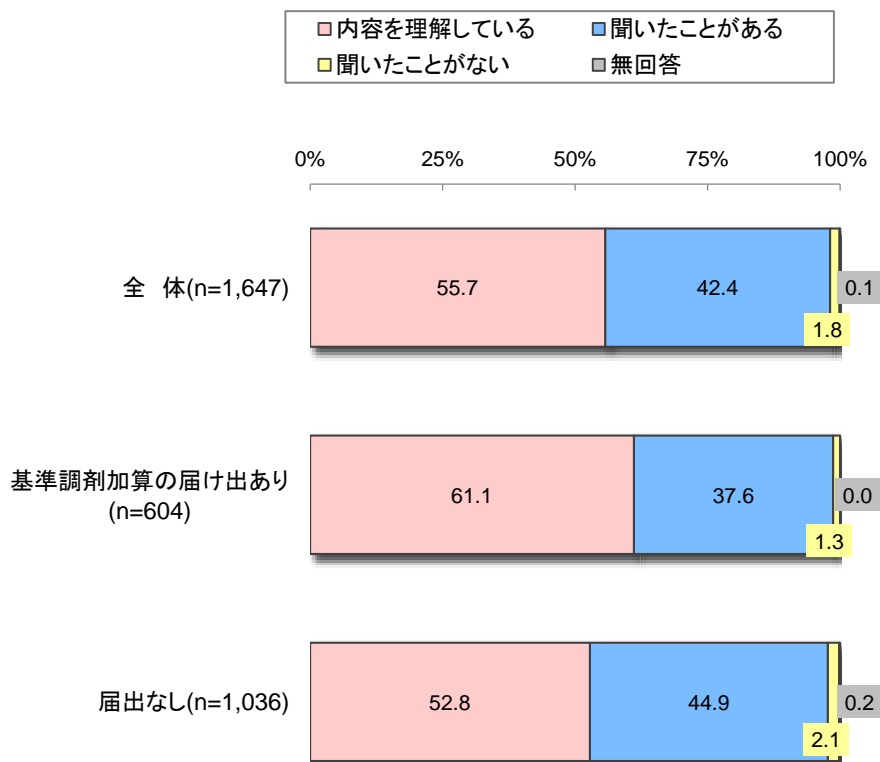
《薬剤師数(常勤換算)別》



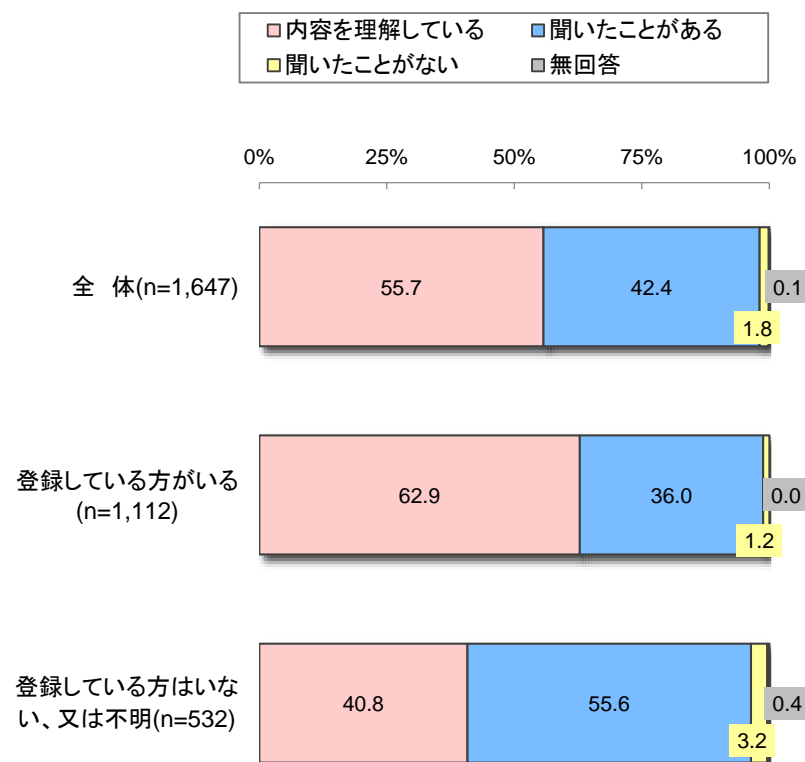
5.1 医薬品・医療機器等安全性情報報告制度の認知状況②

5.1 「医薬品・医療機器等安全性情報報告制度」を知っていますか。(1つ選択)

《調剤報酬の届出状況別》



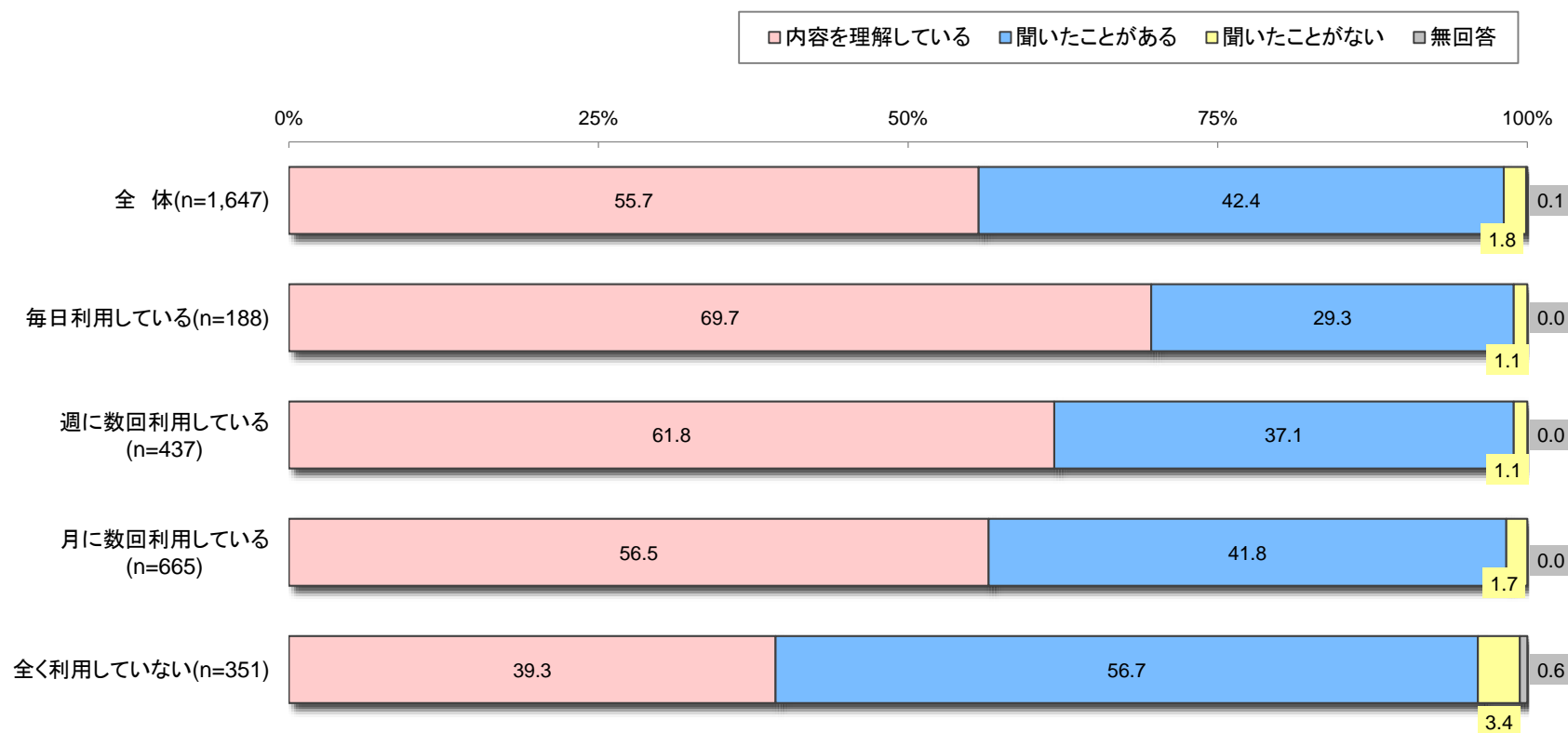
《PMDAメディナビ登録状況別》



5.1 医薬品・医療機器等安全性情報報告制度の認知状況③

5.1 「医薬品・医療機器等安全性情報報告制度」を知っていますか。(1つ選択)

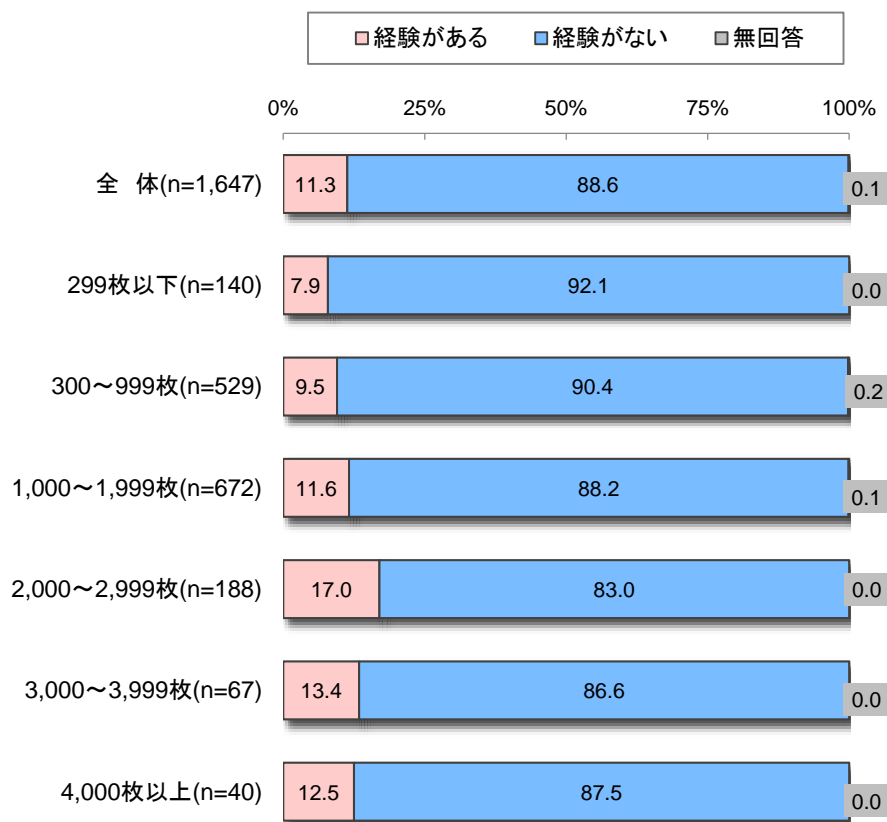
《PMDAのHP利用状況別》




5.2 医薬品・医療機器等安全性情報報告制度での報告経験①

5.2 貴薬局では「医薬品・医療機器等安全性情報報告制度」にて副作用等報告を行なった経験がありますか。
(1つ選択)

《処方箋応需枚数別》




《薬剤師数(常勤換算)別》



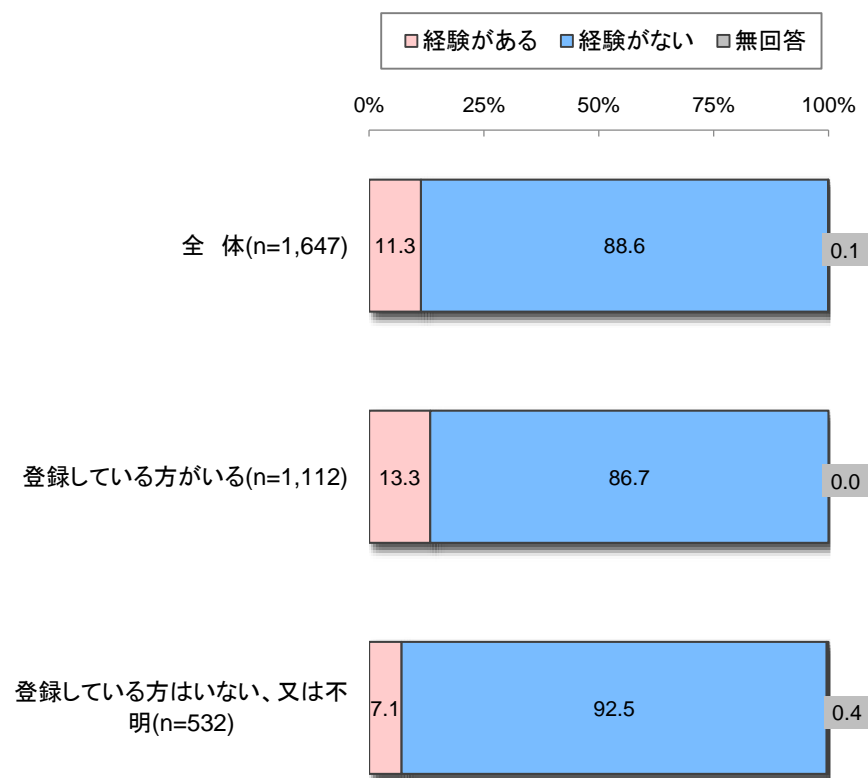
5.2 医薬品・医療機器等安全性情報報告制度での報告経験②

5.2 貴薬局では「医薬品・医療機器等安全性情報報告制度」にて副作用等報告を行なった経験がありますか。
(1つ選択)

《調剤報酬の届出状況別》



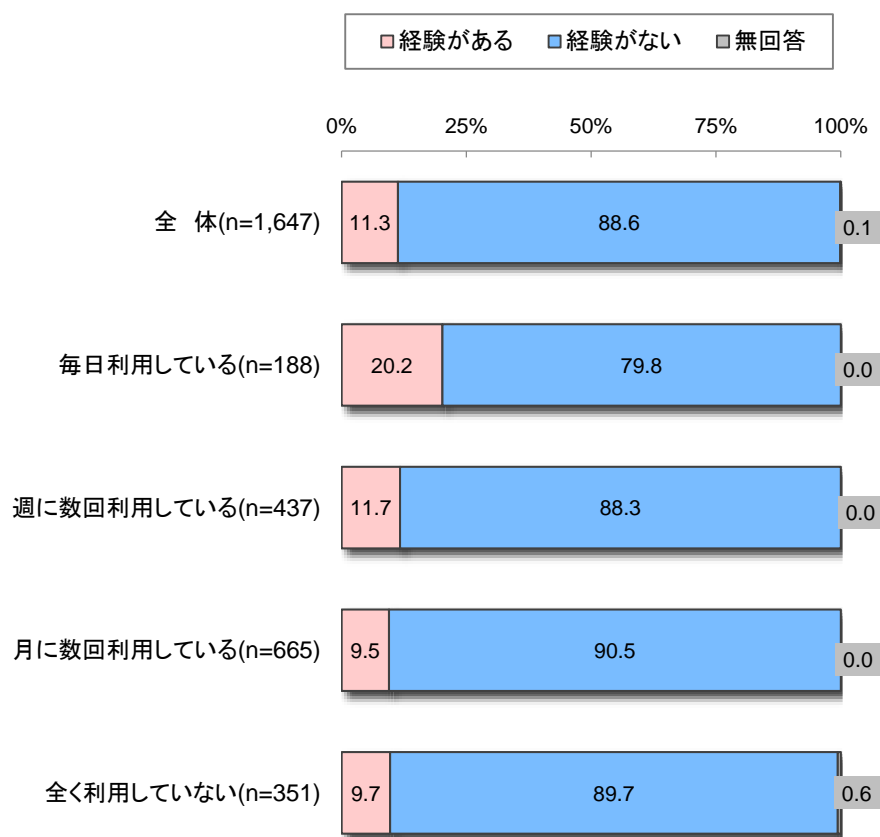
《PMDAメディナビ登録状況別》



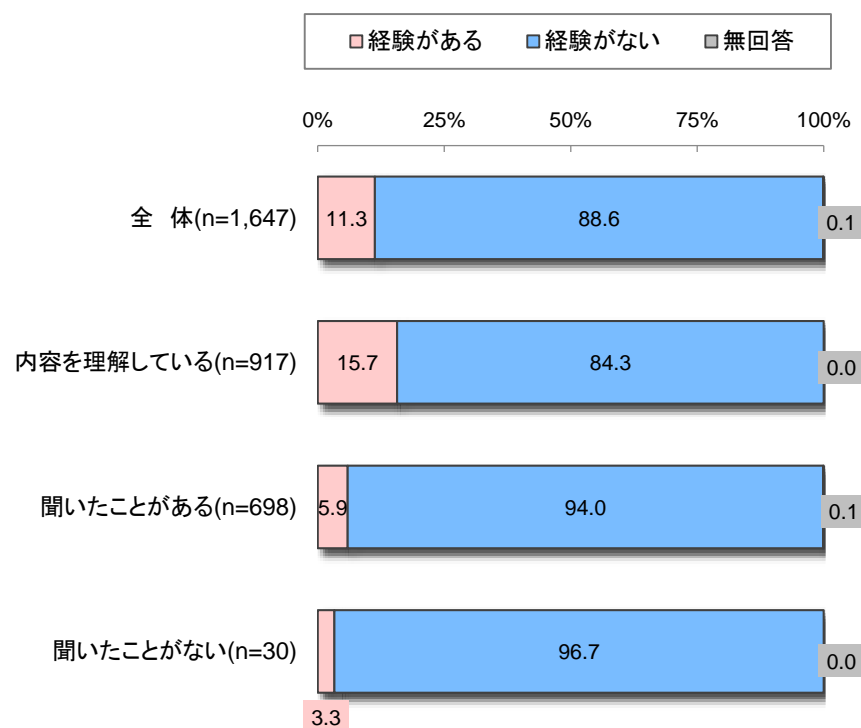
5.2 医薬品・医療機器等安全性情報報告制度での報告経験③

5.2 貴薬局では「医薬品・医療機器等安全性情報報告制度」にて副作用等報告を行なった経験がありますか。
(1つ選択)

《PMDAのHP利用状況別》

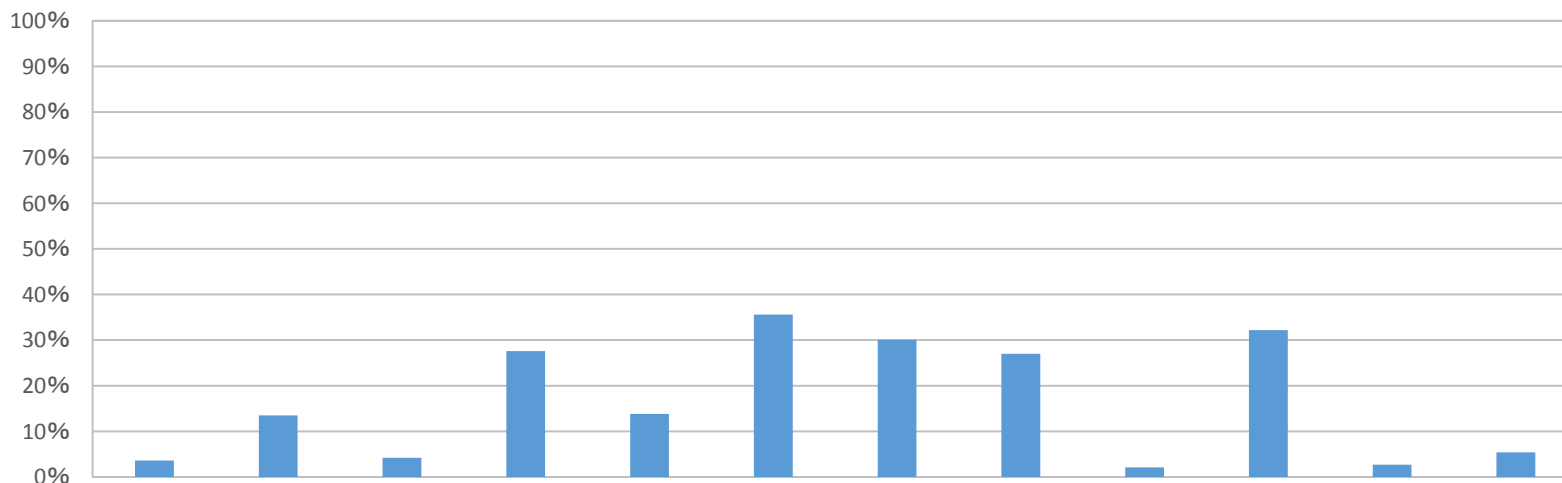


《医薬品・医療機器等安全性情報報告制度認知状況別》



5.3 医薬品・医療機器等安全性情報報告制度で症例を報告しない理由

5.3 管理薬剤師(もしくはDI担当)の方が副作用と考え得る症例を知った際に、それを本制度にて報告しないことがある場合、その理由を教えてください。(複数選択可)

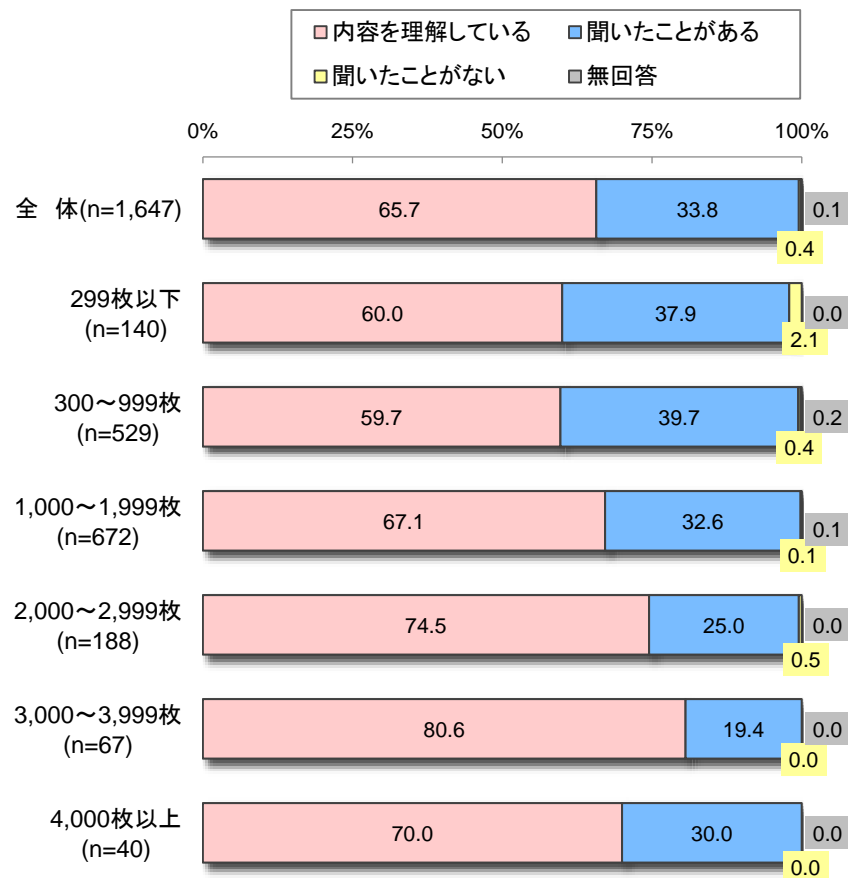


調査(件数)	本制度を知らなかったから	報告の手段がわからなかったから	報告は処方医がすべきと考えられているから	製薬企業等に情報提供したから	病院等に情報提供したから	医薬品と副作用等との因果関係が不明確であったから	既知の(添付文書に記載のある)副作用等だったから	軽微な副作用等だったから	病院等の理解が得られなかったから	報告が必要と考えない症例を経験したことがないから	その他	無回答
1,647	3.6	13.5	4.2	27.6	13.8	35.6	30.1	27.0	2.1	32.2	2.7	5.4

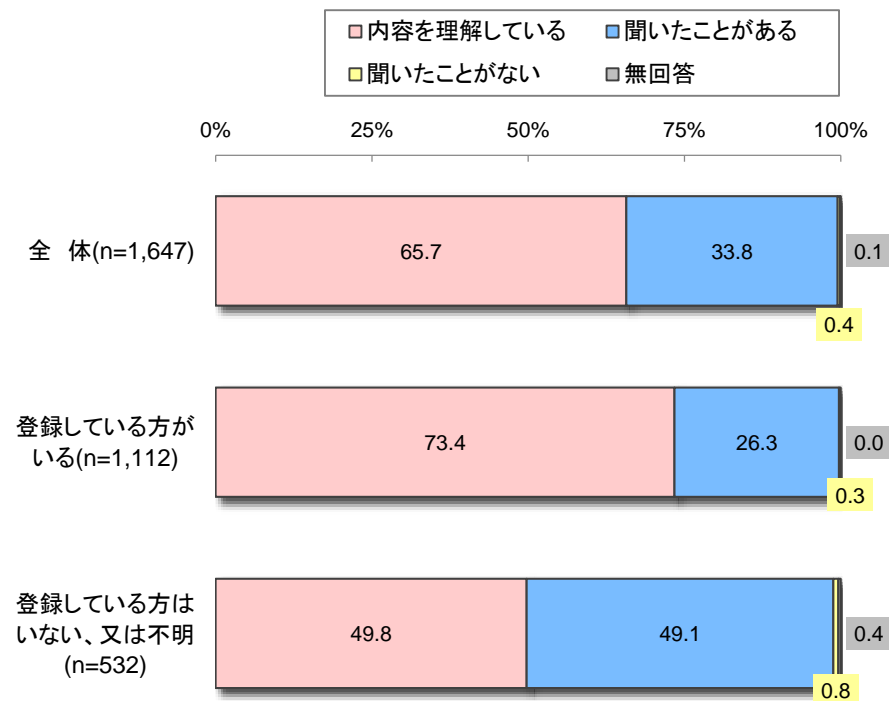
5.4 医薬品副作用被害救済制度の認知状況①

5.4 「医薬品副作用被害救済制度」を知っていますか。(1つ選択)

《処方箋応需枚数別》



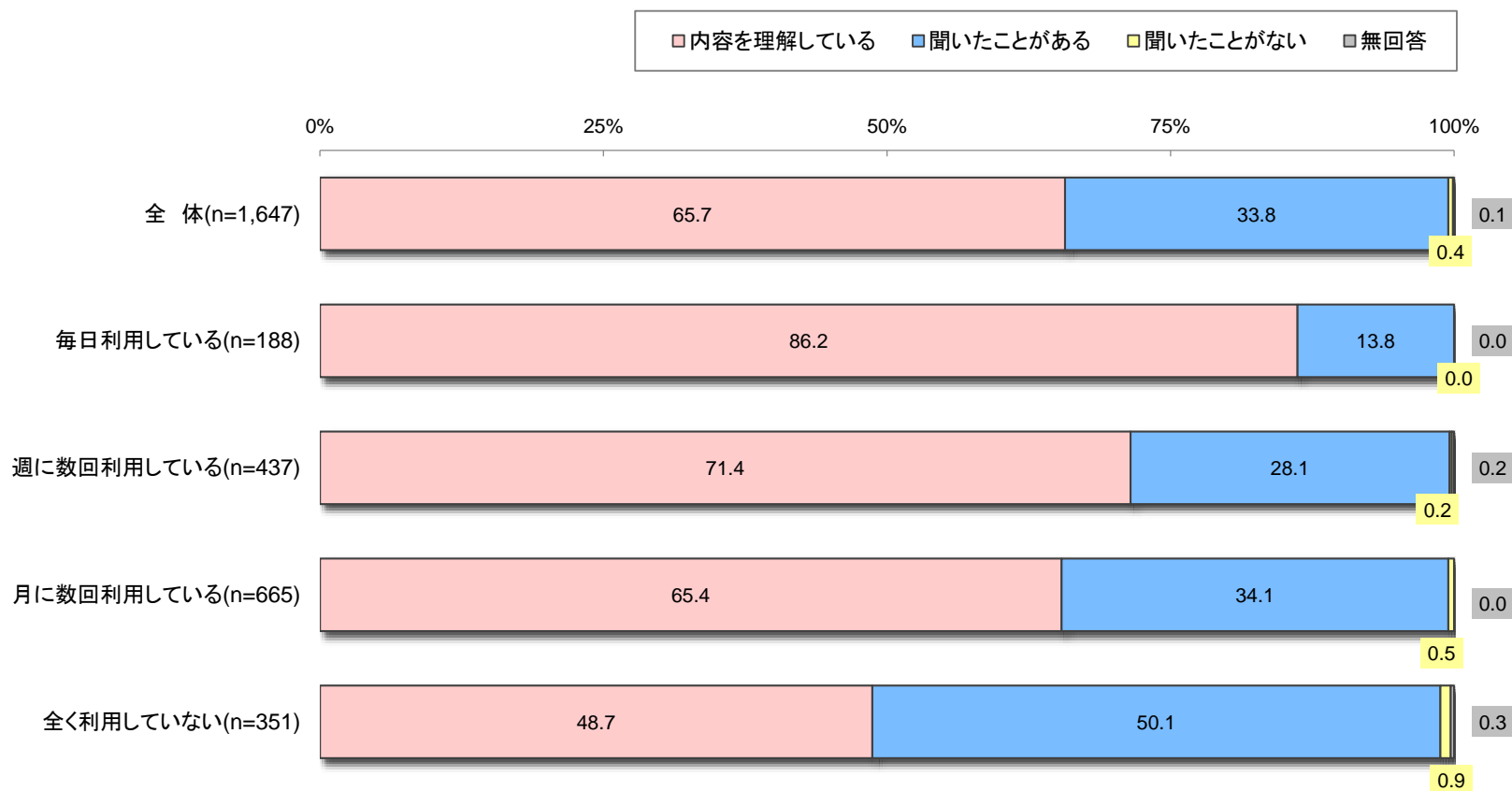
《PMDAメディナビ登録状況別》



5.4 医薬品副作用被害救済制度の認知状況②

5.4 「医薬品副作用被害救済制度」を知っていますか。(1つ選択)

《PMDAのHP利用状況別》

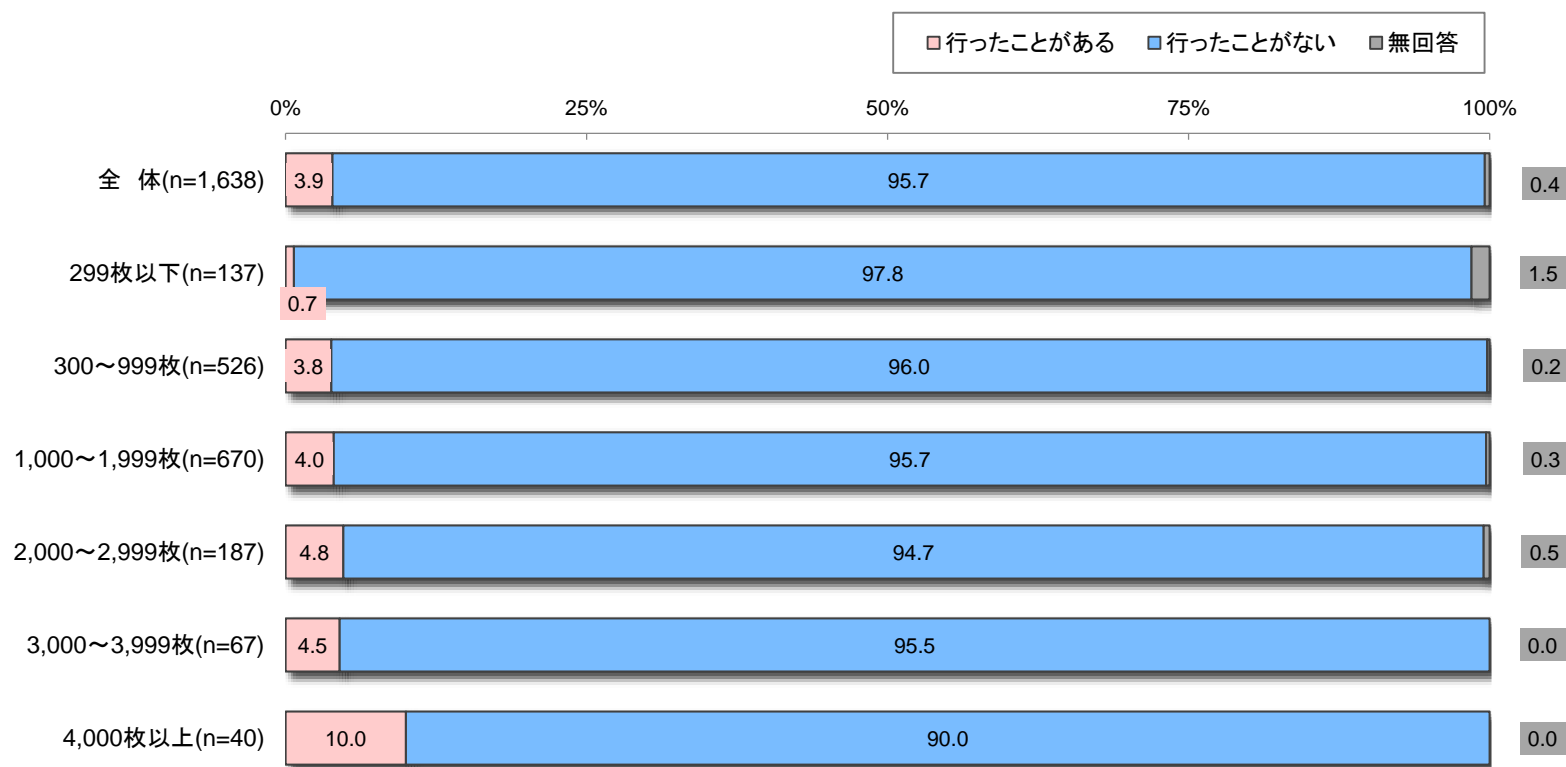


5.5 救済制度の紹介や書類作成支援の経験

5.5 貴薬局では、「医薬品副作用被害救済制度」の対象となり得る健康被害を受けた方等に対して、制度の紹介や必要書類の作成などの支援を行ったことがありますか。(1つ選択)

(対象: 医薬品副作用被害救済制度について「内容を理解している」、「聞いたことがある」と回答した薬局)

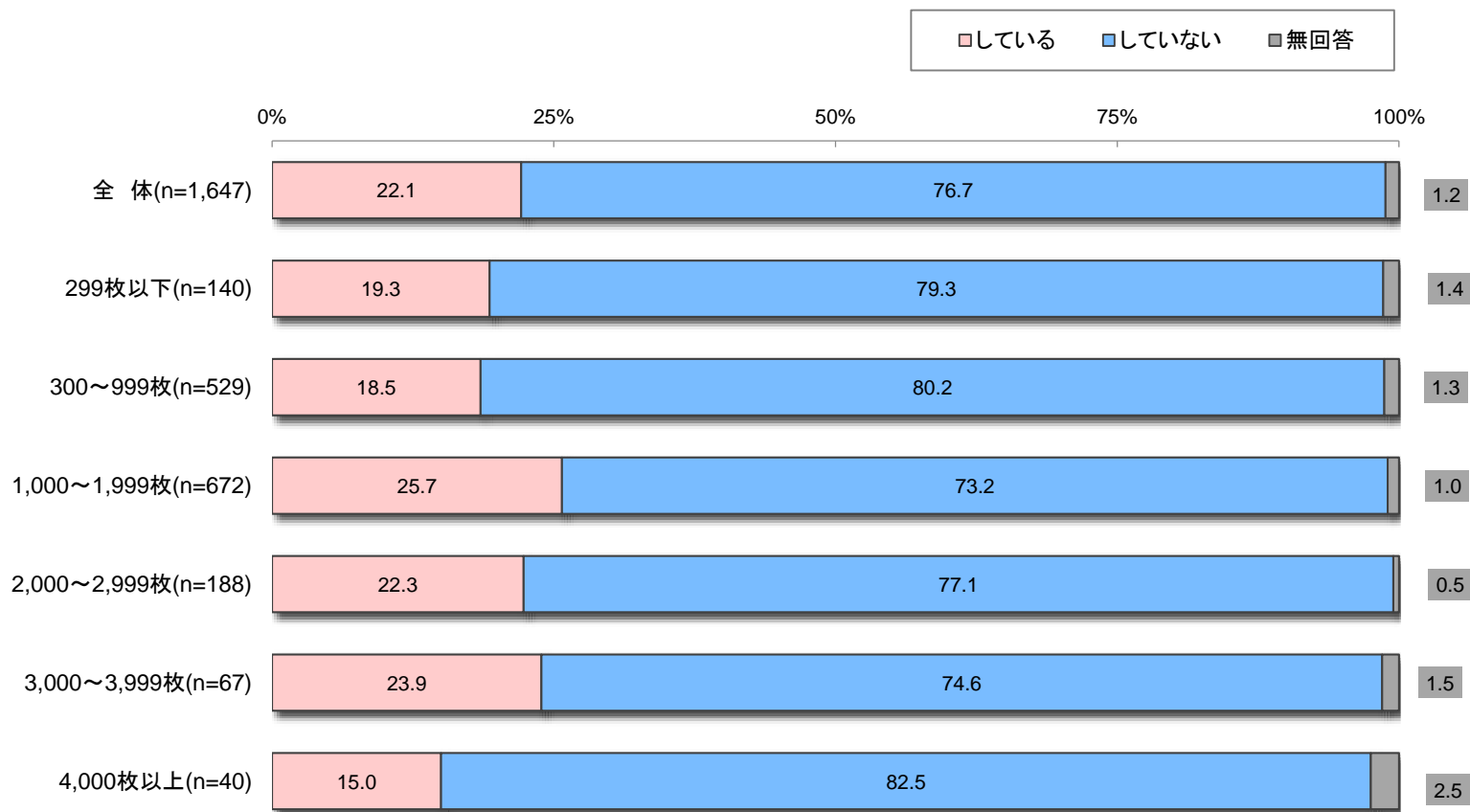
《処方箋応需枚数別》



5.6 薬剤情報提供書へのPMDAホームページの記載

5.6 貴薬局から患者に提供している「薬剤情報提供書」には、PMDAのホームページについて記載していますか。(1つ選択)

《処方箋応需枚数別》

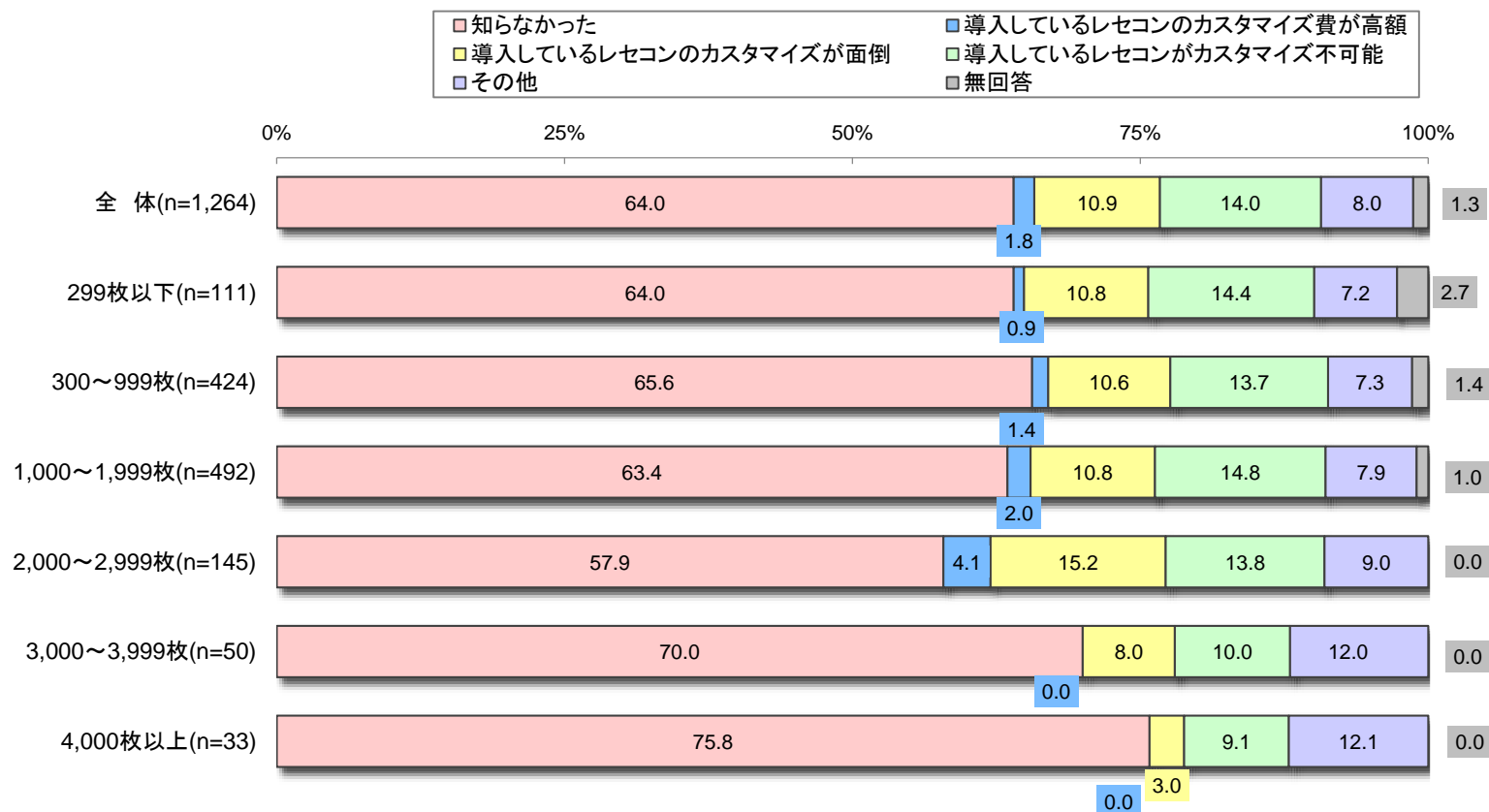


5.7 薬剤情報提供書へPMDAホームページの記載をしていない理由

5.7 記載していない理由のうち、最もあてはまるものをお答えください。(1つ選択)

(対象: 薬剤情報提供書にPMDAのホームページについて記載「していない」と回答した薬局)

《処方箋応需枚数別》



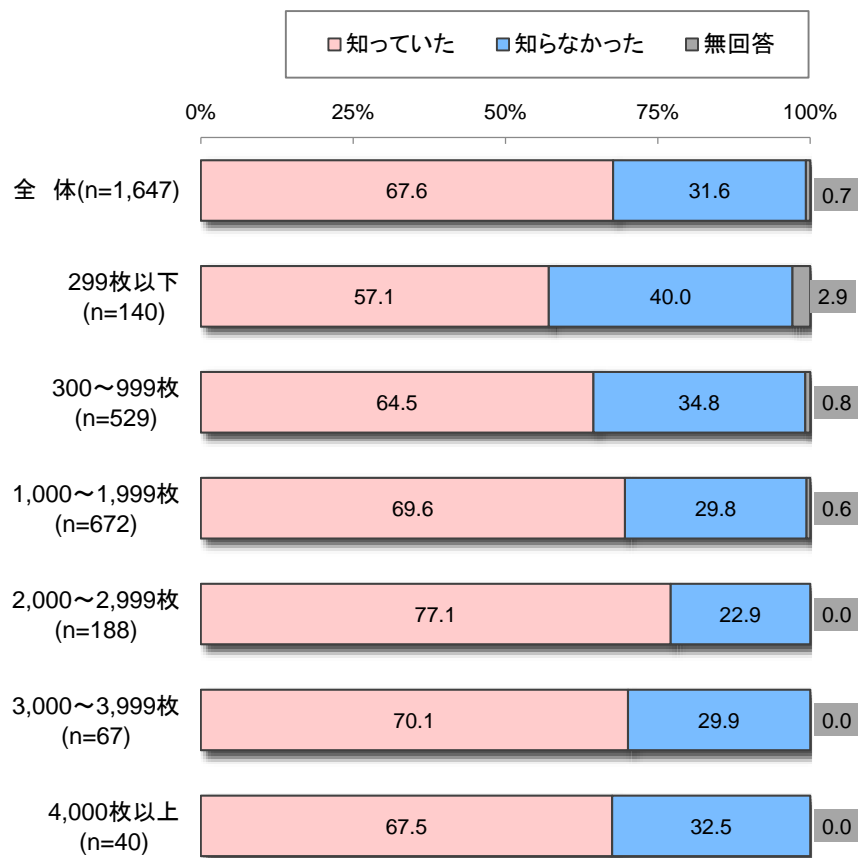
6. 実際の事例①

(抗リウマチ剤メトレキサート製剤の誤投与
(過剰投与)について(その2))

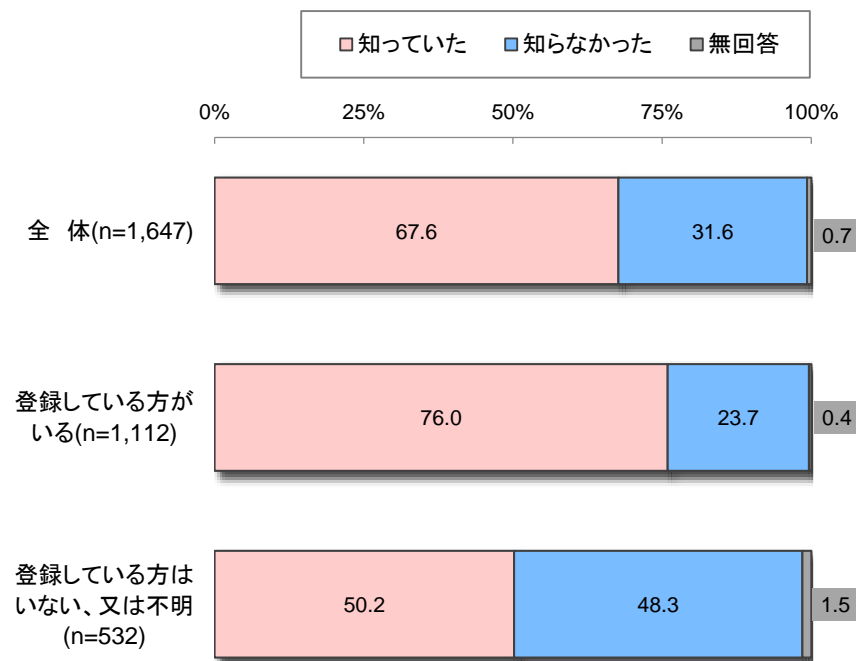
6.1 メトレキサートのPMDA医療安全情報の認知状況①

6.1 メトレキサートの「PMDA医療安全情報」が平成28年11月15日に発出されましたが、ご存じでしたか。
(1つ選択)

《処方箋応需枚数別》



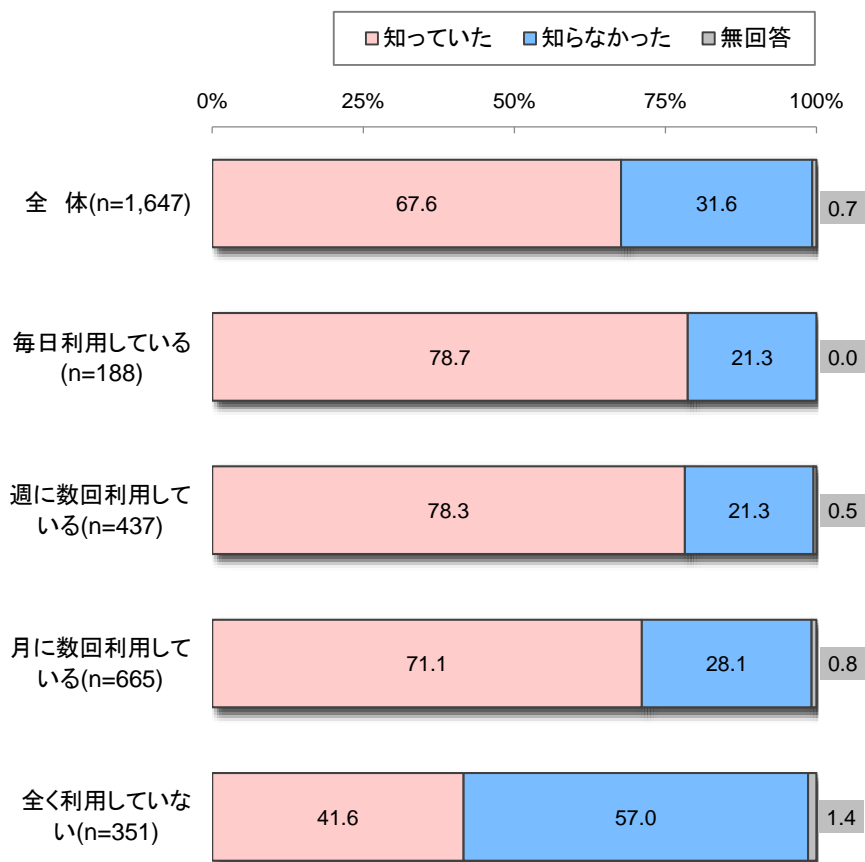
《PMDAメディナビ登録状況別》



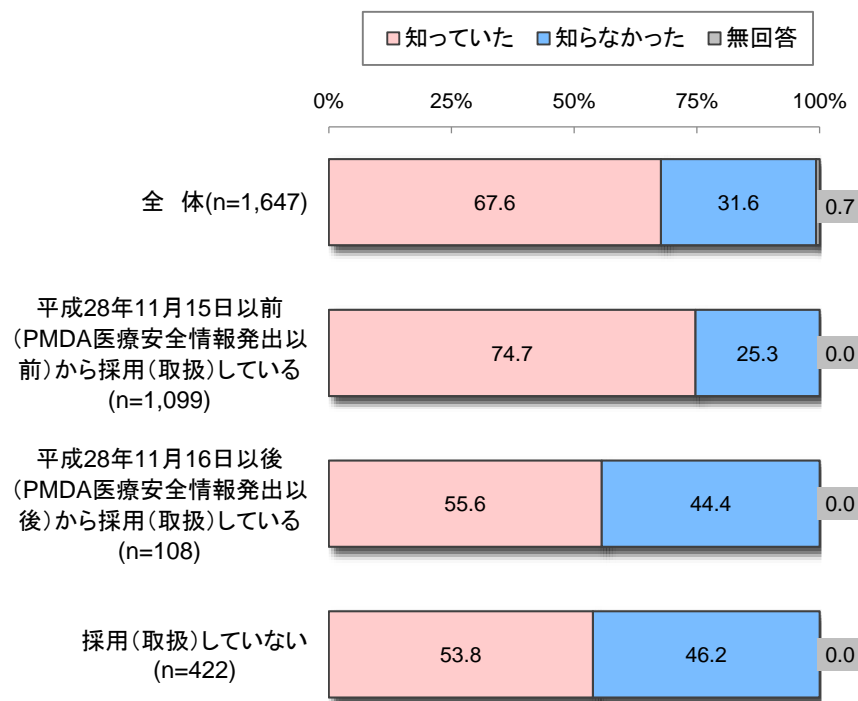
6.1 メトレキサートのPMDA医療安全情報の認知状況②

6.1 メトレキサートの「PMDA医療安全情報」が平成28年11月15日に発出されましたが、ご存じでしたか。
(1つ選択)

《PMDAのHP利用状況別》



《メトレキサート採用状況別》

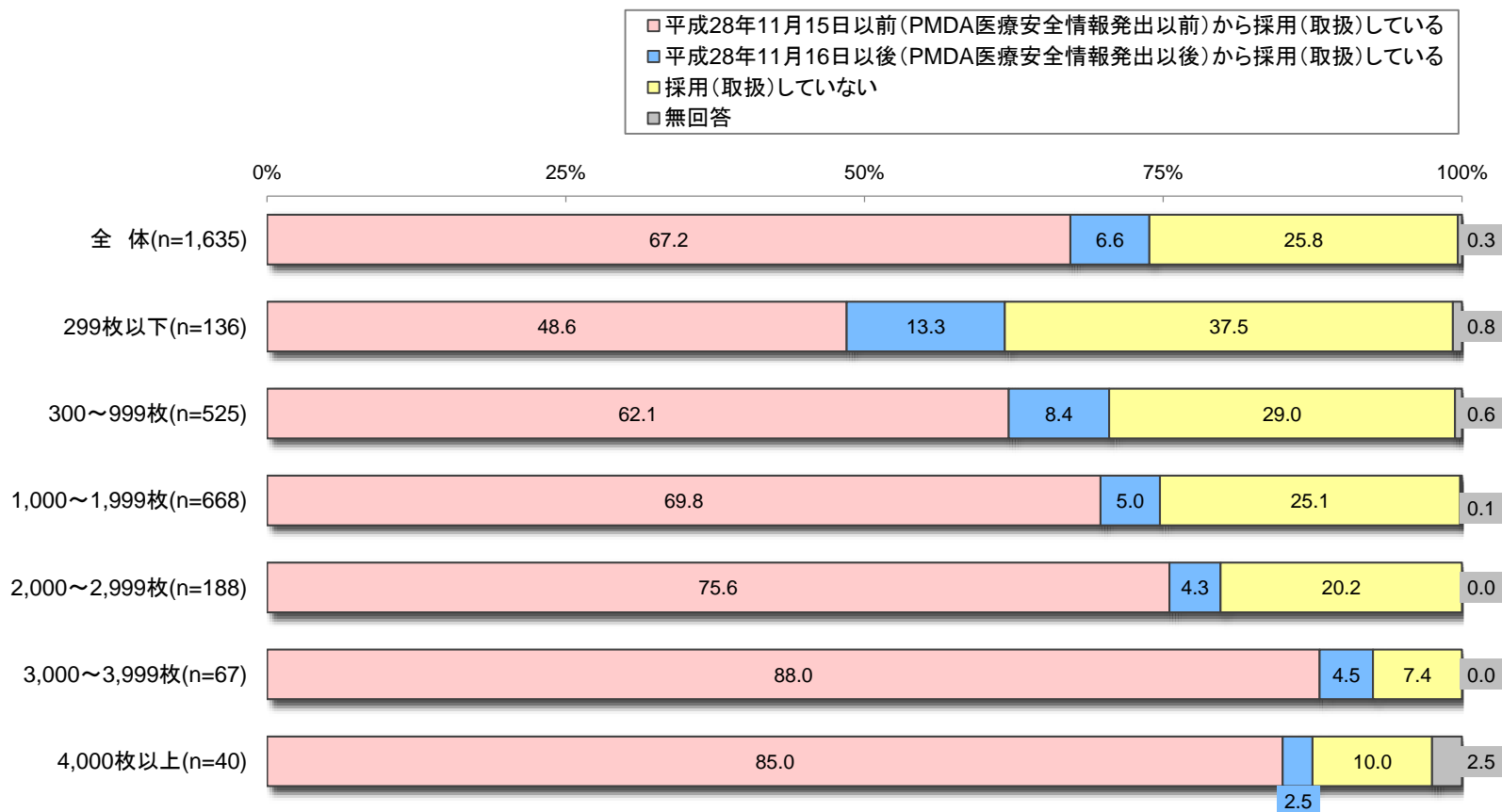


6.2 メトトレキサートの採用状況

6.2 現在、貴薬局では、抗リウマチ剤としてメトトレキサートを採用(取扱)していますか。(1つ選択)

※問5.1.2と問5.1.4の結果を合算

《処方箋の応需枚数別》

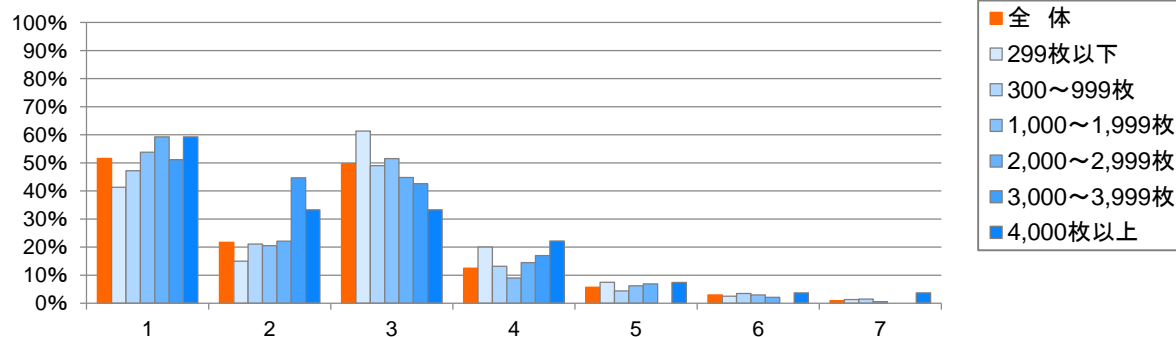


6.3 メトレキサートのPMDA医療安全情報の入手源①

6.3 メトレキサートの「PMDA医療安全情報」をどのように入手しましたか。(複数選択可)

(対象: 本PMDA医療安全情報の発出について「知っていた」と回答した薬局)

《処方箋の応需枚数別》



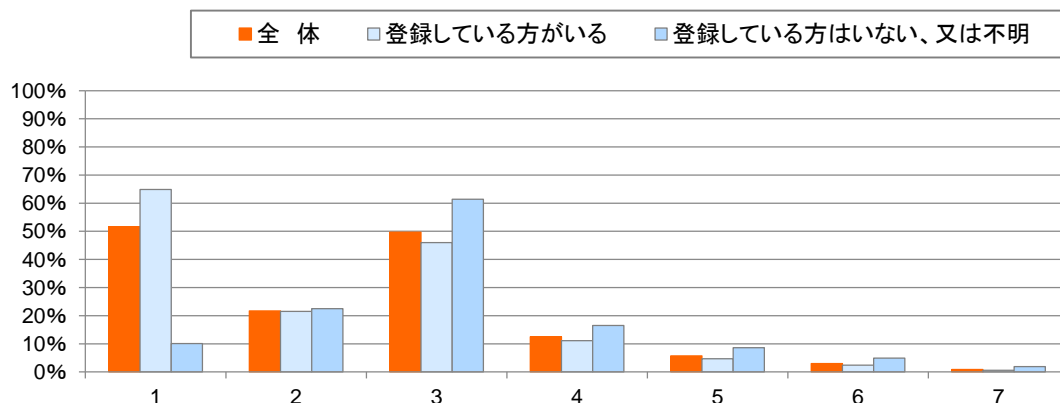
		全 体	P M D A メ デ ィ ナ ビ	ジ P M D A の ホ ー ム ペ ー ジ	メ ど ー ル 、 会 誌 等 (電 子)	会 や 地 域 の 薬 師 会 な ど (電 子)	職 能 団 体 (日 本 薬 劑 師 会)	絡 合 (電 子 メ ー ル 等) 連 絡	薬 局 外 の 管 理 部 門 (チ ェ ー ン の 場 合)	の レ セ コ ン 機 能 ・ 電 子 薬 歴 等	そ の 他	無 回 答
全体	全体	1,114	51.6	21.7	49.7	12.5	5.7	3.0	0.9			
処方箋応需枚数	299枚以下	80	41.3	15.0	61.3	20.0	7.5	2.5	1.3			
	300~999枚	341	47.2	21.1	49.0	13.2	4.4	3.5	1.5			
	1,000~1,999枚	468	53.8	20.5	51.5	9.0	6.2	3.0	0.6			
	2,000~2,999枚	145	59.3	22.1	44.8	14.5	6.9	2.1	-			
	3,000~3,999枚	47	51.1	44.7	42.6	17.0	-	-	-			
	4,000枚以上	27	59.3	33.3	33.3	22.2	7.4	3.7	3.7			

6.3 メトトレキサートのPMDA医療安全情報の入手源②

6.3 メトトレキサートの「PMDA医療安全情報」をどのように入手しましたか。(複数選択可)

(対象: 本PMDA医療安全情報の発出について「知っていた」と回答した薬局)

《PMDAメディナビ登録状況別》



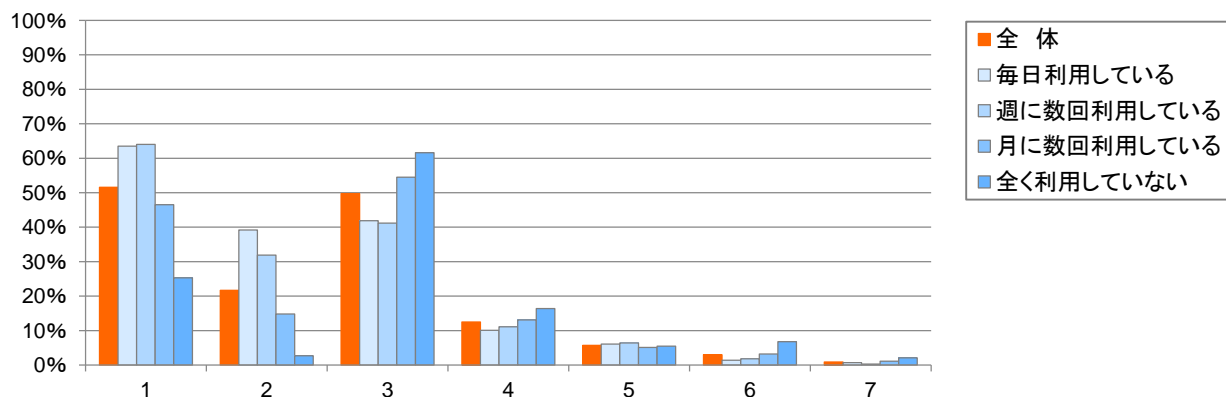
		全 体	P M D A メ デ ィ ナ ビ	ジ P M D A の ホ ー ム ペ ー ジ	メ ド ー ル 、 会 報 誌 等)	会 社 や 地 域 の 情 報 会 社 な ら ず)	職 能 団 体 (日 本 薬 師 会)	絡 (電 子 メ ー ル 等)	合 (本 部 等)	薬 局 外 の 管 理 部 門 の 場 合)	の レ セ ン ス 機 能 ・ 電 子 薬 歴 等	そ の 他	無 回 答
全体	全体	1,114	51.6	21.7	49.7	12.5	5.7	3.0	0.9				
メディナビ 登録状況	登録している方がいる	845	64.9	21.5	46.0	11.1	4.7	2.4	0.6				
	登録している方はいない、又は不明	267	10.1	22.5	61.4	16.5	8.6	4.9	1.9				

6.3 メトレキサートのPMDA医療安全情報の入手源③

6.3 メトレキサートの「PMDA医療安全情報」をどのように入手しましたか。(複数選択可)

(対象: 本PMDA医療安全情報の発出について「知っていた」と回答した薬局)

《PMDAのHP利用状況別》



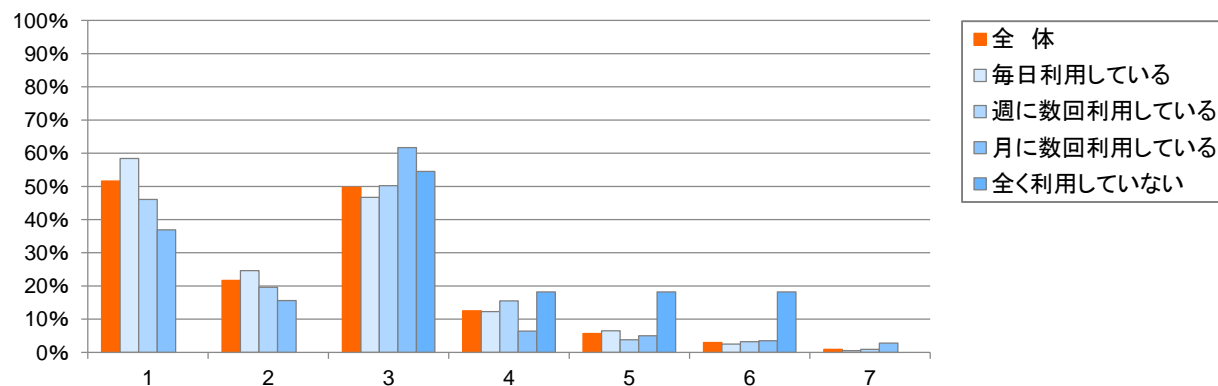
		全 体	P M D A メ デ ィ ナ ビ	ジ P M D A の ホ ー ム ペ ー	メ ド ー ル 、 会 報 誌 等 (電 子)	会 社 地 域 の 情 報 誌 等 (電 子)	職 能 団 体 (日 本 薬 劑 師 会)	絡 合 機 関 (電 子 メ ー ル 等)	薬 局 外 の 管 理 部 門 (形 態 の 場 合)	の レ セ コ ン 機 能 ・ 電 子 薬 歴 等	そ の 他	無 回 答
全体	全体	1,114	51.6	21.7	49.7	12.5	5.7	3.0	0.9			
PMDAのHP 利用状況	毎日利用している	148	63.5	39.2	41.9	10.1	6.1	1.4	0.7			
	週に数回利用している	342	64.0	31.9	41.2	11.1	6.4	1.8	0.3			
	月に数回利用している	473	46.5	14.8	54.5	13.1	5.1	3.2	1.1			
	全く利用していない	146	25.3	2.7	61.6	16.4	5.5	6.8	2.1			

6.3 メトトレキサートのPMDA医療安全情報の入手源④

6.3 メトトレキサートの「PMDA医療安全情報」をどのように入手しましたか。(複数選択可)

(対象: 本PMDA医療安全情報の発出について「知っていた」と回答した薬局)

《インターネットの利用状況別》



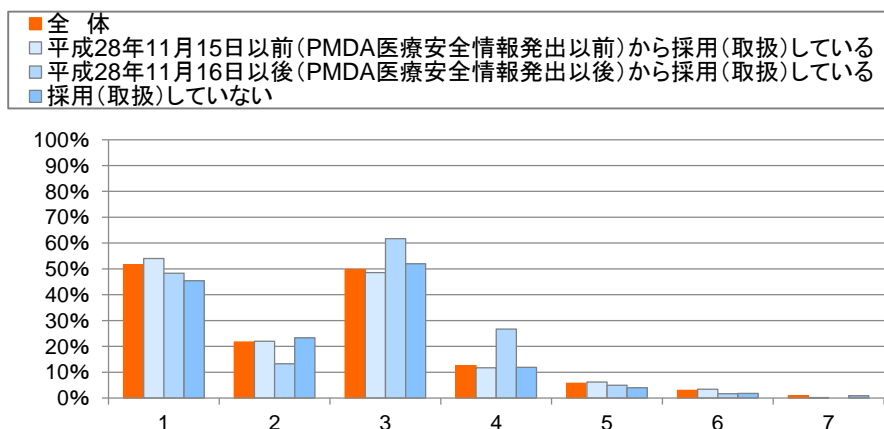
インターネットの利用状況	利用状況	全体	PMDAメディアナビ	JPMDAのホームページ	職業団体(日本薬剤師会)	地域からの情報誌等(電子)	薬局外の管理部門(電子メール等)	その他(レセコン・電子薬歴等)	無回答
		全体	1,114	51.6	21.7	49.7	12.5	5.7	3.0
インターネットの利用状況	毎日利用している	642	58.4	24.6	46.7	12.3	6.5	2.5	0.5
	週に数回利用している	317	46.1	19.6	50.2	15.5	3.8	3.2	0.9
	月に数回利用している	141	36.9	15.6	61.7	6.4	5.0	3.5	2.8
	全く利用していない	11	-	-	54.5	18.2	18.2	18.2	-

6.3 メトレキサートのPMDA医療安全情報の入手源⑤

6.3 メトレキサートの「PMDA医療安全情報」をどのように入手しましたか。(複数選択可)

(対象: 本PMDA医療安全情報の発出について「知っていた」と回答した薬局)

《メトレキサート採用状況別》



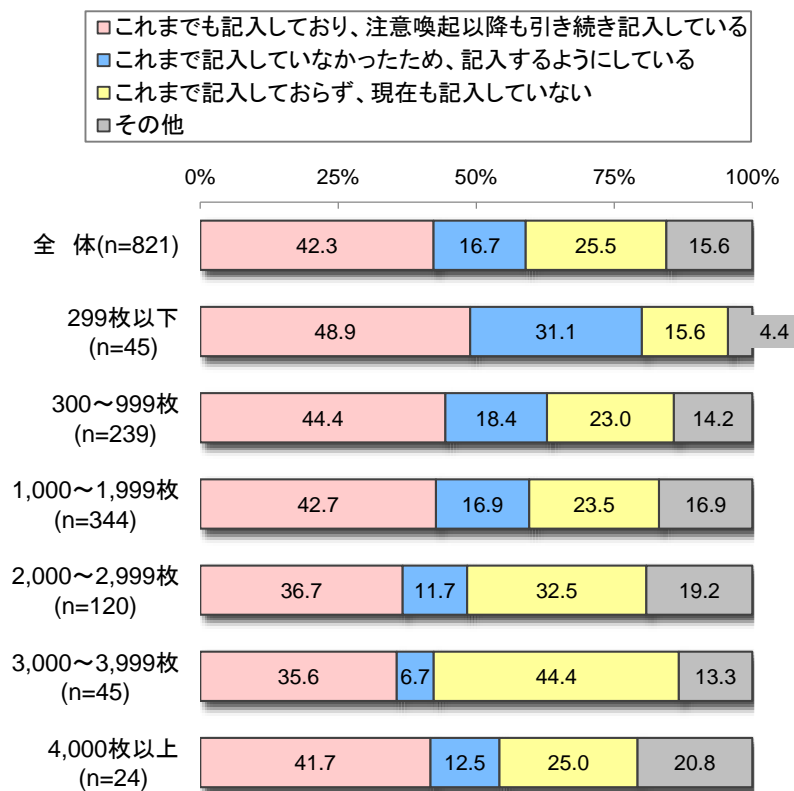
	全体	PMDAメディアナビ	JPMDAホームページ	メドール、会報誌等	地域からの情報 (薬剤師会など)	職能団体 (日本薬剤師会)	合 (本部等) からの連絡 (電子メール等)	薬局外の管理部門 (チェーン形態の場合)	レセコン・電子薬歴等の付加機能	その他	無回答
全体	全体	1,114	51.6	21.7	49.7	12.5	5.7	3.0	0.9		
メトレキサート採用状況	平成28年11月15日以前 (PMDA医療安全情報発出以前) から採用 (取扱) している	821	54.0	22.0	48.6	11.7	6.2	3.4	0.2		
	平成28年11月16日以後 (PMDA医療安全情報発出以後) から採用 (取扱) している	60	48.3	13.3	61.7	26.7	5.0	1.7	-		
	採用 (取扱) していない	227	45.4	23.3	52.0	11.9	4.0	1.8	0.9		

6.4 メトレキサート調剤時の服薬日時記入

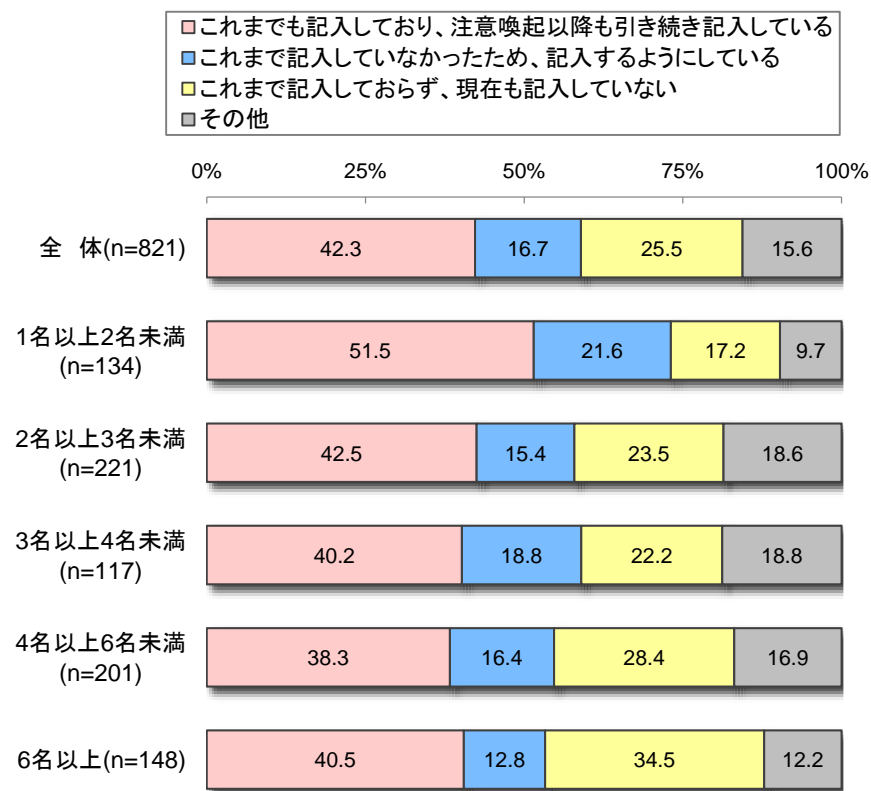
6.4 「PMDA医療安全情報」による注意喚起以降、メトレキサート調剤時には服薬日時欄の記入をしていますか。
(1つ選択)

(対象: 本PMDA医療安全情報を「知っていた」、かつ「平成28年11月15日以前からメトレキサートを採用している」と回答した施設)

《処方箋応需枚数別》



《薬剤師数(常勤換算)別》

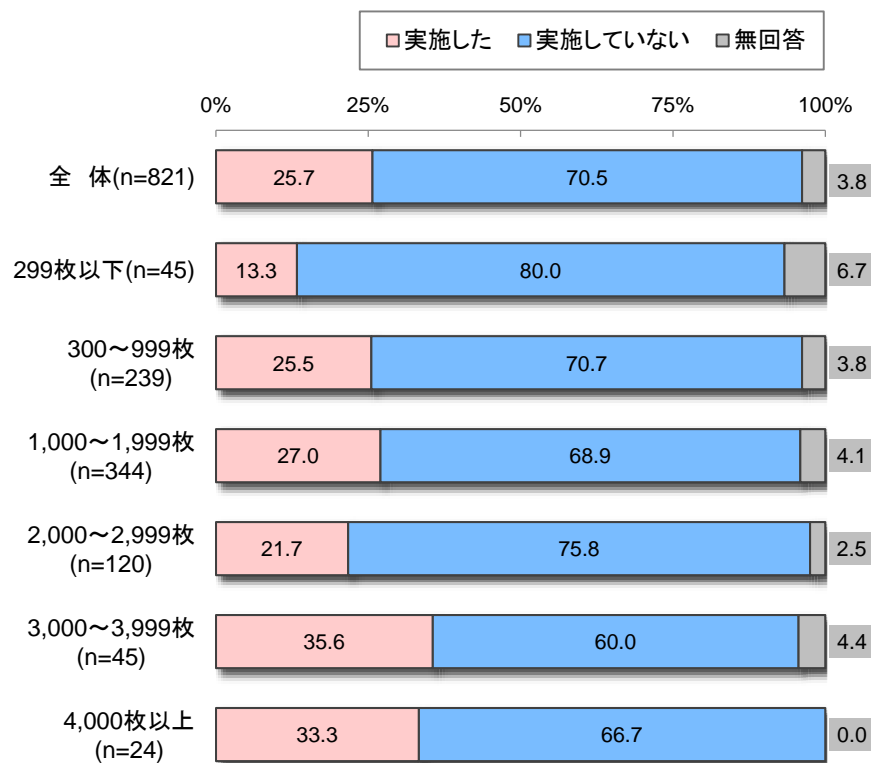


6.5 メトレキサートの過剰投与防止対策の実施

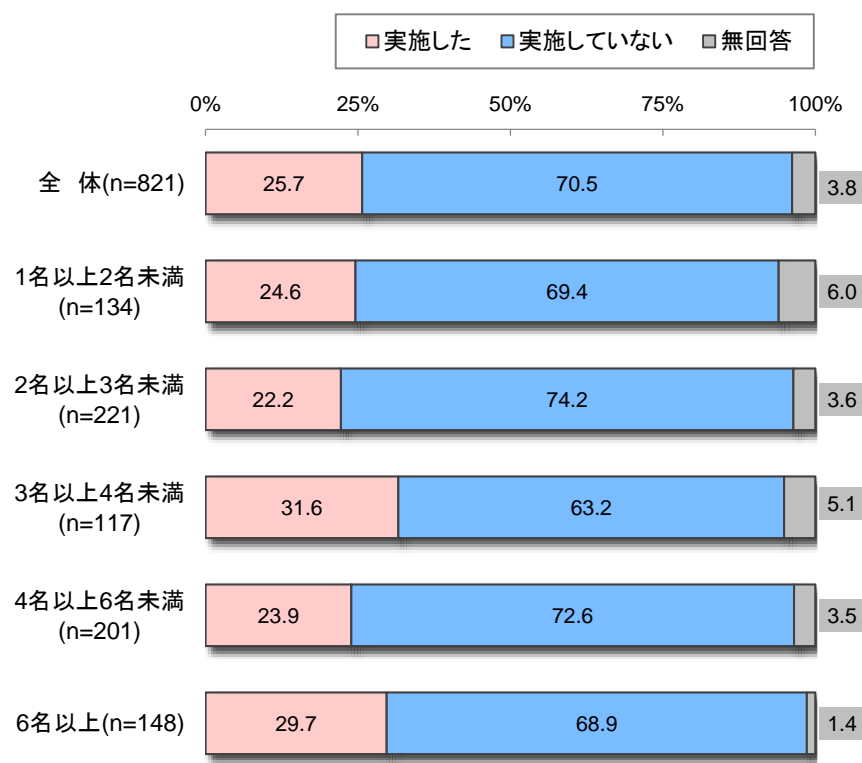
6.5 「PMDA医療安全情報」による注意喚起以降、メトレキサートの過剰投与を防止するために何か対策を実施しましたか。(1つ選択)

(対象: 本PMDA医療安全情報を「知っていた」、かつ「平成28年11月15日以前からメトレキサートを採用している」と回答した施設)

《処方箋応需枚数別》



《薬剤師数(常勤換算)別》



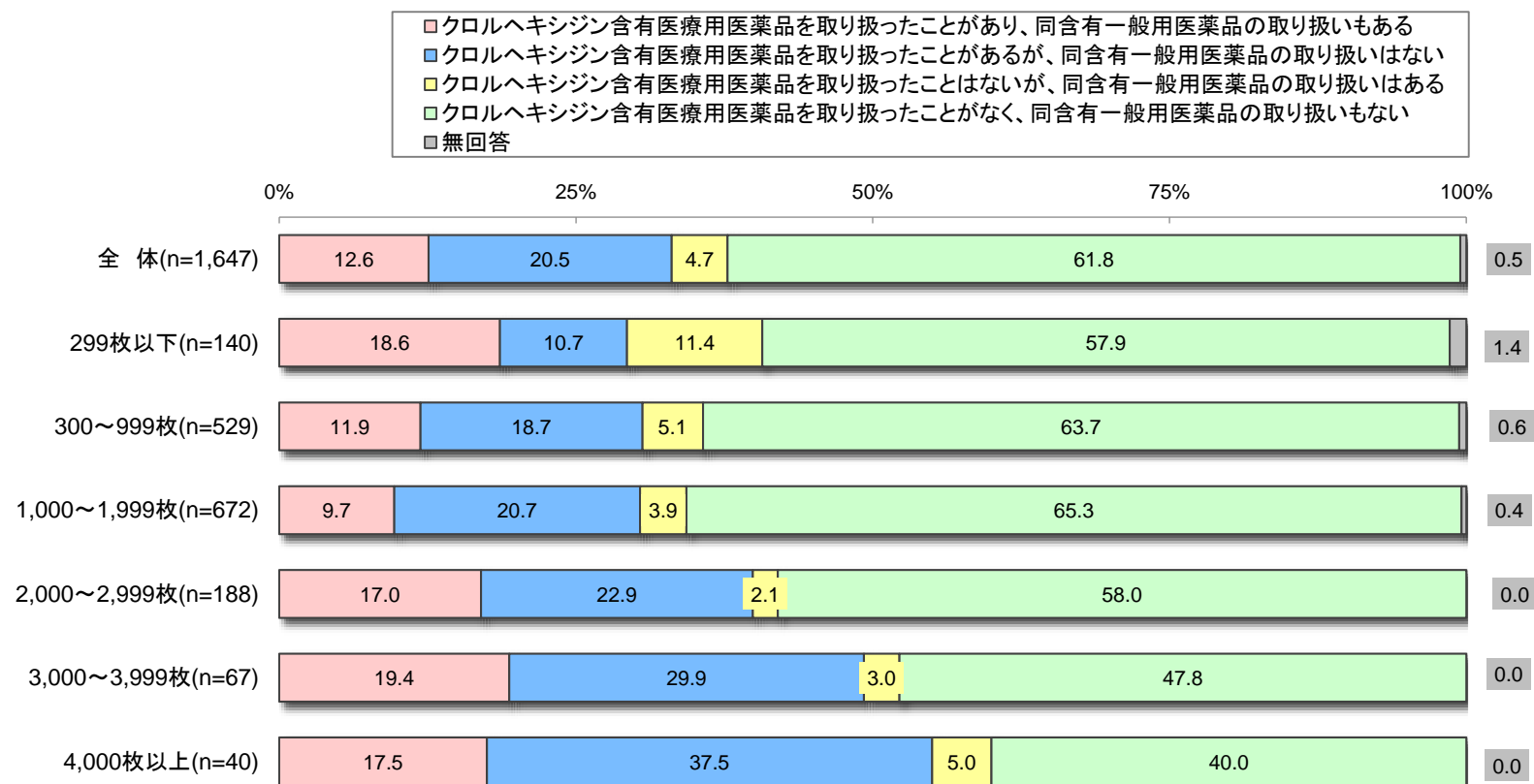
7. 実際の事例②

(クロルヘキシジン含有医薬品の
「使用上の注意」の改訂について)

7.1 クロルヘキシジン含有医薬品の取扱状況①

7.1 貴薬局では、クロルヘキシジングルコン酸塩又はクロルヘキシジン塩酸塩を有効成分として含有する医療用医薬品を取り扱ったことはありますか。又、クロルヘキシジンを有効成分として含有する一般用医薬品を取り扱っていますか。(1つ選択)

《処方箋応需枚数別》

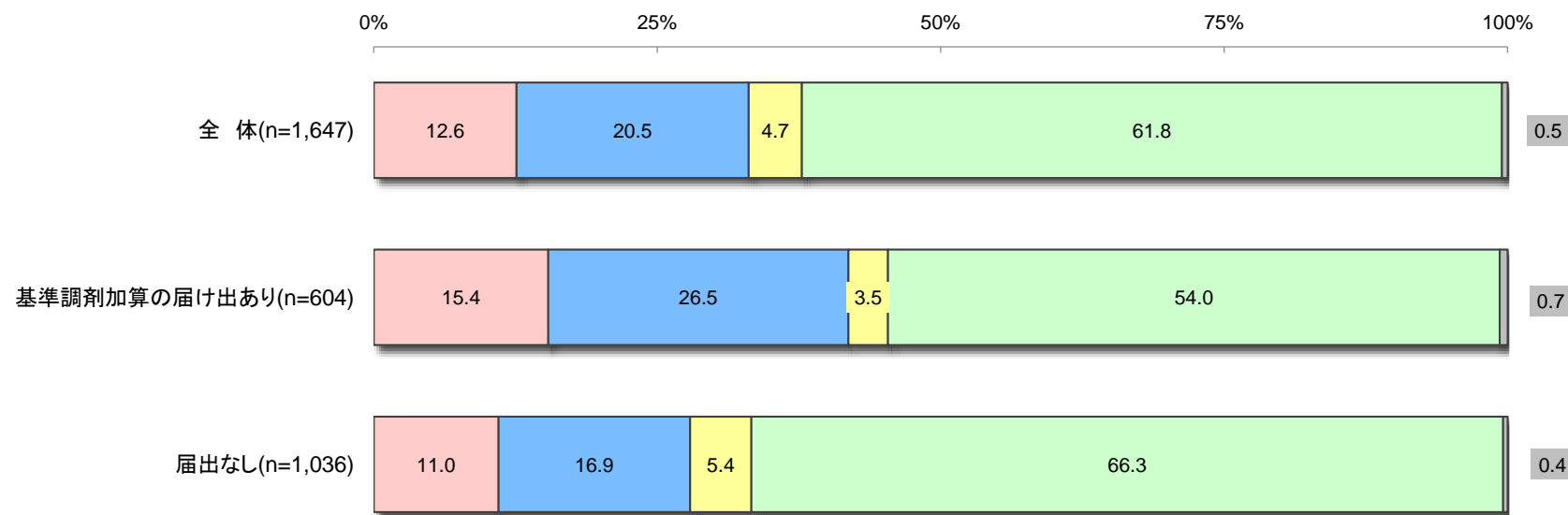


7.1 クロルヘキシジン含有医薬品の取扱状況②

7.1 貴薬局では、クロルヘキシジングルコン酸塩又はクロルヘキシジン塩酸塩を有効成分として含有する医療用医薬品を取り扱ったことはありますか。又、クロルヘキシジンを有効成分として含有する一般用医薬品を取り扱っていますか。(1つ選択)

《調剤報酬の届出状況別》

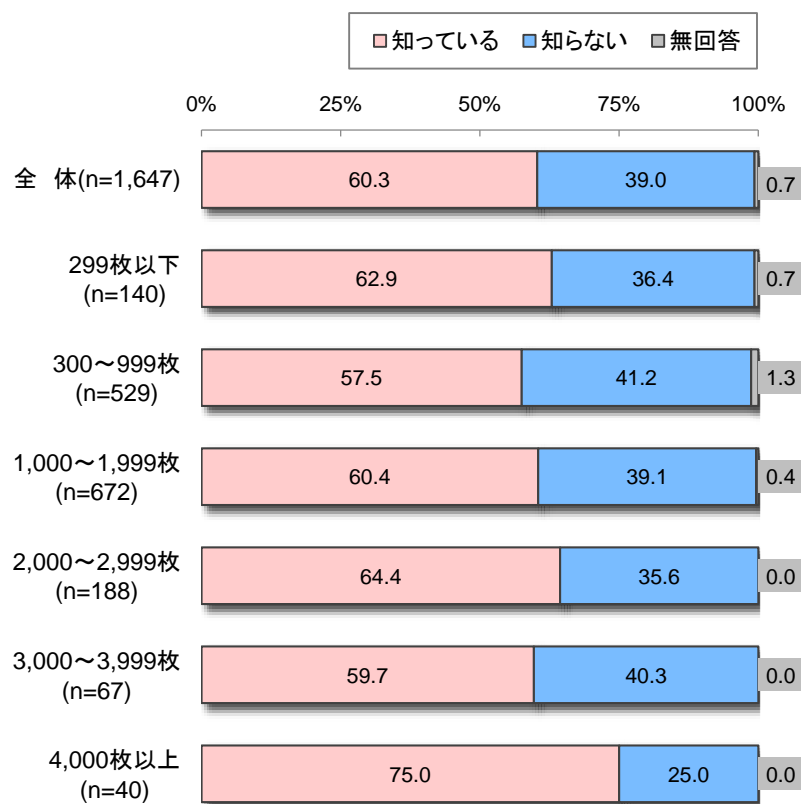
- クロルヘキシジン含有医療用医薬品を取り扱ったことがあり、同含有一般用医薬品の取り扱いもある
- クロルヘキシジン含有医療用医薬品を取り扱ったことがあるが、同含有一般用医薬品の取り扱いはない
- クロルヘキシジン含有医療用医薬品を取り扱ったことはないが、同含有一般用医薬品の取り扱いはある
- クロルヘキシジン含有医療用医薬品を取り扱ったことがなく、同含有一般用医薬品の取り扱いもない
- 無回答



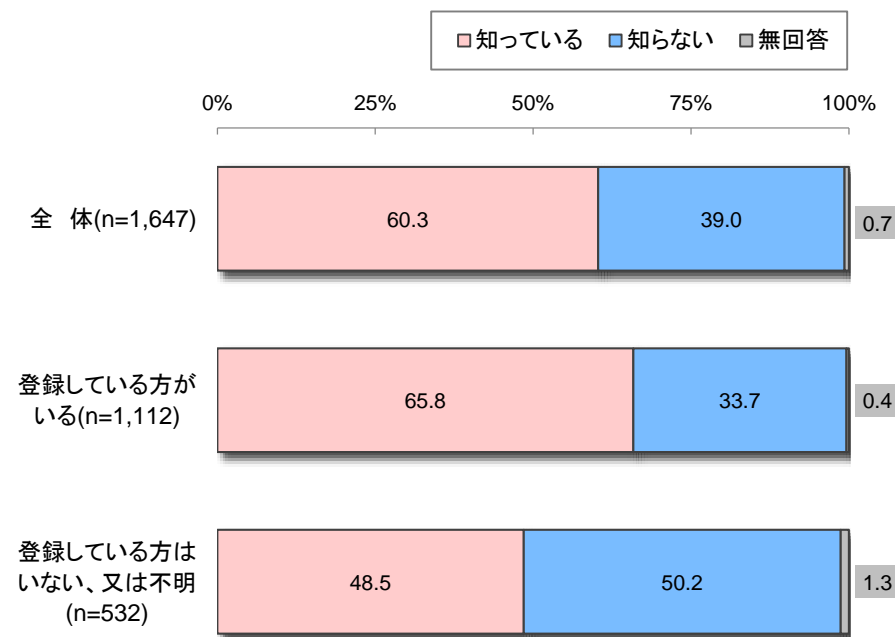
7.2 使用上の注意の改訂についての認知状況①

7.2 クロルヘキシジン含有医療用医薬品及び同含有一般用医薬品に関する『「使用上の注意」の改訂について』が平成29年10月17日に発出されましたが、その改訂内容をご存じですか。(1つ選択)

《処方箋応需枚数別》



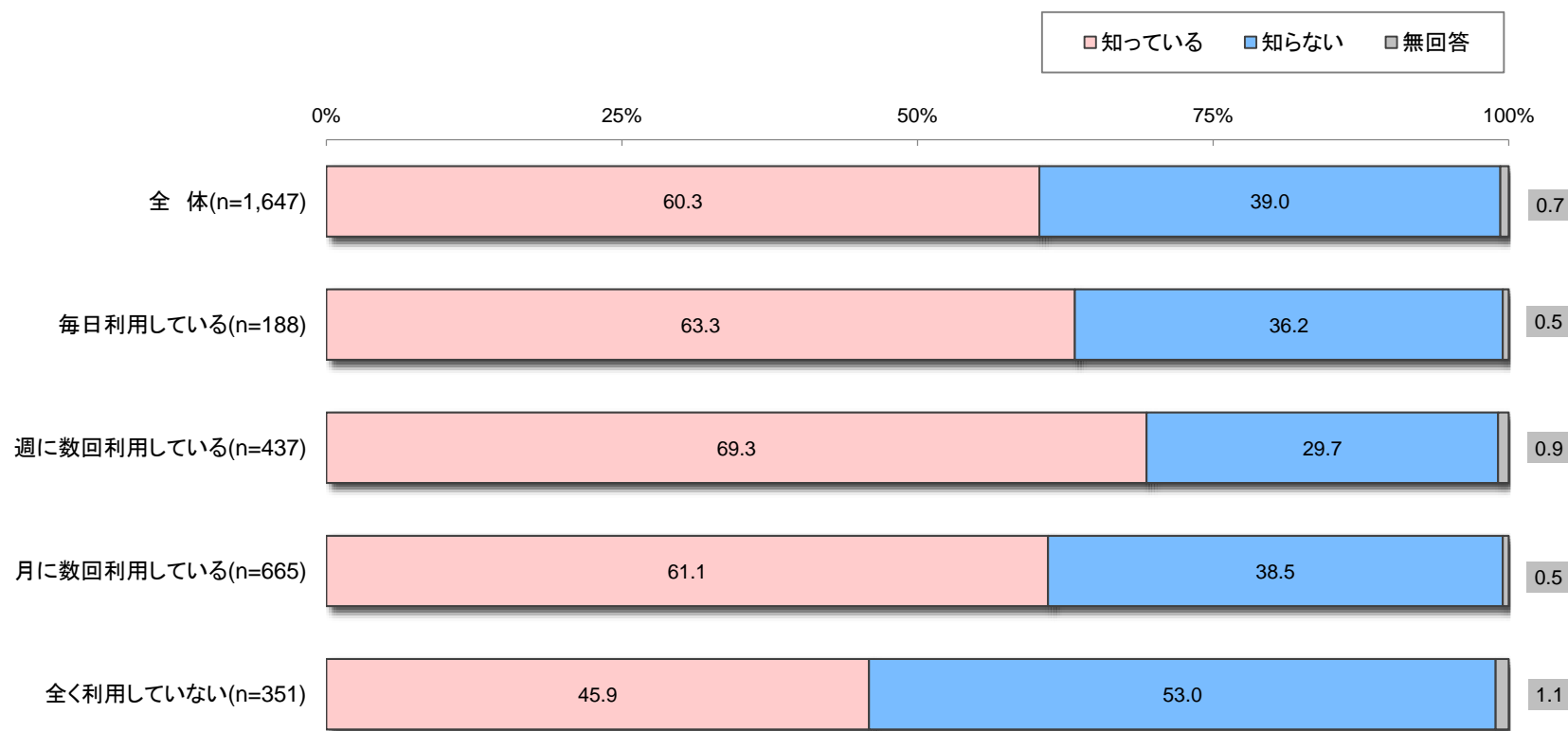
《PMDAメディナビ登録状況別》



7.2 使用上の注意の改訂についての認知状況②

7.2 クロルヘキシジン含有医療用医薬品及び同含有一般用医薬品に関する『「使用上の注意」の改訂について』が平成29年10月17日に発出されましたが、その改訂内容をご存じですか。(1つ選択)

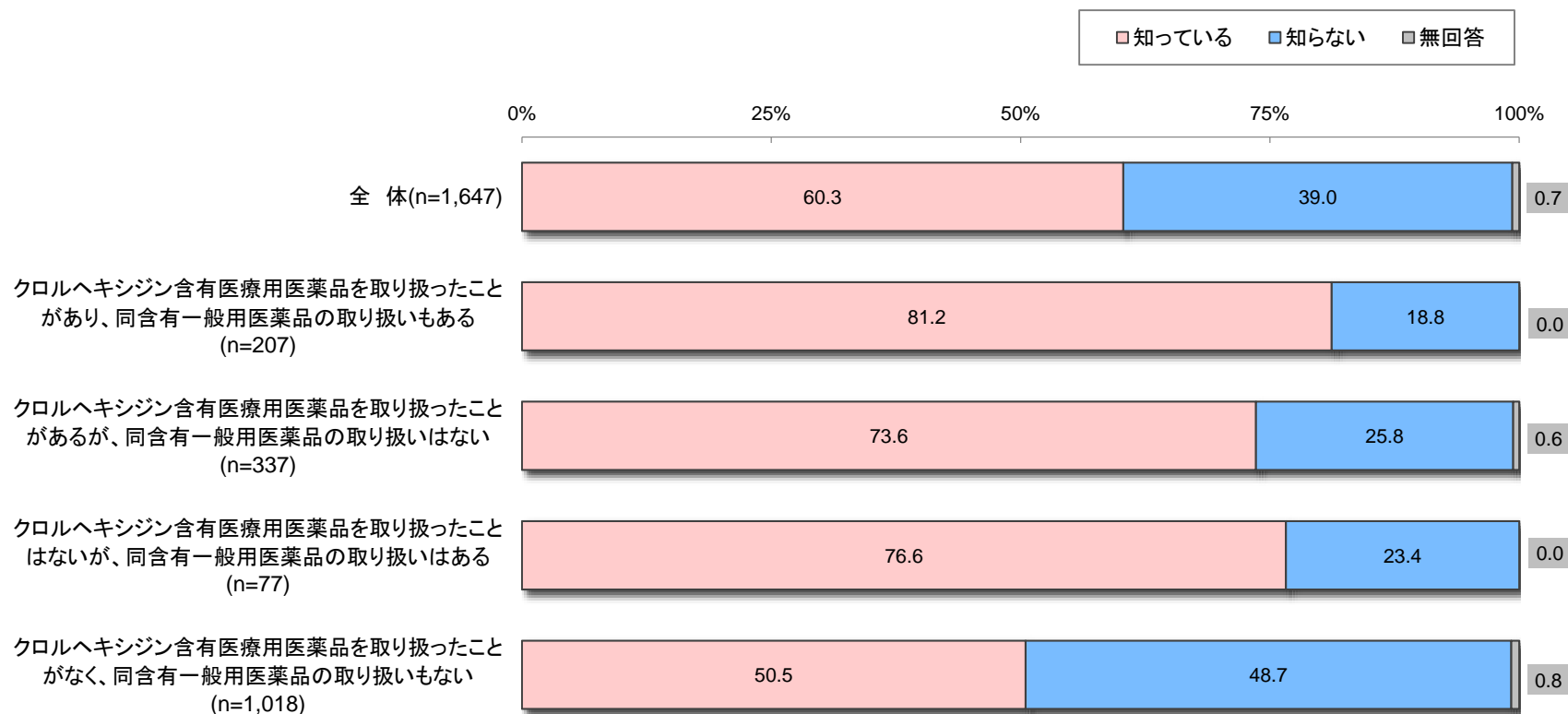
《PMDAのHP利用状況別》



7.2 使用上の注意の改訂についての認知状況③

7.2 クロルヘキシジン含有医療用医薬品及び同含有一般用医薬品に関する『「使用上の注意」の改訂について』が平成29年10月17日に発出されましたが、その改訂内容をご存じですか。(1つ選択)

《クロルヘキシジン含有医薬品の取扱状況別》



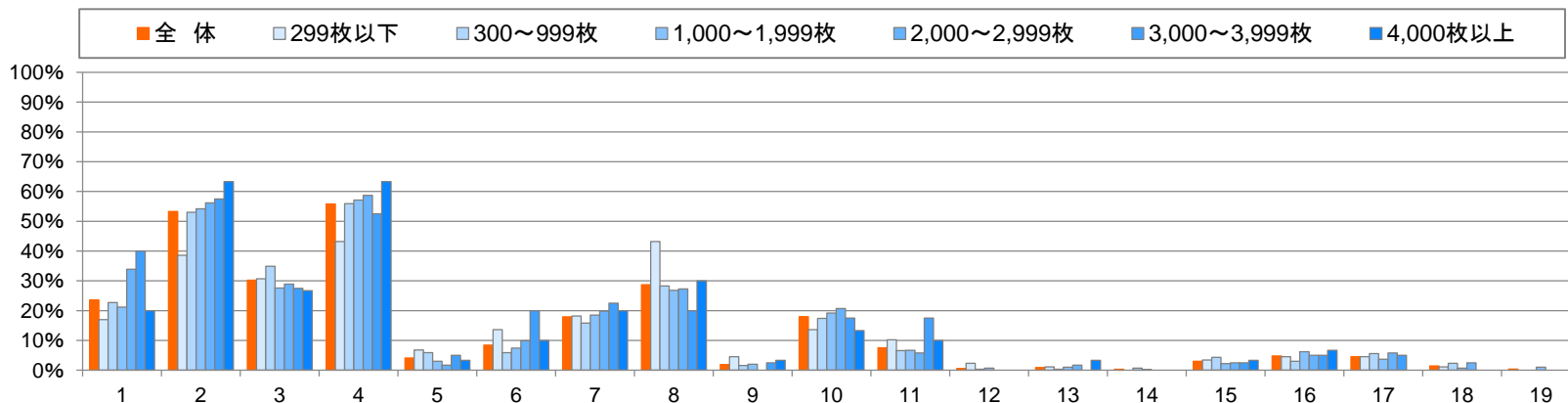
7.3 「使用上の注意」の改訂についての情報入手源①

7.3 貴薬局では、クロルヘキシジン含有医療用医薬品及び同含有一般用医薬品に関する『「使用上の注意」の改訂について』が発出されたという情報をどのようにして入手しましたか。

(対象: 本「使用上の注意」の改訂について、改訂内容を「知っている」と回答した薬局)

《処方箋応需枚数別》

◆入手した情報源(複数回答可)



	全体	1	2	3	4	5	6	7	8	9	10	11	12	13	14	15	16	17	18	19	
全体	993	23.6	53.3	30.2	55.8	4.1	8.4	17.9	28.7	1.9	18.0	7.5	0.6	0.9	0.3	3.0	4.8	4.5	1.4	0.4	
処方箋応需枚数	299枚以下	88	17.0	38.6	30.7	43.2	6.8	13.6	18.2	4.5	13.6	10.2	2.3	1.1	-	3.4	4.5	4.5	1.1	-	
	300~999枚	304	22.7	53.0	34.9	55.9	5.9	5.9	15.8	1.6	17.4	6.6	0.3	0.3	0.7	4.3	3.0	5.6	2.3	-	
	1,000~1,999枚	406	21.2	54.2	27.6	57.1	3.0	7.4	18.5	26.8	2.0	19.2	6.7	0.7	1.0	0.2	2.2	6.2	3.7	0.7	1.0
	2,000~2,999枚	121	33.9	56.2	28.9	58.7	1.7	9.9	19.8	27.3	-	20.7	5.8	-	1.7	-	2.5	5.0	5.8	2.5	-
	3,000~3,999枚	40	40.0	57.5	27.5	52.5	5.0	20.0	22.5	20.0	2.5	17.5	17.5	-	-	-	2.5	5.0	5.0	-	-
4,000枚以上	30	20.0	63.3	26.7	63.3	3.3	10.0	20.0	30.0	3.3	13.3	10.0	-	-	-	3.3	6.7	-	-	-	

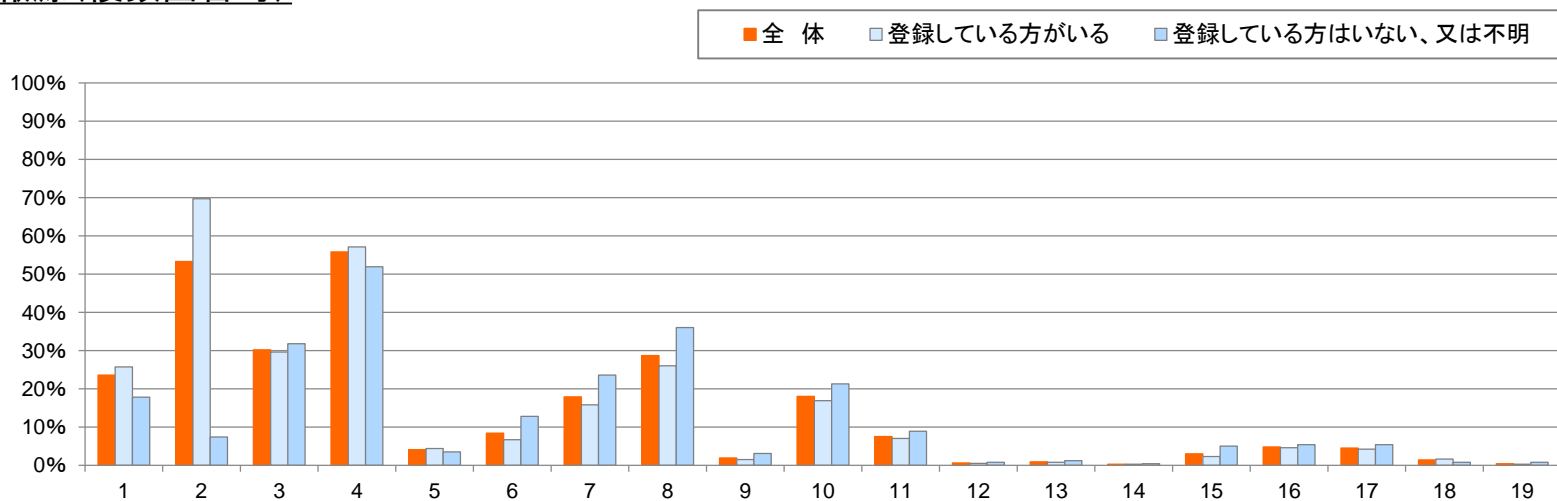
7.3 「使用上の注意」の改訂についての情報入手源②

7.3 貴薬局では、クロルヘキシジン含有医療用医薬品及び同含有一般用医薬品に関する『「使用上の注意」の改訂について』が発出されたという情報をどのようにして入手しましたか。

(対象:本「使用上の注意」の改訂について、改訂内容を「知っている」と回答した薬局)

《PMDAメディナビ登録状況別》

◆入手した情報源(複数回答可)



情報源	全体	登録している方がいる	登録している方はいない、又は不明
1	23.6	25.7	17.8
2	53.3	69.7	7.4
3	30.2	29.6	31.8
4	55.8	57.1	51.9
5	4.1	4.4	3.5
6	8.4	6.7	12.8
7	17.9	15.8	23.6
8	28.7	26.0	36.0
9	1.9	1.5	3.1
10	18.0	16.9	21.3
11	7.5	7.0	8.9
12	0.6	0.5	0.8
13	0.9	0.8	1.2
14	0.3	0.3	0.4
15	3.0	2.3	5.0
16	4.8	4.6	5.4
17	4.5	4.2	5.4
18	1.4	1.6	0.8
19	0.4	0.3	0.8

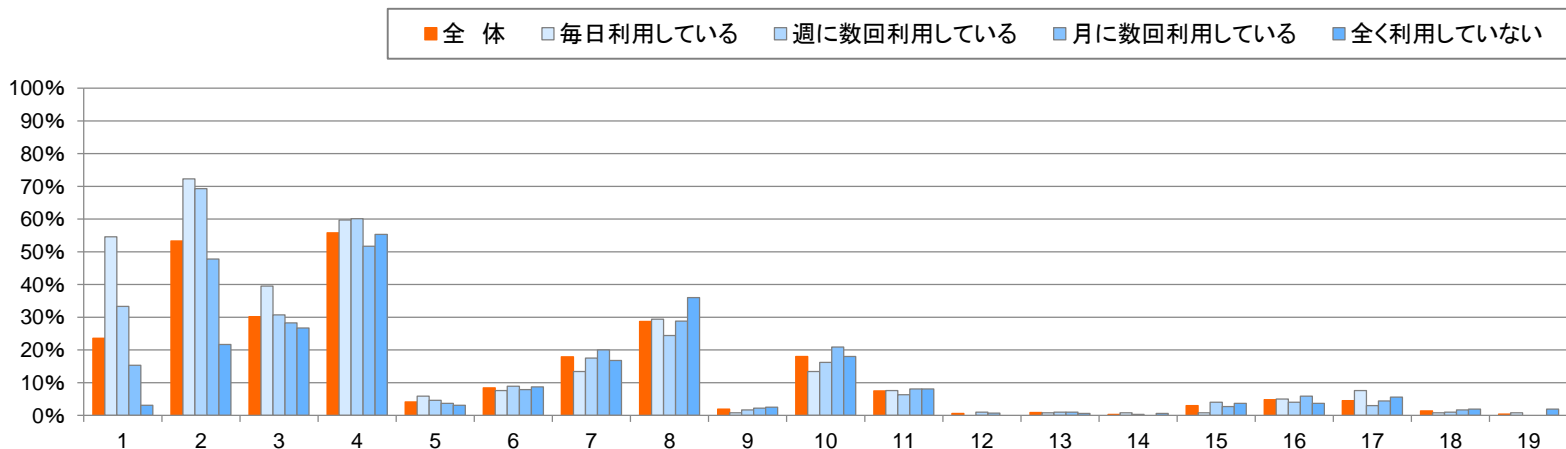
7.3 「使用上の注意」の改訂についての情報入手源③

7.3 貴薬局では、クロルヘキシジン含有医療用医薬品及び同含有一般用医薬品に関する『「使用上の注意」の改訂について』が発出されたという情報をどのようにして入手しましたか。

(対象: 本「使用上の注意」の改訂について、改訂内容を「知っている」と回答した薬局)

《PMDAのHP利用状況別》

◆入手した情報源(複数回答可)



	全体	ム構薬医 構薬品 D Aの D Aの 機	P M D A メ デ ィ ナ ビ	発 行 性 情 報 (厚 生 労 働 省 安 衛 局 等 の 発 行)	製 薬 団 体 連 合 会 (日 本 製 薬 協 会)	U p d a t e . J a n e t .	D S U (D r u g S a f e t y)	上 の 注 意 改 訂 情 報 (O T C 版 D S U 使 用)	O T C 版 D S U (O T C 医 薬 品 使 用)	当 者 (M R)	製 薬 企 業 の 医 薬 情 報 担 当 者 (M R)	製 薬 品 卸 売 販 売 担 当 者 (M S)	製 薬 企 業 の ダ イ レ ク ト メ ー ル (D M)	製 薬 企 業 の ホ ー ム ペ ー ジ	製 薬 企 業 の ホ ー ム ペ ー ジ か ら の 情 報	職 能 団 体 (日 本 薬 劑 師 会 や 地 域 薬 劑 師 会 等)	会 社 の 情 報 系 の 連 絡 (電 子 メ ー ル 等)	薬 局 外 の 管 理 部 門 (チ ェ ー ン 形 態 の 場 合 、 本 部 等)	学 会 か ら の 情 報	外 の ホ ー ム ペ ー ジ	P M D A 、 製 薬 企 業 以 外 の ホ ー ム ペ ー ジ	P M D A メ デ ィ ナ ビ の サ ー ビ ス	の レ セ プ シ ョ ン 機 能 、 電 子 薬 歴 等	師 間 で の 情 報 交 換	知 り 合 い の 薬 劑 師 ・ 医 生	新 聞 ・ 業 界 紙 等 の 報 道	そ の 他	無 回 答
全体	993	23.6	53.3	30.2	55.8	4.1	8.4	17.9	28.7	1.9	18.0	7.5	0.6	0.9	0.3	3.0	4.8	4.5	1.4	0.4								
PMDAのHP 利用状況	毎日利用している	119	54.6	72.3	39.5	59.7	5.9	7.6	13.4	29.4	0.8	13.4	7.6	-	0.8	0.8	0.8	5.0	7.6	0.8	0.8							
	週に数回利用している	303	33.3	69.3	30.7	60.1	4.6	8.9	17.5	24.4	1.7	16.2	6.3	1.0	1.0	0.3	4.0	4.0	3.0	1.0	-							
	月に数回利用している	406	15.3	47.8	28.3	51.7	3.7	7.9	20.0	28.8	2.2	20.9	8.1	0.7	1.0	-	2.7	5.9	4.4	1.7	-							
	全く利用していない	161	3.1	21.7	26.7	55.3	3.1	8.7	16.8	36.0	2.5	18.0	8.1	-	0.6	0.6	3.7	3.7	5.6	1.9	1.9							

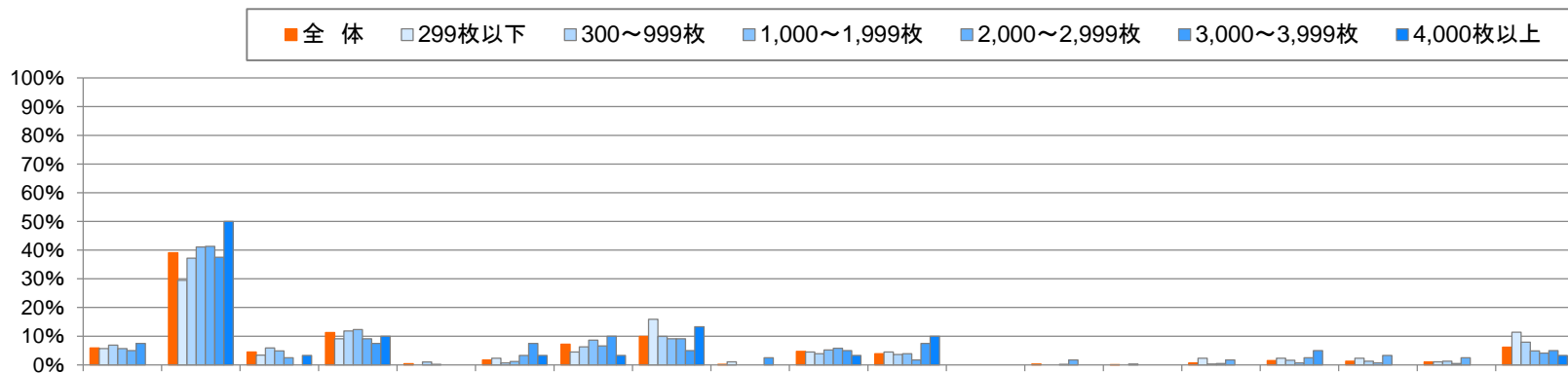
7.4 「使用上の注意」の改訂についての最も早い情報入手源①

7.4 貴薬局では、クロルヘキシジン含有医療用医薬品及び同含有一般用医薬品に関する『「使用上の注意」の改訂について』が発出されたという情報源のうち、入手した時期が最も早かったものを教えてください。

(対象: 本「使用上の注意」の改訂について、改訂内容を「知っている」と回答した薬局)

《処方箋応需枚数別》

◆最も早かった情報源(1つ選択)



	全体	情報源																		
		1	2	3	4	5	6	7	8	9	10	11	12	13	14	15	16	17	18	19
全体	993	5.9	39.1	4.5	11.3	0.4	1.7	7.2	9.9	0.2	4.7	3.9	-	0.3	0.1	0.7	1.5	1.3	1.0	6.2
処方箋応需枚数	299枚以下	88	5.7	29.5	3.4	9.1	-	2.3	4.5	15.9	1.1	4.5	4.5	-	-	2.3	2.3	2.3	1.1	11.4
	300~999枚	304	6.9	37.2	5.9	11.8	1.0	0.7	6.3	9.9	-	3.9	3.6	-	0.3	0.3	1.6	1.3	1.3	7.9
	1,000~1,999枚	406	5.7	41.1	4.9	12.3	0.2	1.2	8.6	9.1	-	5.2	3.9	-	0.2	0.5	0.7	0.7	0.5	4.9
	2,000~2,999枚	121	5.0	41.3	2.5	9.1	-	3.3	6.6	9.1	-	5.8	1.7	-	1.7	1.7	2.5	3.3	2.5	4.1
	3,000~3,999枚	40	7.5	37.5	-	7.5	-	7.5	10.0	5.0	2.5	5.0	7.5	-	-	-	5.0	-	-	-
4,000枚以上	30	-	50.0	3.3	10.0	-	3.3	3.3	13.3	-	3.3	10.0	-	-	-	-	-	-	-	3.3

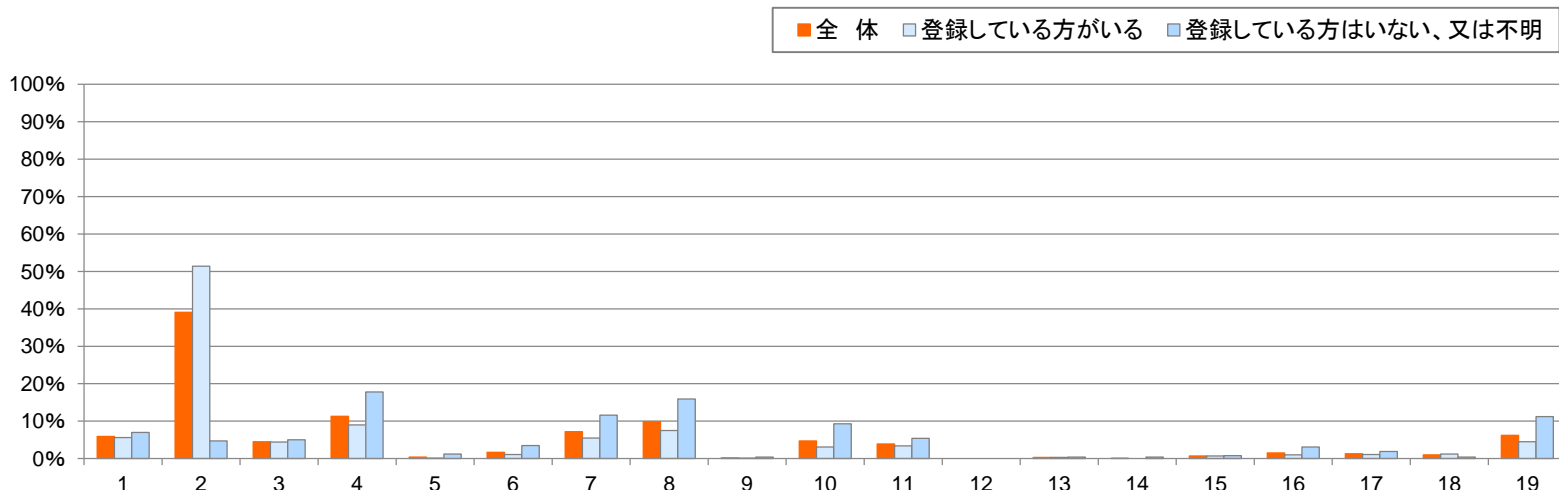
7.4 「使用上の注意」の改訂についての最も早い情報入手源②

7.4 貴薬局では、クロルヘキシジン含有医療用医薬品及び同含有一般用医薬品に関する『「使用上の注意」の改訂について』が発出されたという情報源のうち、入手した時期が最も早かったものを教えてください。

(対象: 本「使用上の注意」の改訂について、改訂内容を「知っている」と回答した薬局)

《PMDAメディナビ登録状況別》

◆最も早かった情報源(1つ選択)



情報源	全体	登録している方がいる	登録している方はいない、又は不明
1	993	5.9	39.1
2	732	5.6	51.4
3	732	7.0	4.7
4	732	5.0	11.3
5	732	0.4	0.1
6	732	1.7	1.1
7	732	7.2	5.5
8	732	9.9	7.5
9	732	0.2	0.1
10	732	4.7	3.1
11	732	3.9	3.4
12	732	-	0.3
13	732	0.3	0.1
14	732	-	0.7
15	732	0.7	1.5
16	732	1.0	1.3
17	732	1.1	1.1
18	732	1.9	1.0
19	732	0.4	6.2
その他	258	7.0	11.2

7.4 「使用上の注意」の改訂についての最も早い情報入手源③

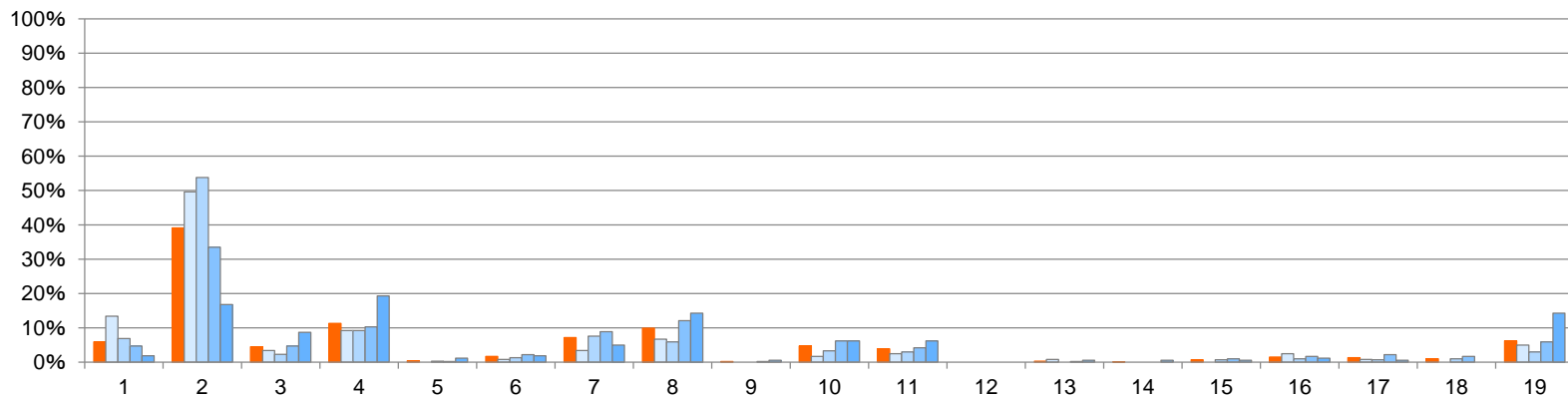
7.4 貴薬局では、クロルヘキシジン含有医療用医薬品及び同含有一般用医薬品に関する『「使用上の注意」の改訂について』が発出されたという情報源のうち、入手した時期が最も早かったものを教えてください。

(対象: 本「使用上の注意」の改訂について、改訂内容を「知っている」と回答した薬局)

《PMDAのHP利用状況別》

◆最も早かった情報源(1つ選択)

■全体 □毎日利用している □週に数回利用している □月に数回利用している □全く利用していない



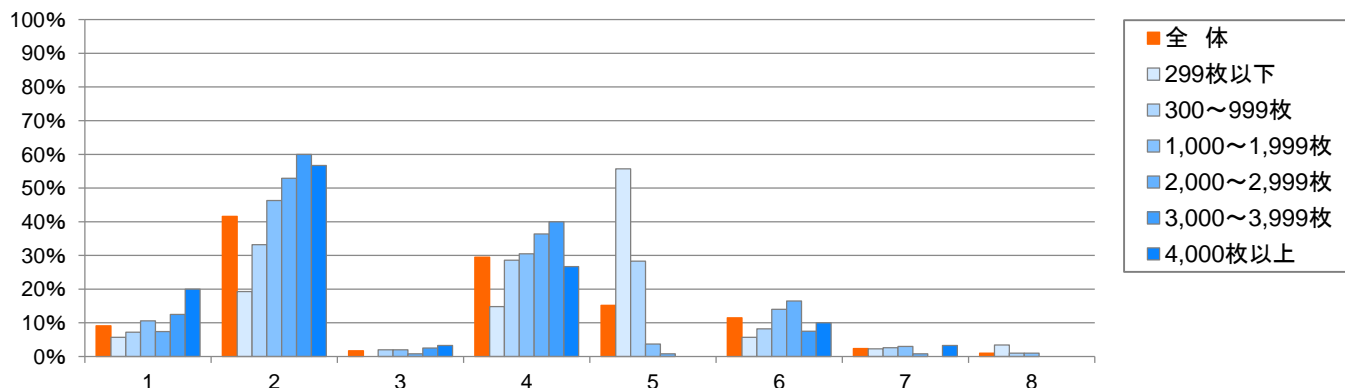
	全体	1	2	3	4	5	6	7	8	9	10	11	12	13	14	15	16	17	18	19
全体	993	5.9	39.1	4.5	11.3	0.4	1.7	7.2	9.9	0.2	4.7	3.9	-	0.3	0.1	0.7	1.5	1.3	1.0	6.2
PMDAのHP利用状況																				
毎日利用している	119	13.4	49.6	3.4	9.2	-	0.8	3.4	6.7	-	1.7	2.5	-	0.8	-	-	2.5	0.8	-	5.0
週に数回利用している	303	6.9	53.8	2.3	9.2	0.3	1.3	7.6	5.9	-	3.3	3.0	-	-	-	0.7	1.0	0.7	1.0	3.0
月に数回利用している	406	4.7	33.5	4.7	10.3	0.2	2.2	8.9	12.1	0.2	6.2	4.2	-	0.2	-	1.0	1.7	2.2	1.7	5.9
全く利用していない	161	1.9	16.8	8.7	19.3	1.2	1.9	5.0	14.3	0.6	6.2	6.2	-	0.6	0.6	0.6	1.2	0.6	-	14.3

7.5 「使用上の注意」の改訂についての共有方法①

7.5 貴薬局では、クロルヘキシジン含有医療用医薬品及び同含有一般用医薬品に関する『「使用上の注意」の改訂について』発出時、入手した情報についてどのように共有しましたか。（複数選択可）

（対象：本「使用上の注意」の改訂について、改訂内容を「知っている」と回答した薬局）

《処方箋応需枚数別》



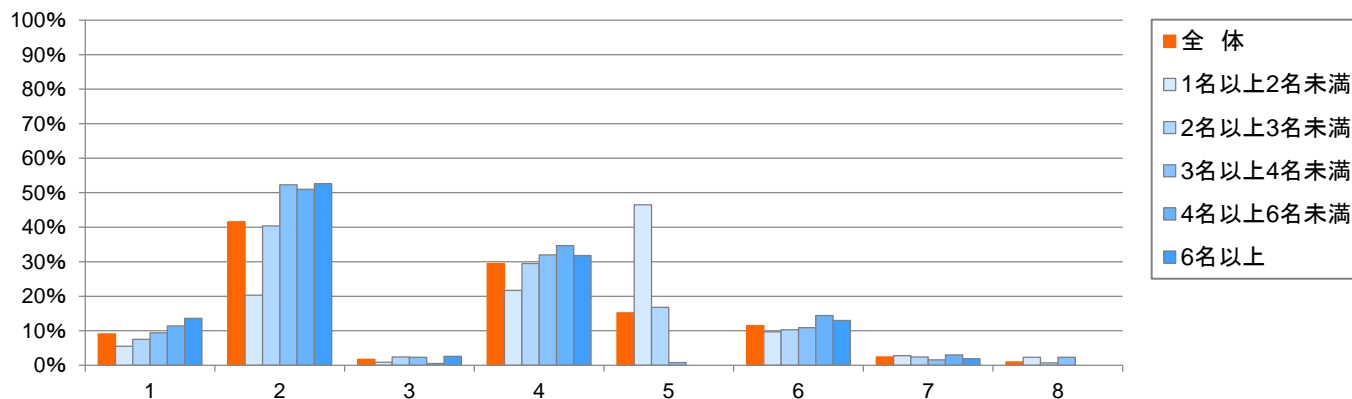
		全 体	薬紙 局面 内の 情報 を	回紙 覧面 の 配情 報を	通電 知子 メー ルで	る等 説明 口頭 によ	要た め剤 、師 共有 名の 不の	なに せ何 もお しり て、 に特 任	そ の 他	無 回 答
全体	全体	993	9.1	41.6	1.7	29.5	15.2	11.5	2.4	1.0
処方箋 応需 枚数	299枚以下	88	5.7	19.3	-	14.8	55.7	5.7	2.3	3.4
	300~999枚	304	7.2	33.2	2.0	28.6	28.3	8.2	2.6	1.0
	1,000~1,999枚	406	10.6	46.3	2.0	30.5	3.7	14.0	3.0	1.0
	2,000~2,999枚	121	7.4	52.9	0.8	36.4	0.8	16.5	0.8	-
	3,000~3,999枚	40	12.5	60.0	2.5	40.0	-	7.5	-	-
	4,000枚以上	30	20.0	56.7	3.3	26.7	-	10.0	3.3	-

7.5 「使用上の注意」の改訂についての共有方法②

7.5 貴薬局では、クロルヘキシジン含有医療用医薬品及び同含有一般用医薬品に関する『「使用上の注意」の改訂について』発出時、入手した情報についてどのように共有しましたか。(複数選択可)

(対象:本「使用上の注意」の改訂について、改訂内容を「知っている」と回答した薬局)

《薬剤師数(常勤換算)別》



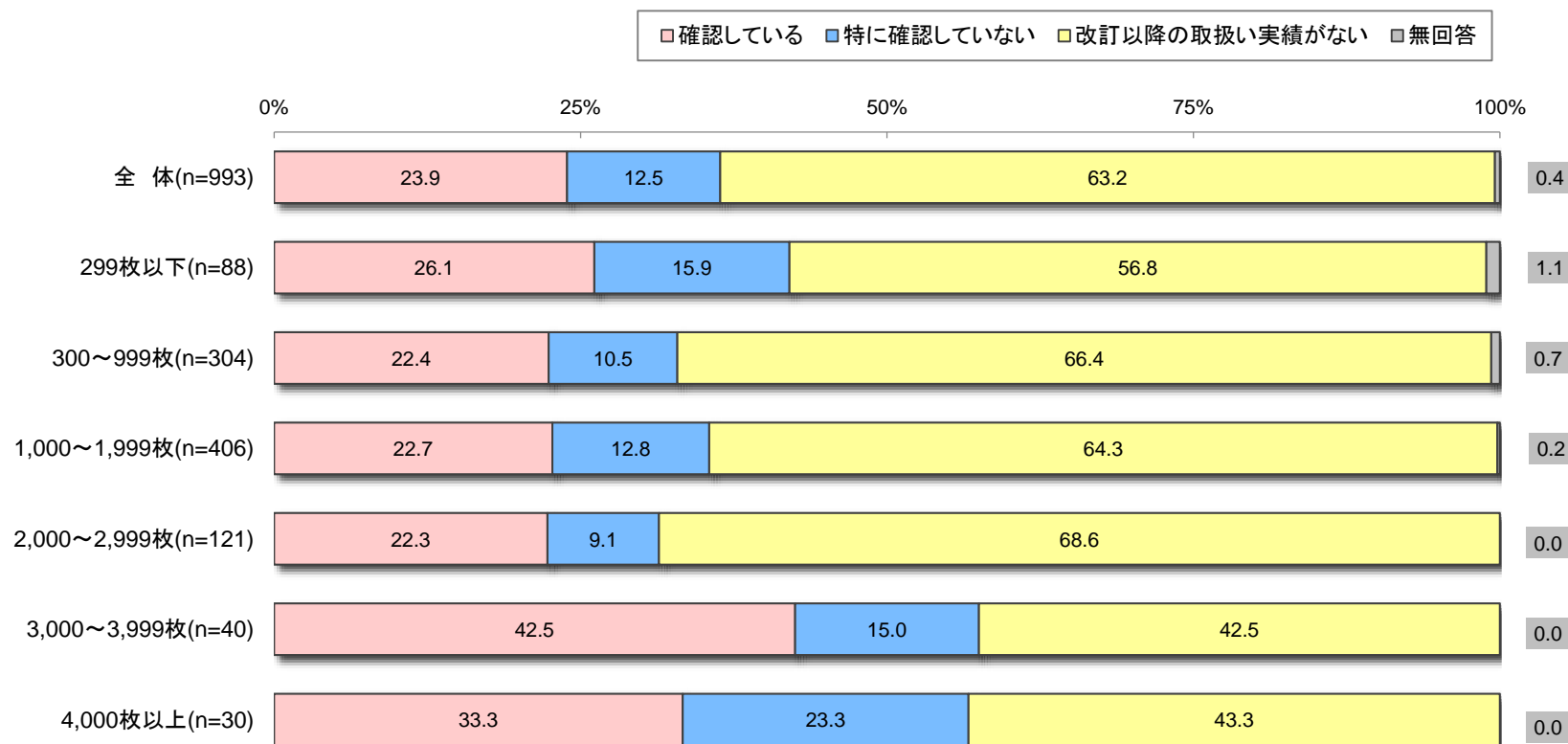
		全 体	薬 紙 局 面 内 の 情 報 を	回 紙 覧 面 の 情 報 を	通 電 子 メ ー ル で	等 ミ ー テ ー ク ン グ	要 た 薬 剤 、 師 共 有 の	な に せ 各 薬 剤 に 特 任	そ の 他	無 回 答
全体	全体	993	9.1	41.6	1.7	29.5	15.2	11.5	2.4	1.0
薬剤師数 (常勤換算数)	1名以上2名未満	217	5.5	20.3	0.9	21.7	46.5	9.7	2.8	2.3
	2名以上3名未満	292	7.5	40.4	2.4	29.5	16.8	10.3	2.4	0.7
	3名以上4名未満	128	9.4	52.3	2.3	32.0	0.8	10.9	1.6	2.3
	4名以上6名未満	202	11.4	51.0	0.5	34.7	-	14.4	3.0	-
	6名以上	154	13.6	52.6	2.6	31.8	-	13.0	1.9	-

7.6 「使用上の注意」の改訂を受けての過敏症等の確認①

7.6 貴薬局では、クロルヘキシジン含有医療用医薬品及び同含有一般用医薬品の『「使用上の注意」の改訂について』を受けて、過敏症の既往歴、薬物過敏体質の有無について確認していますか。(1つ選択)

(対象:本「使用上の注意」の改訂について、改訂内容を「知っている」と回答した薬局)

《処方箋応需枚数別》

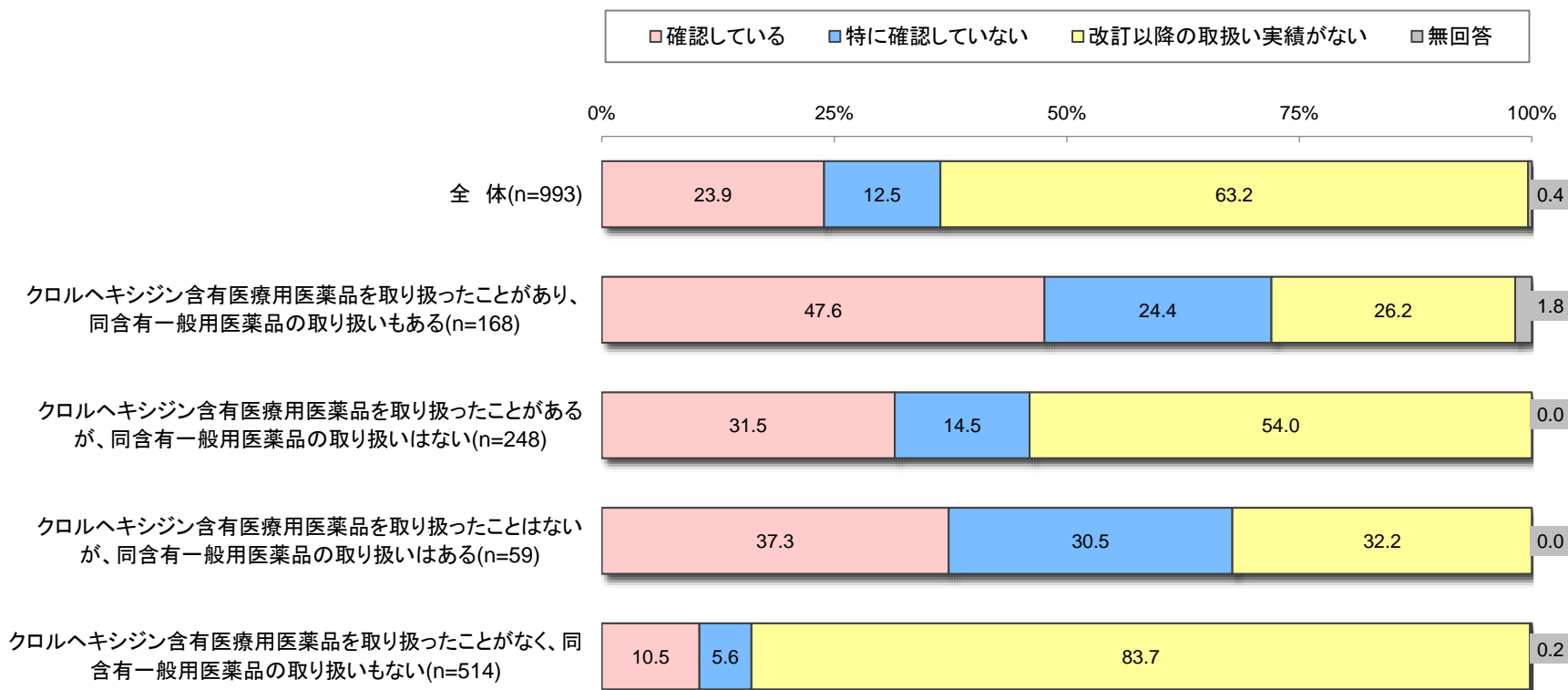


7.6 使用上の注意の改訂を受けての過敏症等の確認②

7.6 貴薬局では、クロルヘキシジン含有医療用医薬品及び同含有一般用医薬品の『「使用上の注意」の改訂について』を受けて、過敏症の既往歴、薬物過敏体質の有無について確認していますか。(1つ選択)

(対象:本「使用上の注意」の改訂について、改訂内容を「知っている」と回答した薬局)

《クロルヘキシジン含有医薬品の取扱状況別》

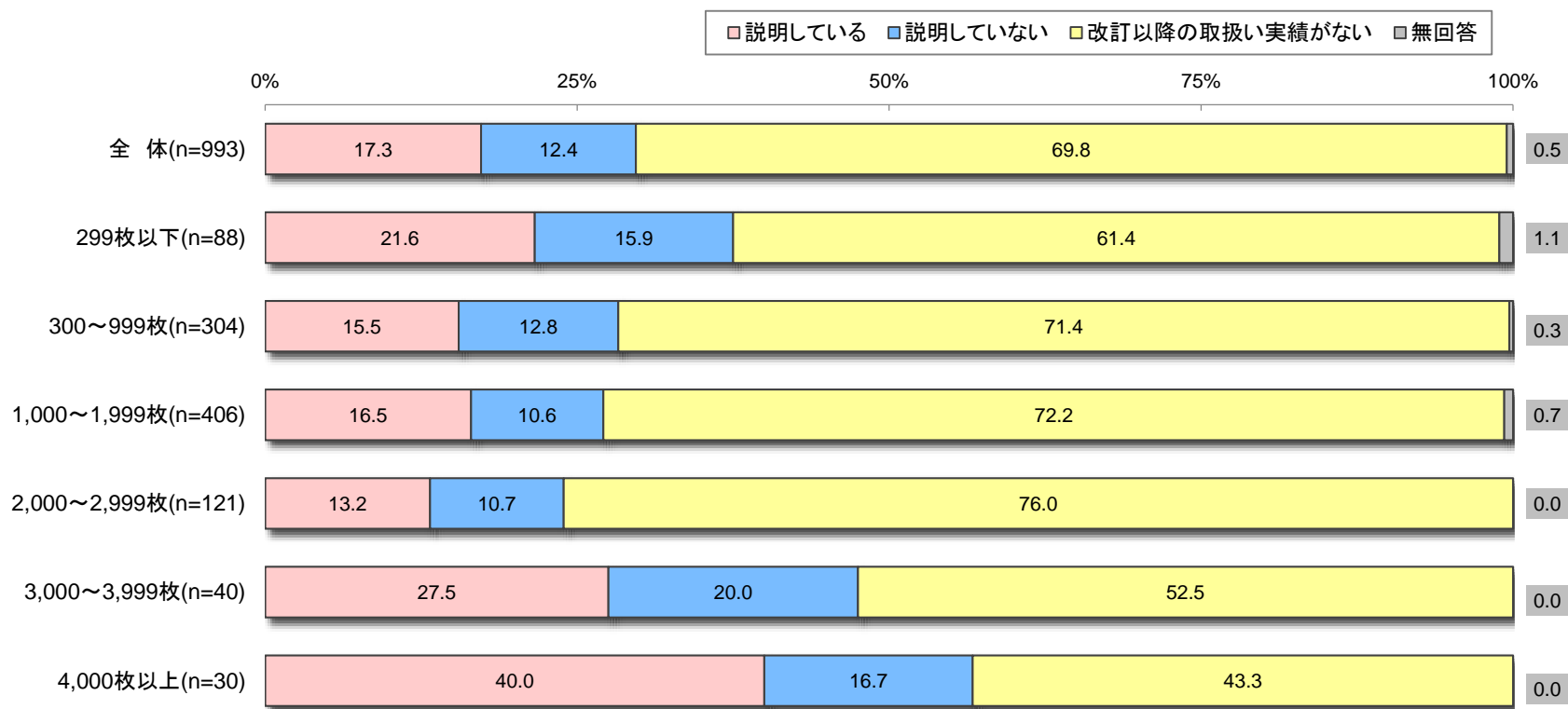


7.7 「使用上の注意」の改訂を受けてのショック等の初期症状の説明①

7.7 貴薬局では、クロルヘキシジン含有医療用医薬品及び同含有一般用医薬品の『「使用上の注意」の改訂について』を受けて、ショック、アナフィラキシーの初期症状について説明していますか。(1つ選択)

(対象: 本「使用上の注意」の改訂について、改訂内容を「知っている」と回答した薬局)

《処方箋応需枚数別》

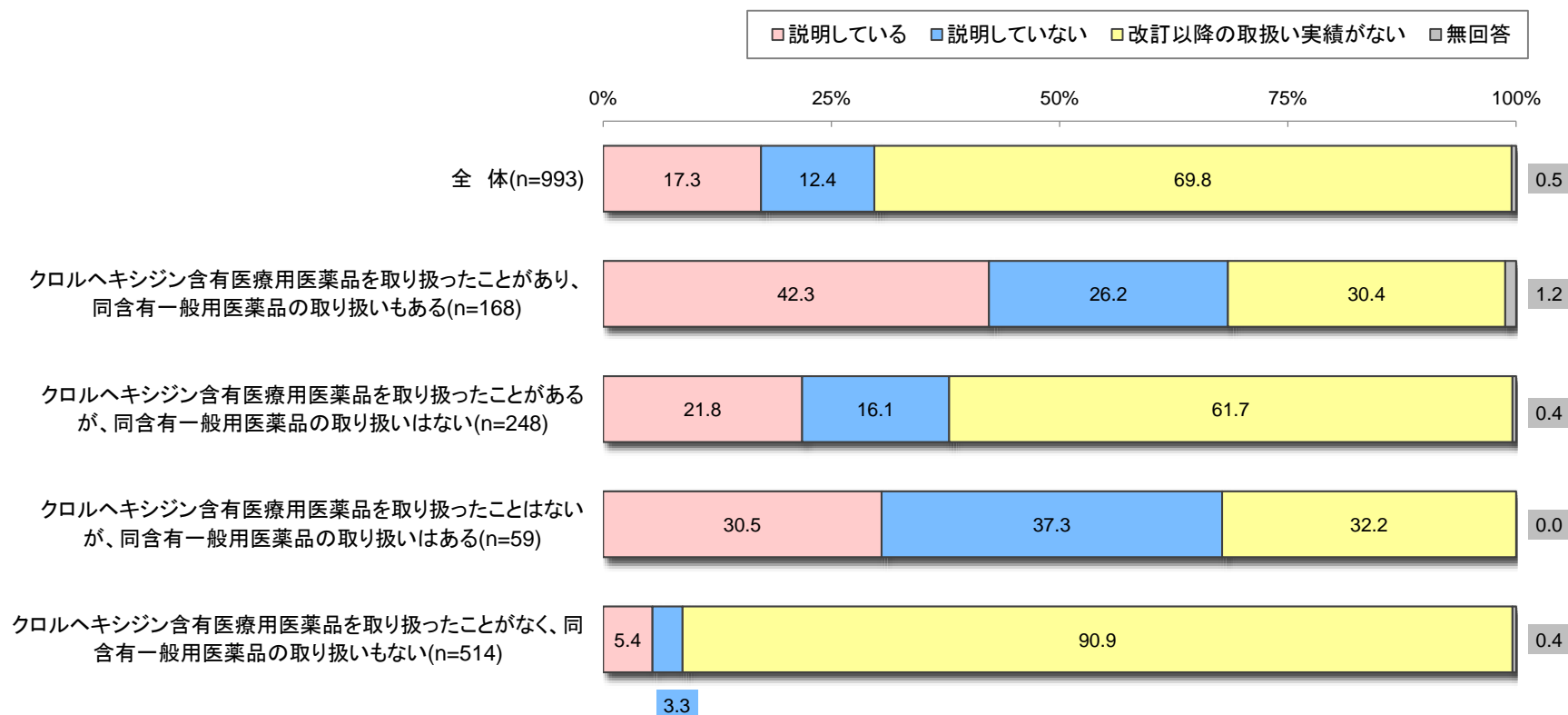


7.7 「使用上の注意」の改訂を受けてのショック等の初期症状の説明②

7.7 貴薬局では、クロルヘキシジン含有医療用医薬品及び同含有一般用医薬品の『「使用上の注意」の改訂について』を受けて、ショック、アナフィラキシーの初期症状について説明していますか。(1つ選択)

(対象:本「使用上の注意」の改訂について、改訂内容を「知っている」と回答した薬局)

《クロルヘキシジン含有医薬品の取扱状況別》

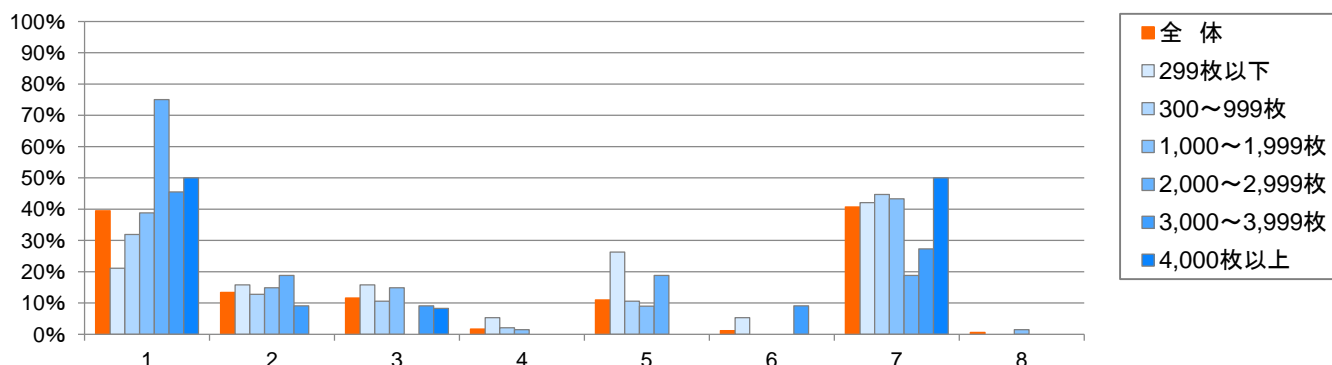


7.8 クロルヘキシジン含有医薬品について患者への説明に用いる資材

7.8 貴薬局では、クロルヘキシジン含有医療用医薬品及び同含有一般用医薬品について、患者への説明に以下の資材を使用されたことはありますか。(複数選択可)

(対象:本「使用上の注意」の改訂について、改訂内容を「知っている」、かつショック、アナフィラキシーの初期症状について「説明している」と回答した薬局)

《処方箋応需枚数別》



		全 体	薬 剤 情 報 提 供 書	く す り の し お り	添 付 文 書 一 般 用 医 薬 品 の	た 貴 薬 局 で 作 成 し た 資 材	資 材 製 薬 会 社 作 成 の	そ の 他	な い 使 用 し た こ と は	無 回 答
全 体	全 体	172	39.5	13.4	11.6	1.7	11.0	1.2	40.7	0.6
処方箋応需 枚数	299枚以下	19	21.1	15.8	15.8	5.3	26.3	5.3	42.1	-
	300~999枚	47	31.9	12.8	10.6	2.1	10.6	-	44.7	-
	1,000~1,999枚	67	38.8	14.9	14.9	1.5	9.0	-	43.3	1.5
	2,000~2,999枚	16	75.0	18.8	-	-	18.8	-	18.8	-
	3,000~3,999枚	11	45.5	9.1	9.1	-	-	9.1	27.3	-
	4,000枚以上	12	50.0	-	8.3	-	-	-	50.0	-

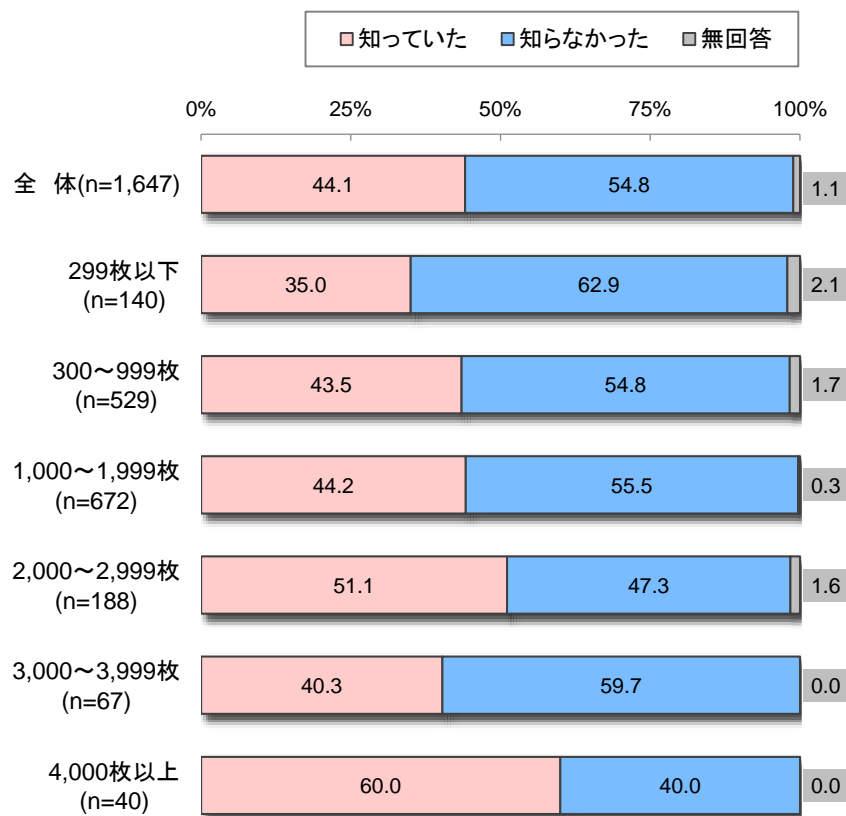
8. 実際の事例③

(オプジーボ点滴静注(一般名:ニボルマブ
(遺伝子組み換え))の劇症1型糖尿病に関
する注意喚起)

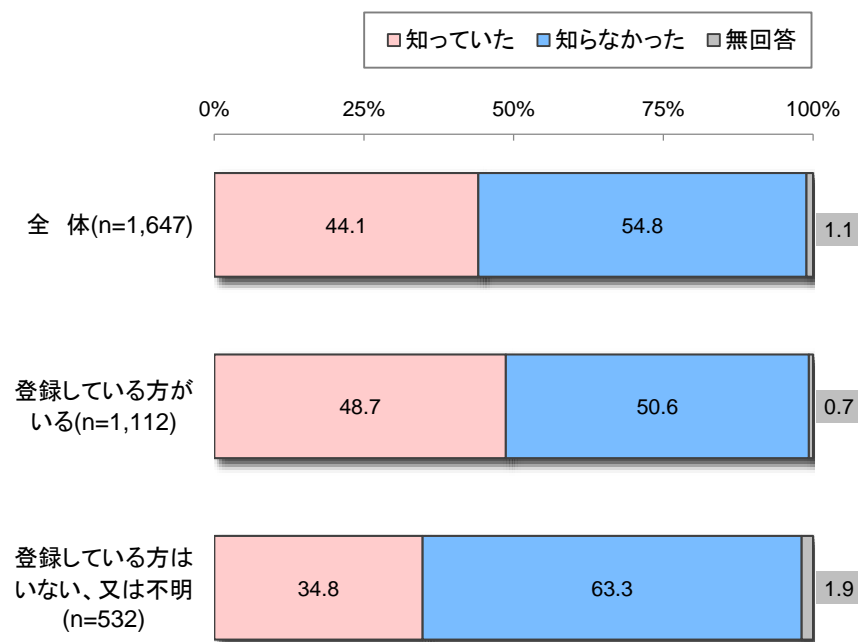
8.1 製薬企業からの適正使用のお願いの認知状況①

8.1 オプジーボ点滴静注の「製薬企業からの適正使用のお願い」が平成28年1月29日に発出されましたが、ご存じでしたか。(1つ選択)

《処方箋応需枚数別》



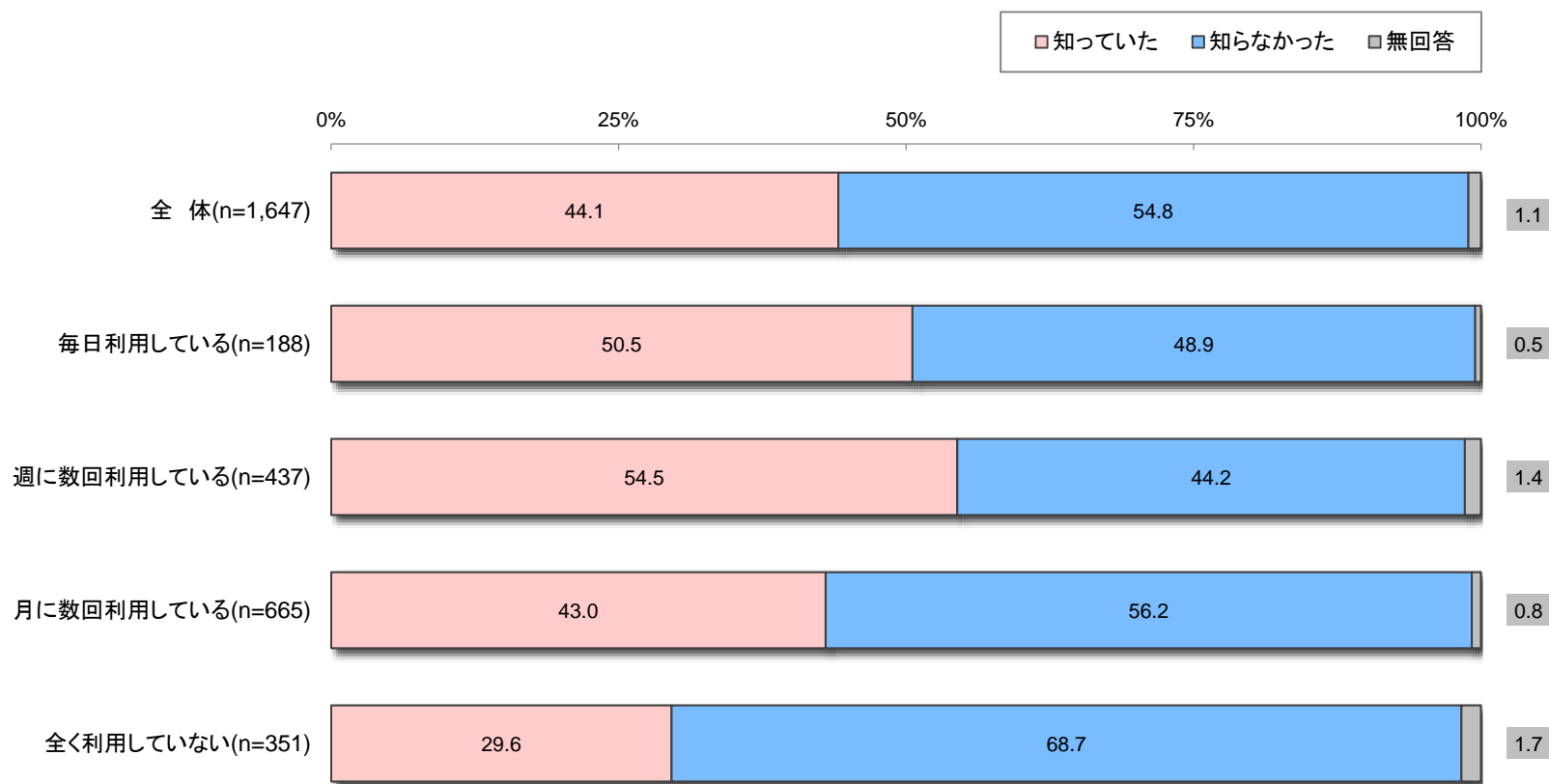
《PMDAメディナビ登録状況別》



8.1 製薬企業からの適正使用のお願いの認知状況②

8.1 オプジーボ点滴静注の「製薬企業からの適正使用のお願い」が平成28年1月29日に発出されましたが、ご存じでしたか。(1つ選択)

《PMDAのHP利用状況別》

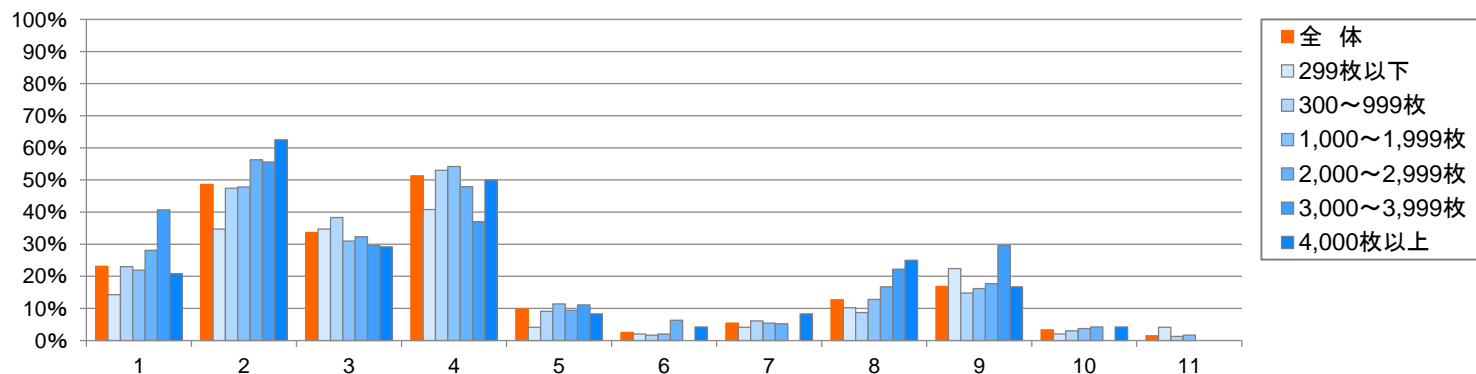


8.2 製薬企業からの適正使用のお願いの入手源①

8.2 オプジーボ点滴静注の「製薬企業からの適正使用のお願い」が発出されたという情報を、どのようにして入手しましたか。(複数選択可)

(対象: 本「製薬企業からの適正使用のお願い」について、「知っている」と回答した薬局)

《処方箋応需枚数別》



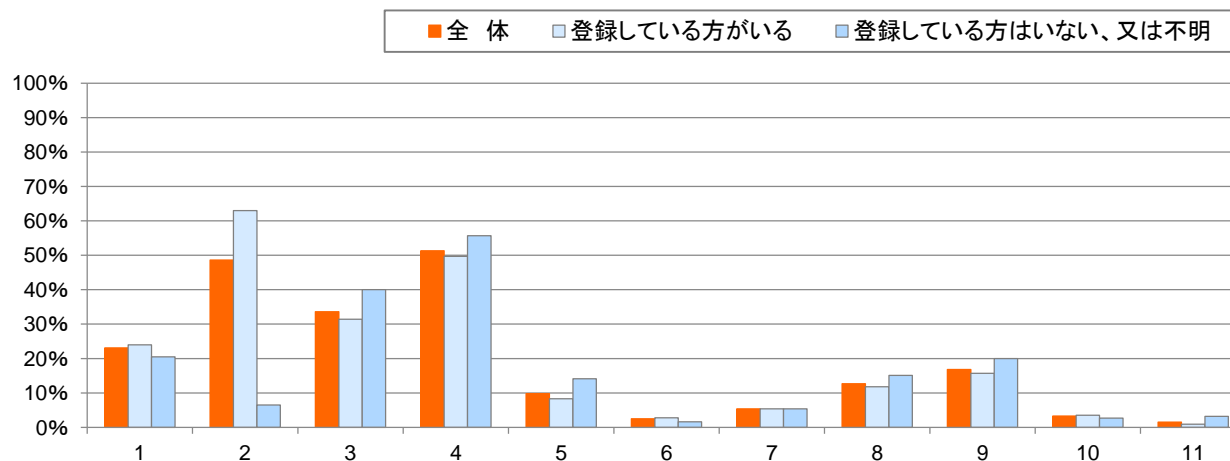
		全体	ム構医薬P ページ(薬品P MDA)のメ ジ医療器 DA)のホ ー総合機 のホー	P M D A メ デ イ ナ ビ	発 行 全 性 情 報 (厚 生 労 働 省 安	製 薬 団 体 連 合 会 発 行 (日 本	U p d a t e d (D r u g	S D S (ホ ー ム ペ ー ジ	製 薬 企 業 の ホ ー ム ペ ー ジ	外 の P M D A 、 製 薬 企 業 以 外 の ホ ー ム ペ ー ジ	外 の P M D A メ ー ル サ ー ビ ス 以 下	師 知 間 の 合 い の 情 報 交 換 ・ 薬 劑 師 ・ 医 生	新 聞 ・ 業 界 紙 等 の 報 道	そ の 他	無 回 答
全体	全体	727	23.1	48.6	33.6	51.3	9.8	2.5	5.4	12.7	16.8	3.3	1.5		
処方箋応需枚数	299枚以下	49	14.3	34.7	34.7	40.8	4.1	2.0	4.1	10.2	22.4	2.0	4.1		
	300~999枚	230	23.0	47.4	38.3	53.0	9.1	1.7	6.1	8.7	14.8	3.0	1.3		
	1,000~1,999枚	297	21.9	47.8	31.0	54.2	11.4	2.0	5.4	12.8	16.2	3.7	1.7		
	2,000~2,999枚	96	28.1	56.3	32.3	47.9	9.4	6.3	5.2	16.7	17.7	4.2	-		
	3,000~3,999枚	27	40.7	55.6	29.6	37.0	11.1	-	-	22.2	29.6	-	-		
4,000枚以上	24	20.8	62.5	29.2	50.0	8.3	4.2	8.3	25.0	16.7	4.2	-			

8.2 製薬企業からの適正使用のお願いの入手源②

8.2 オプジーボ点滴静注の「製薬企業からの適正使用のお願い」が発出されたという情報を、どのようにして入手しましたか。(複数選択可)

(対象: 本「製薬企業からの適正使用のお願い」について、「知っている」と回答した薬局)

《PMDAメディナビ登録状況別》



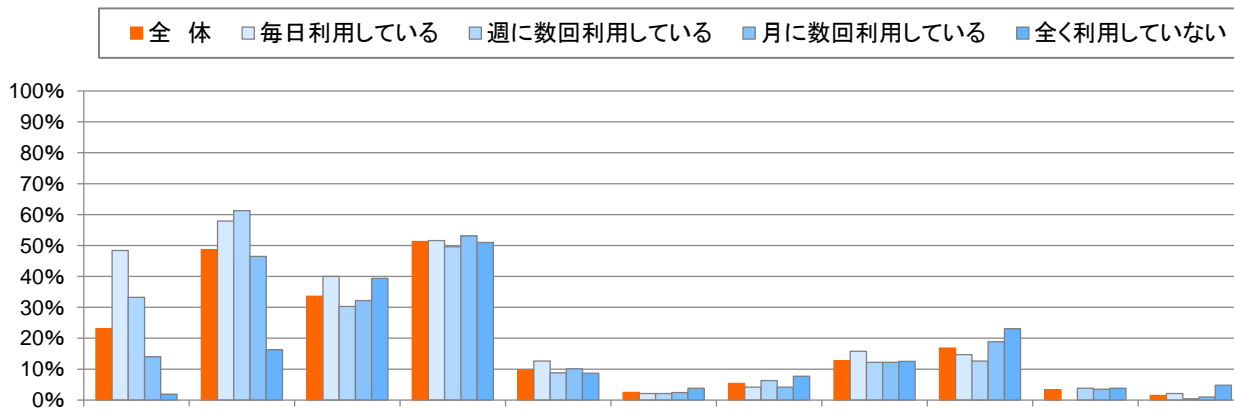
	全体	ム構医薬品医療機器総合機 ページ (PMDA) のホ	PMDAメディナビ	発全性 行情 報 (厚 生 省 安 衛 部 発 行)	製薬 団 体 連 合 会 (日 本 製 薬 協 会 発 行)	US D S A D r u g i n f o r m a t i o n	ジ製 薬 企 業 の ホ ー ム ペ ー ジ	外 の P M D A 、 製 薬 企 業 以 外 の ホ ー ム ペ ー ジ	外 の P M D A メ ディ ナビ 以 外 の メ ー ル サ ー ビ ス	師 知 り 合 い の 情 報 交 換 ・ 医 薬 師 会 の 情 報	新 聞 ・ 業 界 紙 等 の 報 道	そ の 他	無 回 答
全体	727	23.1	48.6	33.6	51.3	9.8	2.5	5.4	12.7	16.8	3.3	1.5	
メディナビ 登録状況	541	24.0	63.0	31.4	49.7	8.3	2.8	5.4	11.8	15.7	3.5	0.9	
	185	20.5	6.5	40.0	55.7	14.1	1.6	5.4	15.1	20.0	2.7	3.2	

8.2 製薬企業からの適正使用のお願いの入手源③

8.2 オプジーボ点滴静注の「製薬企業からの適正使用のお願い」が発出されたという情報を、どのようにして入手しましたか。(複数選択可)

(対象: 本「製薬企業からの適正使用のお願い」について、「知っている」と回答した薬局)

《PMDAのHP利用状況別》



	全体	入手源										
		1 ム構 ページ (PMDA) のホー	2 医薬品 医療機 器の総 合機	P M D A メ デ ィ ナ ビ	3 全 性 情 報 (厚 生 労 働 省 安 発 行)	4 製 薬 団 体 連 合 会 (日 本 製 薬 U p d a t e)	5 D S U (D r u g)	6 製 薬 企 業 の ホ ー ム ペ ー ジ	7 外 の P M D A 、 製 薬 企 業 以 外 の ホ ー ム ペ ー ジ	8 外 の P M D A メ ー ル サ ー ビ ス 以 外 の メ ー ル サ ー ビ ス	9 師 間 で の 情 報 交 換 、 知 り 合 い の 薬 劑 師 ・ 医 生	10 新 聞 ・ 業 界 紙 等 の 報 道
全体	727	23.1	48.6	33.6	51.3	9.8	2.5	5.4	12.7	16.8	3.3	1.5
PMDAのHP 利用状況	毎日利用している	95	48.4	57.9	40.0	51.6	12.6	2.1	4.2	15.8	-	2.1
	週に数回利用している	238	33.2	61.3	30.3	49.6	8.8	2.1	6.3	12.2	3.8	0.4
	月に数回利用している	286	14.0	46.5	32.2	53.1	10.1	2.4	4.2	12.2	3.5	1.0
	全く利用していない	104	1.9	16.3	39.4	51.0	8.7	3.8	7.7	12.5	3.8	4.8