

ご使用に際して、この添付文書を必ずお読みください。また、必要なときに読めるように大切に保管してください。

\*\* 2024年 8月改訂（第4版）

医療機器認証番号:229ADBZX00125000

\* 2019年 6月改訂（第3版）

歯科材料 05 歯科用接着充填材料  
管理医療機器 粘着型義歯床安定用糊材ークリーム型 16388010

## ピタッと快適ジェル

### 【禁忌・禁止】

次の人は使用しないでください。

- 本品による過敏症状（発疹・発赤、かゆみ、はれ等）を起こしたことがある人。
- 入れ歯が直接ふれるところに荒れ、痛み、傷、はれ等の症状のある人。
- 食べ物などの飲み込みが困難な人。〔喉に詰まる、気管に入る恐れがある。〕

### 【形状・構造及び原理等】

成分：ポリアクリル酸ナトリウム、ポリアクリル酸、ヒアルロン酸ナトリウム、アルギン酸ナトリウム、グリセリン脂肪酸エステル、パラオキシ安息香酸エチル、パラオキシ安息香酸プロピル、プロピレングリコール、マクロゴール400、精製水  
※成分は食品添加物や口腔用医薬品として広く用いられています。

※亜鉛、色素、香料は含まれていません。

形状：うすい乳白色～白色のペースト

原理：入れ歯と口腔粘膜とを粘着力で維持させる。

本品は水分が無くても粘着力を発揮するため、お口が乾きがちな方にも適している。

品目仕様：粘着強さ 5kPa以上、pH4～10

### 【使用目的】

義歯床の安定用

### 【使用方法等】

#### \*1：使用方法

- 入れ歯をよく洗い、水分をきれいにふき取る。
- 適量を入れ歯の歯ぐきがあたる部分に数ヶ所塗布し、薄く伸ばす。  
※1ヶ所に塗る量は約1cmが目安ですが、入れ歯と歯ぐきのすき間によって異なりますので、最初は少なめに塗り経験に応じてご自身の適量を決めてください。
- そのまま、入れ歯を口にはめ込み、入れ歯を歯ぐきに軽く押し当て固定する。  
※本品の持続時間は短めです。粘着力が弱くなったら塗りなおしてください。  
※持続時間は製品の塗布量、入れ歯の適合状態、飲食の状況及びだ液の分泌量により異なります。



2：使用可能な入れ歯の材質、種類 ○：使用可能 ×：使用不可

入れ歯の材質		入れ歯の種類		
プラスチック床	金属床	総入れ歯	部分入れ歯	ブリッジさし歯
○	○	○	○	×

#### 3：洗浄法

入れ歯を口中より取り出した後、水またはぬるま湯で洗い流す。

#### 【使用方法等に関連する使用上の注意】

使用中又は使用後に注意すること。

- 本品をつけた入れ歯は必ず就寝時にはずすこと。
- 本品をつけたまま入れ歯を乾燥させないこと。  
〔固まってはがれにくくなったり、はがれなくなることがある。〕
- 使用中に入れ歯をはずした場合には、粘着力が弱くなる場合があるので、あらためて塗りなおすこと。
- 1回の塗布で翌日までの連続使用はしないこと。  
〔菌の繁殖等、口腔衛生上好ましくないことがある。〕

#### 【使用上の注意】

- 長期連用しないこと。連用する場合には歯科医師に相談すること。〔歯ぐきがやせる、噛み合わせが悪くなることがある。〕
- 本品の使用中又は使用後に発疹・発赤、かゆみ、はれ等の症状が現れた場合は直ちに使用を中止し、この文書を持って医師、歯科医師または薬剤師に相談すること。
- 歯ぐきがやせる等により不適合になった入れ歯を本品で安定させるのは一時的な場合とし、できるだけ早く歯科医師に入れ歯の調整を相談すること。

#### 【保管方法】

- 小児や第三者の監督が必要な方の見えないところ及び手の届かないところに保管すること。
- 高温を避け、直射日光の当たらない涼しいところに保管すること。
- 冷蔵庫等の低温下で保管すると本品が若干固くなり絞り出しにくくなる。絞り出しにくくなった場合は室温に戻してから使用すること。
- キャップをしっかりとめて保管すること。キャップがゆるいと水分が蒸発して固くなる。
- 入れ歯の表面に水分が残ったままの状態ではずすなどし、チューブのしぼり出し口を濡れたまま放置すると、性状が変わる場合がある。キャップとチューブのしぼり出し口に水分をつけないように注意すること。
- 本品の特性上、ペーストがやわらかくなる場合があるが、品質に問題はない。

#### 【製造販売業者及び製造業者の氏名又は名称等】

\*\*【製造販売元】 日本歯科薬品株式会社

〒750-0025 山口県下関市竹崎町4-7-24

【お客様窓口】 ☎ 0120-8020-96

平日午前8時30分～午後5時00分  
（土、日、祝日、当社休日を除く）

- 歯ぐきがやせる等により不適合になった入れ歯を本品で安定させるのは一時的な場合とすること。
- 定期的に歯科医師の診察を受け、必要な場合は入れ歯の調整を行うこと。



製造販売元

日本歯科薬品株式会社  
山口県下関市竹崎町4-7-24

## \* 特長

- ・水洗で簡単に除去でき、清掃が楽です。
- ・入れ歯や歯ぐきに残りにくいので、衛生的です。
- ・ジェルなので、お口が乾いていても入れ歯がピタッと吸着します。
- ・うるおい成分ヒアルロン酸ナトリウムを配合しています。
- ・食事の味を邪魔しない無味・無臭です。

※持続時間は短めです。

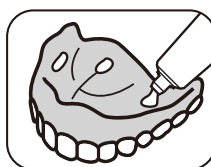
## \* 使用方法

- 1** 入れ歯をよく洗い、  
水分をきれいにふき取る。

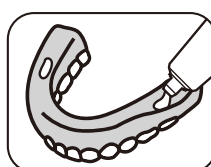


- 2** 適量を塗布する。

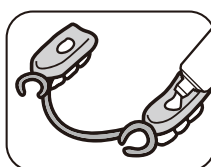
※ 1ヶ所に塗る量は、約1cmが目安です。  
最初は少なめに塗り、経験に応じてご自身の適量を決めてください。



上あご用総入れ歯



下あご用総入れ歯

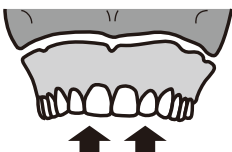


部分入れ歯

- 3** 薄く伸ばす。

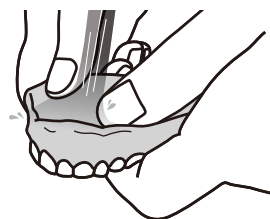


- 4** 粘着力で、  
入れ歯をくっつける。



## 洗浄方法

入れ歯を口中から取り出した後、  
水またはぬるま湯で洗い流す。



※ 本品の持続時間は短めです。  
粘着力が弱くなったら、塗りなおしてください。  
1日の塗布回数は、3～5回が目安です。

## \* よくあるご質問

Q.

なぜ持続時間が短いのですか？

A.

本品は除去しやすいように(衛生的に使えるように)、水性のジェルにしているため、持続時間は短くなっています。

Q.

入れ歯につけた安定剤を  
飲み込んでしまっているよう  
ですが、大丈夫ですか？

A.

本品は食品や口腔内医薬品などで使用されている成分で作られていますので、通常の使用量であれば問題ありません。