

# ディスポ電極 NC-500シリーズ ビトロード

## 再使用禁止

### 【禁忌・禁止】

#### 1. 適用対象（患者）

(1) 新生児・低出生体重児への使用〔妊婦、産婦、授乳婦および小児等への適用の項参照〕

#### 2. 併用医療機器〔相互作用の項参照〕

(1) 磁気共鳴画像診断装置（MRI装置）〔誘導起電力により局所的な発熱で患者が熱傷を負うことがあります。〕

#### 3. 使用方法

(1) 本電極は一回限り使用のディスポーザブル品です。再使用はしないでください。

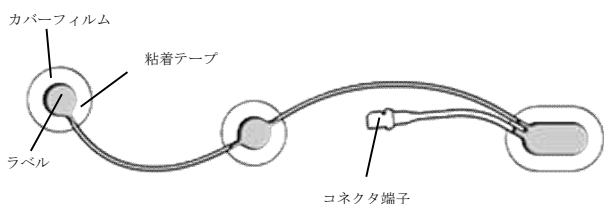
### 【形状、構造及び原理等】

#### 1. 概要

本品は、電極素子（電極リード線、コネクタを含む）、粘着テープ、粘着ゲル、ゲルカバー、ラベルから構成されます。主として小児、成人のホルタ心電図検査に用います。ご使用になる前に、接続する機器の取扱説明書や添付文書をご確認ください。

#### 2. 形状

(1) NC-513U



### 種類

No.	型式	入り数
1	NC-513U	NC-513U:20袋
2	NY-054Y	NC-513U:5袋 付属品:5袋 (乾電池、ペグシル、行動記録メモ、ディスポボセット)

本品には以下のようなシンボルマークが使用されています。シンボルマークが示す名称および意味は下表のとおりです。

シンボルマーク	名称・意味	シンボルマーク	名称・意味
	取扱説明に従うこと		注意
	直射日光遮へい		温度制限
	ロットナンバー		使用期限
	再使用不可、単回使用		製造業者
	機器固有識別		型式・モデルナンバー
	カタログナンバー		

### 3. 主な原材料

名称	原材料
1 電極素子	電極素子: Ag/AgCl 基材端子: PET、Ag、カーボン
2 粘着テープ	テープ: ウレタン 粘着剤: ウレタン系粘着剤
3 粘着ゲル	アクリル系親水性高分子、グリセリン、水

### 4. 性能

項目	規格
(1) 電極対電圧	±100mV以内
(2) 電極対インピーダンス	2KΩ以下 (10Hzにて)
(3) デフィブリレータ回復特性	電極対電圧: 100mV以下 (放電5s後) 電圧の変化 ±1.1mV/s 以内 (放電5s後から10s後、20s後、30s後) 4回放電を繰返し各々測定。 4回放電後の電極対インピーダンスが3kΩ以下 (10Hz)
(4) 直流バイアス耐性	100mV以下 (8時間後)
(5) オフセットの変動と内部雑音	±150μV (p-p) 以内 (5分間)

### 【使用目的又は効果】

#### 1. 使用目的

本品は体表に設置し、体表の電気信号を心電計（ECG）に伝達する導体です。この電気活動を記録する一般的な装置は、心電計（ECG）です。本品は単回使用です。

### 【使用方法等】

#### 1. 使用方法

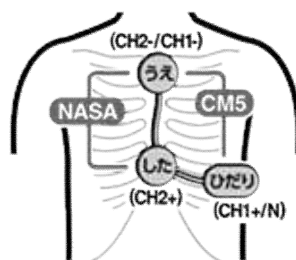
##### (1) 装着方法

##### 部位の決定

ホルタ検査の誘導法に一致した位置で装着部位を決めます。装着部位には、しわのある部分、凹凸のある部分を避けてください。一般的に心電図の振幅が大きく、ノイズの少ない安定した記録が得られる部位からの誘導法が用いられます。

##### 〈よく使われる誘導法〉

- ・CM5誘導: V5の波形に類似している
- ・NASA誘導: 体動によるドリフト、筋電図の混入が少なく、P波が見やすい



誘導法	名称	電極装着部位
CM5誘導	うえ	胸骨上端
	した	胸骨下端
	ひだり	V5に近い肋骨上
NASA誘導	うえ	胸骨上端
	した	胸骨下端

#### <電極について>

電極の文字は装着位置の目安を示しています。

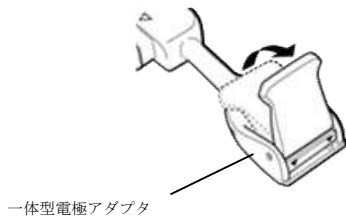


#### (2) 電極の用意

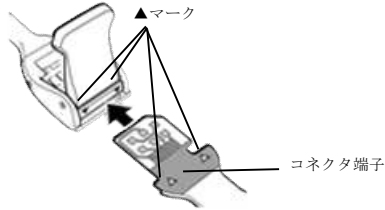
袋を開いて電極を取り出します。

#### (3) 一体型電極アダプタとの接続

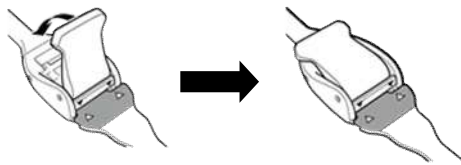
① 一体型電極アダプタのコネクタ部のレバーを上へあげます。



- ② コネクタ端子の▲マークを上に向け、一体型電極アダプタの▲マークが向かい合うようにして挿入します。



- ③ 奥まで挿入後、一体型電極アダプタのレバーを下ろし、ロックします。



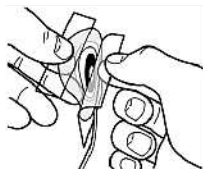
#### (4) 皮膚の前処理

長時間心電図検査で正しい解析結果を得るためには、正確な心電図を記録することが必要です。筋電図やアーチファクトの混入を極力少なくするために、必ず日本光電工業株式会社製の皮膚前処理剤（スキンピュア）による事前処理を行ってください。

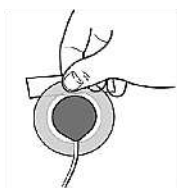
- ① 目的の誘導法にあわせた電極装着部位を酒精綿でよくこすり、汚れや脂肪分を取り除きます。
- ② スキンピュアをガーゼなどに適量つけてゲルが触れる部分または電極中央部の皮膚面を同じ方向に2、3回、こすります。
- ③ 皮膚に残ったスキンピュアをぬるま湯か水で湿らせたティッシュペーパーなどで綺麗に拭き取ります。
- ④ 汗や水分、皮膚前処理剤（スキンピュア）が残っていると、電極をよく貼り付けることができません。乾いたガーゼ、脱脂綿などで十分に拭き取ります。
- ⑤ 電極の貼付部は清潔にし、乾燥させて下さい。分けることが難しい濃い、あるいはカールした体毛部は除毛してください。

#### (5) 電極の貼付け

- ①ゲルカバー（大）をはがします。



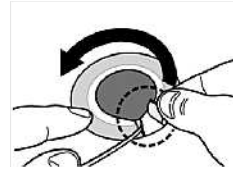
- ②ゲルカバー（小）を持って、皮膚に貼付します。



- ③ゲルカバー（小）をはがします。



- ④リード線の下の切込みから、カバーフィルムをはがします。  
⑤電極の上を指で数回なぞり、皮膚によく密着させます。

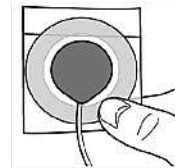


〈波形を確認してから装着したい場合〉

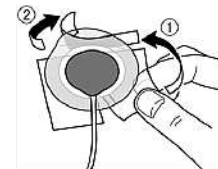
- ① ゲルカバーの中央部のみをはがします。  
※うえとしたの電極のみ



- ② 皮膚に仮貼付します。



- ③ 長時間心電図記録器で波形を確認します。  
④ 位置が決まったら残りのゲルカバーをはがします。  
※剥がしたゲルカバーは、速やかに廃棄してください。



#### (6) 適用機種

本品と組み合わせて使用可能な長時間心電図記録器には、以下の既承認・認証品があります。

	販売名	承認/認証/届出番号	製造販売業者
(1)	長時間心電図記録器 RAC-2512 カーディオ メモリ	224ADBZX00075000	日本光電工業株式会社
(2)	長時間心電図記録器 RAC-5000 シリーズ	229ADBZX00102000	日本光電工業株式会社

本品と上記の長時間心電図記録器とを接続するためのアダプタには、以下の既届出品があります。

	販売名	承認/認証/届出番号	製造販売業者
(1)	一体型電極アダプタ BM-502D	13B1X00206000329	日本光電工業株式会社
(2)	一体型電極アダプタ BM-502E	13B1X00206000330	日本光電工業株式会社
(3)	一体型電極アダプタ BM-500 シリーズ	13B1X00206000358	日本光電工業株式会社

## 2. 使用方法等に関連する使用上の注意

### (1) 全般的な注意事項

- 1) 本品は傷口や炎症のある部位には貼らないでください。皮膚に発赤、かぶれなどが生じることがあります。
- 2) 本品は皮膚に強く貼られるため、電極装着部に発赤、かぶれなどが生じることがあります。
- 3) ゲルが乾燥しますので開封後は速やかにご使用ください。
- 4) 体格の大きな患者さんなどで、電極を正しい位置に装着できない。(電極装着位置に本品の電極部が届かない)場合は、他の電極を使用してください。無理に引っ張ると、断線して使用できなくなります。
- 5) 皮膚の前処理剤であるスキンピュアは、負荷心電図、ホルタ心電図および長時間にわたる心電図のモニタリング時に使用する皮膚の前処理剤です。スキンピュアを使用することにより、皮膚と電極間の接触インピーダンスを減少させ、安定した心電図を記録することができます。使用にあたっては、以下の点に注意してください。
  - ① 皮膚の過敏な被検者は使用しないでください。また炎症のある部位には使用しないでください。
  - ② 皮膚を強くこすり過ぎないでください。炎症を引き起こします。
  - ③ 皮膚に発疹、かゆみ、かぶれ、発赤、腫れなどの症状が現れたら、ただちに使用を中止して、洗い流してください。
  - ④ 新生児及び低出生体重児には使用できません。
  - ⑤ スキンピュアを拭き取るときは、アルコールを使用しないでください。スキンピュアの効果が失われてしまいます。
- 6) 電極をはがす際は、電極の端からゆっくり丁寧にはがしてください。皮膚にゲルが残った場合は、ぬれタオルなどでゲルに水分を含ませてから、やさしく取り除いてください。無理にはがすと皮膚も一緒にはがれることがあります。
- 7) 本品は使用前、使用後などに患者が誤飲しないように注意してください。また使用後、電極をはがすときにゲルが皮膚に残っていないことを確認してください。万一、ゲルを飲み込んだ場合は、医師の診察を受けてください。本品に使用している粘着ゲルは膨潤性が高く誤飲した場合、胃の中で胃液などの水分を吸収し数倍から数十倍に膨張し、胃に滞留することがあります。化学的な毒性はほとんどありませんが、もし上記の事態が発生した場合、胃の中で膨潤し、患者が食物を受け付けられない事態(嘔吐などを伴うことがある)が発生することが予想されます。
- 8) リード部分を強く折り曲げたり、引っ張らないで下さい。断線による計測不能が生じる恐れがあります。
- 9) 多量の発汗を伴う長時間の入浴や激しい運動を行わないでください。電極はがれの原因となります。
- 10) 検査中は電極をたたくなどして外力を加えないでください。雑音が入り、心電図が測定できないことがあります。
- 11) 本品は滅菌できません。
- 12) 粘着剥離剤(リムーバ)を使用した場合は、完全に除去してから電極を装着してください。粘着剥離剤(リムーバ)の使用にあたっては、粘着剥離剤(リムーバ)の取扱説明書をよく読んでください。
- 13) 長時間皮膚が密閉状態になるため、かゆみやかぶれが生じることがあります。激しいかゆみが生じた場合は、使用を中止するか、新しい電極に取り替え、前回の装着部位からずらして貼り直してください。
- 14) コネクタ端子が一体型電極アダプタにしっかり固定されていることを確認してください。
- 15) リード線が引っ張られた状態で保持されると、断線や電極はがれの原因となります。接続時には、リード線に余裕をもたせるようにしてください。
- 16) ゲルカバーをはがすとき、リード線を引っ張って、はがさないでください。また、電極の粘着面に指が触れないように注意してください。
- 17) 本品は、ホルタ心電図を記録しながら入浴/シャワーを浴びることができます。ただし、以下の点に注意してください。
  - ① 体を洗うとき、電極貼付部はシャワーをかけるだけにしてください。シャワーを強く当てる、手やタオルなどで擦ると、電極はがれの原因になります。
  - ② シャンプー、リンス、石けん、ボディソープ以外の洗剤や毛染め剤は、使用しないでください。

- ③ 入浴時は、入浴剤を使用しないでください。また、温泉やサウナでは使用しないでください。湯船に長時間浸かると電極はがれやコネクタ外れの原因になります。
  - ④ 入浴/シャワー後、電極部分の水分は、乾燥したタオルを軽く押し当てるようにして取ってください。強く拭くと電極はがれやコネクタ外れの原因になります。
- 18) 高温になる場所や直射日光はさけ、なるべく湿気の少ない涼しい所に保管してください。特に塩分、硫黄分の多い雰囲気には放置しないでください。
  - 19) 以下の使用環境条件、保存環境条件を守ってください。
    - ① 使用環境条件  
使用温度 10~45℃  
相対湿度 30~95%  
(皮膚の表面が濡れていない状態で装着)
    - ② 保存環境条件  
周囲温度 -10~40℃  
相対湿度 15~95%
  - 20) 廃棄する場合には、各自自治体または施設の基準に従ってください。感染の恐れがある製品を廃棄する場合には、感染性廃棄物として各自自治体または施設の基準に従ってください。正しく廃棄されない場合には、感染や環境に影響を及ぼす可能性があります。
  - 21) 電極を装着するときは、しわが寄ったり皮膚がゆるんでいる部位に貼らないでください。皮膚が電極にひっぱられて、過大なストレスがかかり水ぶくれや発赤が発生することがあります。シワがよっていると電極はがれの原因となります。
  - 22) ご使用の際には、アルミ包装に記載されている使用期限をご確認ください。使用期限を過ぎた電極は、使用しないでください。
  - 23) 測定時には中継コード、機器、電極等が押さえつけられ、体を圧迫していないことを適宜確認して下さい。血流を阻害し、圧迫壊死が生じることがあります。
  - 24) 本製品は、適切な手順を把握した医療従事者の元、使用してください。

### 【使用上の注意】

#### 1. 使用注意(次の患者には慎重に適用すること)

- (1) 皮膚が弱い患者(アレルギー体質のある患者)、皮膚の形成が未熟および皮膚の弱いところ〔装着部の発赤、皮膚びらんを起こし、まれに瘢痕を残すことがあります。〕

#### 2. 相互作用(他の医薬品・医療機器等との併用に関すること)

##### (1) 併用禁忌(併用しないこと)

医療機器の名称等 (一般的名称/一般名・販売名)	臨床症状・ 措置方法	機序・危険因子
磁気共鳴画像診断装置 (MRI装置)	MRI検査を行うときは、患者から取り外すこと	誘導起電力により局所的な発熱で患者が熱傷を負うことがある。

##### (2) 併用注意(併用に注意すること)

##### (1) 除細動器

- ① 除細動を行うときは、被検者の胸部に装着した本品を取り除いてください。除細動器のパドルが直接接触すると、除細動の効果が減少します。また放電エネルギーにより、その部位で熱傷を生じます。
- ② 除細動を行うときは、被検者の胸部に装着した本品および長時間心電図記録器を取り外してください。長時間心電図記録器は除細動器に対しての保護がありません。放電エネルギーにより装置が破損することがあります。

#### 3. 妊婦、産婦、授乳婦及び小児等への適用

- (1) 本品は、新生児および低出生体重児には対応していないため使用できません。

### 【保管方法及び有効期間等】

#### 1. 有効期間

18ヶ月(当社データの自己認証による)

※使用期限は電極袋に記載されています。

**【製造販売業者及び販売業者の氏名又は名称等】**

製造販売業者：株式会社 アイ・メデックス  
〒262-0003 千葉県千葉市花見川区宇那谷町 1504-6  
販売業者：日本光電工業株式会社  
〒161-8560 東京都新宿区西落合 1-31-4  
電話番号：03-5996-8000(代表) FAX:03-5996-8091