＊＊2021 年 7 月 28 日改訂（第 6 版）
＊2020 年 12 月 17 日改訂（第 5 版）

医療機器製造販売届出番号 13B1X00249OS0002

医療用品　５　副木

一般医療機器　成形副木　35354000

マイアミＪカラー

【形状・構造及び原理等】＊＊

１．形状、構成＊＊

（１）マイアミＪカラー

〔タイプⅠ〕



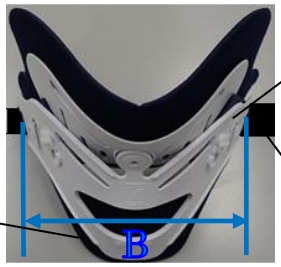

〔タイプⅠ〕本体

商品名	商品コード	規格	フロントカバー 幅A(mm) ※	バックカバー 幅B(mm) ※
マイアミJカラー STOUT	MJ－200L	STOUT	358.90	358.90
マイアミＪカラー SUPER SHORT	MJ－200S	SUPER SHORT	248.92	298.45
マイアミＪカラー XS	MJ－250	XS	298.45	229.11
マイアミＪカラー SHORT	MJ－300	SHORT	298.45	298.45
マイアミＪカラー REGULAR	MJ－400	REGULAR	298.45	298.45
マイアミＪカラー TALL	MJ－500	TALL	298.45	298.45

※展開時の寸法

〔タイプⅡ〕

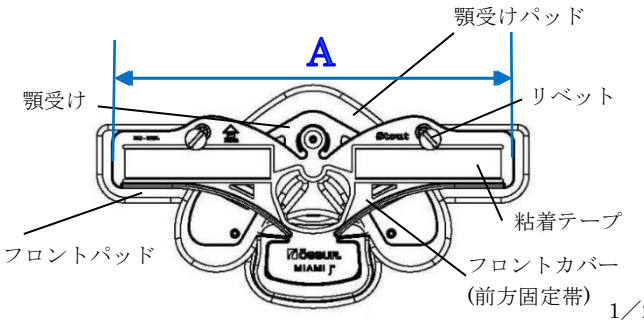

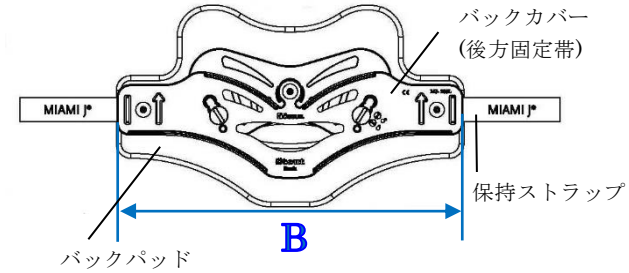

〔タイプⅡ〕本体

商品名	商品コード	規格	フロントカバー 幅A(mm)	バックカバー 幅B(mm)
マイアミJカラー STOUT	MJ－200L	STOUT	357	358
マイアミＪカラー SUPER SHORT	MJ－200S	SUPER SHORT	297	297
マイアミＪカラー XS	MJ－250	XS	249	229
マイアミＪカラー SHORT	MJ－300	SHORT	297	298
マイアミＪカラー REGULAR	MJ－400	REGULAR	297	297
マイアミＪカラー TALL	MJ－500	TALL	297	296

〔タイプⅠ・Ⅱ〕共通

交換パッド

商品名	商品コード	規格
マイアミＪカラーSUPER SHORT,S,M,L 用交換パッド	MJP－100	MJ200S, 300,400, 500用交換パッド
マイアミＪカラー STOUT 用交換パッド	MJP－200L	MJ－200L用交換パッド
マイアミＪカラー XS 用交換パッド	MJP－250	MJ－250XS用交換パッド

（２）マイアミジュニアカラー

〔タイプⅢ〕

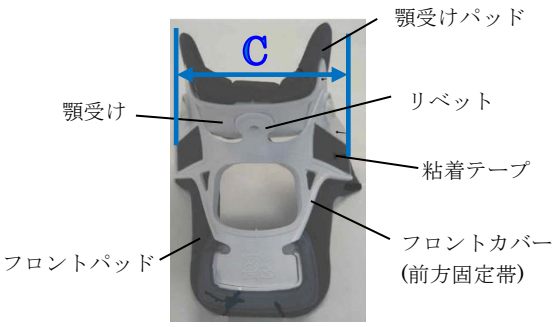

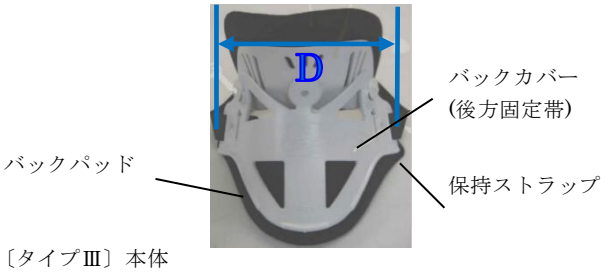

〔タイプⅢ〕本体

商品名	商品コード	規格	フロントカバー 幅C(mm)※	バックカバー 幅D(mm)※
マイアミジュニアカラーP0	MJ－P0	P0 0～6ヶ月	223.52	225.30
マイアミジュニアカラーP1	MJ－P1	P1 6ヶ月～2歳	223.77	225.30
マイアミジュニアカラーP2	MJ－P2	P2 2歳～6歳	244.35	232.17
マイアミジュニアカラーP3	MJ－P3	P3 6歳～12歳	269.11	251.71

※展開時の寸法

〔タイプⅣ〕

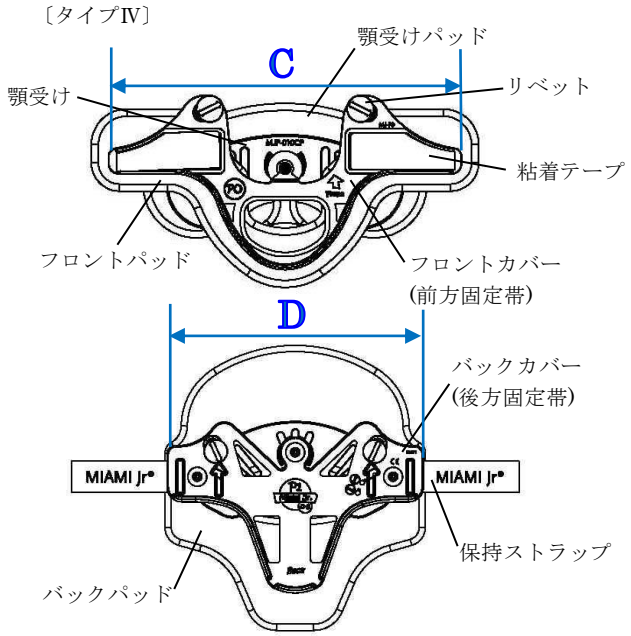

〔タイプⅣ〕本体

商品名	商品コード	規格	フロントカバー 幅C(mm)	バックカバー 幅D(mm)
マイアミジュニアカラーP0	MJ－P0	P0 0～6ヶ月	248.92	207
マイアミジュニアカラーP1	MJ－P1	P1 6ヶ月～2歳	248	207
マイアミジュニアカラーP2	MJ－P2	P2 2歳～6歳	242	232
マイアミジュニアカラーP3	MJ－P3	P3 6歳～12歳	268	252

〔タイプⅢ・Ⅳ〕共通

交換パッド

商品名	商品コード	規格
マイアミジュニアカラーP0 用交換パッド	MJP－P0	MJ－P0用 交換パッド
マイアミジュニアカラーP1 用交換パッド	MJP－P1	MJ－P1用 交換パッド
マイアミジュニアカラーP2 用交換パッド	MJP－P2	MJ－P2用 交換パッド
マイアミジュニアカラーP3 用交換パッド	MJP－P3	MJ－P3用 交換パッド

２．原材料（接触部の組成）＊＊

ポリエーテルサルフォン，ポリウレタン，ナイロン

３．動作原理

頸椎や脊髄の保護や損傷を防止するため、頭頸部を中央位置に維持し、前後左右に曲ることのないように固定する。同時に脊髄のひねり・圧迫による、生理学的な損傷、虚血性の損傷が脊髄に加わることを防ぐ。

【使用目的又は効果】

頸椎損傷修復術の後、頸椎を固定する為に使用する。

【使用方法等】

１．使用前の確認

本品が十分に洗浄されていることを確認する。

２．準備・操作

（１）患者の顎から肩までの垂直距離を測り、最も適合したサイズの本品を選択する。

（２）バックカバー(後方固定帯)を患者の後部の中心にきちんとあてがう。

（３）フロントカバー(前方固定帯)を広げ患者の顎下にあてがい、フロントカバーの側面が耳の真下にくる様に合わせる。
同じように両側面を固定する。

（４）保持ストラップで調整しながら、患者の顎が顎受けの中心にフィットしているか、本品が患者の首を適切にサポートしているか等、装着状態を確認する。

（５）当て物を使用せず、かつ顎部が圧迫されないように固定する。

３．使用後

【保守・点検に係る事項】１．に示したように洗浄したことを確認する。

【使用上の注意】

１．重要な基本的注意

（１）使用前に、破損・変形亀裂・傷・磨耗がないか、適切に機能するかどうかを点検すること。破損等が確認された場合は使用しないこと。

（２）破損、曲がり等の原因になり得るので使用時には必要以上の力を加えないこと。

【保管方法及び有効期間等】

清潔な場所に室温で保管すること。

【保守・点検に係る事項】

１．洗浄方法

（１）パッドをカバー部(固定帯)から外し、破棄交換するか、洗濯する。

（２）カバー（固定帯）を石鹸水で拭く。塩素系又はざらつく化学洗剤は使用しないこと。

（３）乾燥させ、保管する。

【製造販売業者及び製造業者の氏名又は名称等】＊

製造販売業者

ユフ精器株式会社
〒113-0034
東京都文京区湯島２丁目 31 番 20 号
ＴＥＬ：03-3811-1131
ＦＡＸ：03-3811-1727

外国製造業者＊

オズール エイチエフ（アイスランド）
Ossur hf（Iceland）