＊＊2023 年 8 月改訂（第 25 版）
＊2023年 2 月改訂（第 24 版）

製造販売届出番号: 13B1X00266000087

機械器具 09　医療用エックス線装置及び医療用エックス線装置用エックス線管
一般医療機器　全身画像診断・放射線治療用患者体位固定具（40902000）

全身患者固定具 MEDTEC

＊【形状、構造及び原理】

1.IPPS カウチ及びオーバーレイ

概要:「カーボン製放射線治療台」である。



型番	連番	型番
MT-CFHN-008	MT-IL3019	MT-IL3703
MT-CL-4145CF	MTIL3020	MT-IL3800-02
MT-CL-SIA	MT-IL3100-02	MT-IL3800-03
MT-CLXCL-4562CF	MT-IL3101-01	MT-IL3801
MT-CLXCL-4562CS	MT-IL3103	MT-IL3801-01
MT-EXACT	MT-IL3201	MT-IL3802
MT-IL3002	MT-IL3204	MT-IL3802-10
MT-IL3004	MT-IL3205	MT-IL3802-11
MT-IL3005	MT-IL3303	MT-IL3802-20
MT-IL3005-02	MT-IL3304	MT-IL3802-30
MT-IL3005-04L	MT-IL3305	MT-IL4000
MT-IL3005-04R	MT-IL3307	MT-IL4100
MT-IL3005-05	MT-IL3309-10	MT-IPI
MT-IL3005-12	MT-IL3311-05	MT-IPPS-L1
MT-IL3005-25	MT-IL3311-10	MT-IPPS-L2
MT-IL3007	MT-IL3400	MT-MEV-SI
MT-IL3009	MT-IL3401	MT-MEV-SI-01
MT-IL3010-05	MT-IL3402	MT-MEV-SI-A
MT-IL3010-06	MT-IL3501	MT-PH-4353CF
MT-IL30100K-01	MT-IL3600	MT-ZXTZ4-4069CF
MT-IL3016	MT-IL3601	MT-ZXTZ4-4069CS
MT-IL3018	MT-IL3702	MY-CLX-3862CF
MTIL3404	MTIL3706	MY-CLX-4562CF
MTIL3901		MTIL3707

1-2.スタンダードイメージングオーバーレイ

概要:患者台に取り付けインデックスによる位置決めが可能となる。

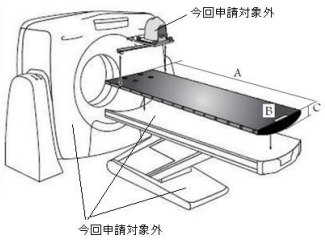

型番	寸法(A×B×C)cm	型番	寸法(A×B×C)cm
MTIL3001	245×53×3.2	MTIL3310	266×53×4.8
MTIL3006	245×53×3.2	MTIL3311	217×53×5.1
MTIL3008	217×53×4.1	MTIL3500	244×53×2.7
MTIL3013	245×53×3.2	MTIL3502	245×53×3.2
MTIL3300	229×53×5.1	MTIL3700	213×53×4.2
	229×53×5.1	MTIL3701	213×53×4.2
MTIL3302	229×53×5.1	MTIL3704	201×53×4.2
MTIL3306	266×48×4.8	MTIL3705	231×53×4.2
MTIL3308	229×48×4.8	MT-IL3706	252×53×2.6
MTIL3309	228×50×3.4	MTIL4101	239×53×2.7

1-3.スタンダードリニアック＆シムカウチトップ＆オーバーレイ

概要:放射線治療、もしくは治療計画に使用する

型番	寸法(A×B×C)cm	型番	寸法(A×B×C)cm
MTIL3000	200×49.5×2.9	MTIL3102	239×50×2.2
MTIL301001	―	MTIL3200	252.6×53×7
MTIL301002	―	MTIL3202	90×53×2.1
MTIL301003	―	MTIL3206	180×53×7
MTIL3100	215×53×2.2	MTIL3207	251×53×7
MTIL3101	225×48×2.2	MTIL3800	230×50×2.2
MTIL4301	245.8×52.9×8.3	MTIL380001	230×50×2.2
MTIL4300	263.3×52.9×10.8	MTIL380201	191×53×7

1-4.フットエクステンション

概要:足元からのスキャン時にテーブルの長さを延長する。

型番	型番
MTIL3006002	MTIL3006003

1-5. MRI 用オーバーレイ

概要:MRI 診断時に患者の位置を調整為に設計された MRI 用の位置決め用の装置である。

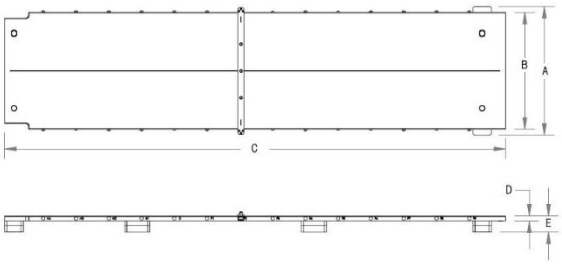

単位:mm

型番	A	B	C	D	E
MTM3400	550	500	2140	29	69
MTM3401	550	400	2140	22	69

型番	型番	型番
MTM3405 MRI カウチトップ	MTM300005 ヘッドブリッジ	MTM300010 ヘッドブリッジ
MTM300110 ボディブリッジ	MTM300205 ヘッドブリッジ	MTM300210 ボディブリッジ
MTM3010 サーモプラスチック アダプタ	MTM340510 Philips ING 用 コイルサポート	

本製品には取扱説明書がありますので、必ず確認してください。

型番	型番
MTPT210001	MTPT210002

型番
MTM3001

※上記のオーバーレイの詳細は、弊社へお問い合わせ下さい。

概要:オーバーレイに取り付けて頭部の固定に使用する固定具の一部である。患者とベッドブリッジの間にコイルを配置することにより患者の固定をする。

ベッドブリッジ

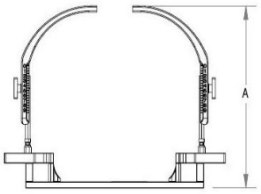

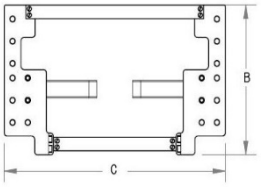

ブリッジ

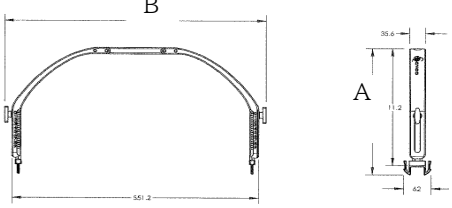

単位:mm

型番	A	B	C
MTM3000	370	305	498
(MTM3001 用)ヘッドブリッジ	370.4	304.8	498.1
(MTM3001 用)ブリッジ	336.6	584.9	551.2

MRI 用インデックス付オーバーレイ

型番	型番	型番
MTM3002	MTM3301	MTM3404
MTM3003	MTM3302	

型番	型番	型番
MTIL3011 (MTM3003 用 5 ポイントマスクアダプタ)	MTM340405 (MTM3404 用交換用ヘッドエクステンション)	MTM340410 (MTM3404 用交換用コイルサポート)

iBEAM, iBEAM evo 用オーバーレイアダプター

型番
108072 iBEAM, iBEAM evo 用オーバーレイアダプターベースプレート trUpoint ARCH 対応

2.Lok バー

概要:「IPPS カウチ」又は「オーバーレイ」とともに使用し患者固定具の位置決めのためのインデックスピンを提供する。

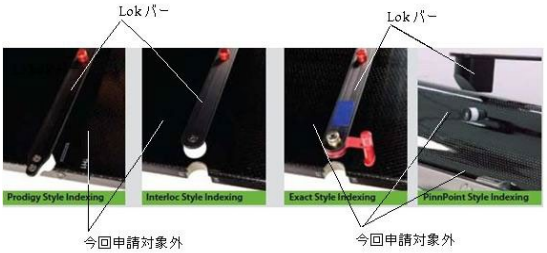

型番	型番	型番
20-VAR-00	MT-IL1000-01	MTIL3354
20-VAR-SUB10	MT-IL1001	MTIL3355
20-VAR-SUB11	MT-IL1003	MT-IL3452
20-VAR-SUB2	MT-IL1004	MT-IL3453
20-VAR-SUB3	MT-IL1005	MT-IL3850
20-VAR-SUB5	MT-IL1102	MT-IL3851
20-VAR-SUB6	MT-IL1104	MT-IL3852
CP00073	MT-IL3006-003	MT-IL4150
MTIL3352	MT-IL3052	MT-VAR-46
20IL430020	MTIL3351	UMTVR1000
MT-VAR-50	20IL430011	

2-2.プロジディロックバー

概要:プロジティインデックスのカウチトップとともに使用する。



型番	使用するカウチトップの幅 (cm)
MTIL3650	53
MTIL3651	50
MTIL3653	53
MTIL3654	53.2

2-3.インターロックロックバー

概要:インターロック型のカウチトップに使用する。

型番	使用するカウチトップの幅 (cm)
MTIL3051	49.5
MTIL3151	53
MTIL3350	48

2-4. ピンポイントインデクシング2ピンロックバー

概要:ピンポイントインデックスシステムであり、2 種類の幅が選べる。

型番	使用するカウチトップの幅 (cm)
MTIL5050	50－52
MTIL5051	45.5－47.5

本製品には取扱説明書がありますので、必ず確認してください。

2-5. メディカルインテリジェンスロックバー

概要:メディカルインテリジェンス型のカウチトップ用のインデックスシステムである。

型番
MTIL3950

2-6. トランスバースロックバー

概要:ピンがラテラル方向に動き、より多くの固定具が取り付け可能になる。

今回申請対象外

型番	使用するカウチトップの幅（cm）
MTIL3152	53
MTIL3652	53
MTIL5052	50－52
MTIL5053	45.5－47.5

2-7. スライドガイドロックバー

概要:2つのピンが縦にスライドして任意の位置に固定具を動かすことができる。

型番	型番
MTVL00853	MTIL1006

2-8. ドッキングステーション

概要:IPPS カウチ及びオーバーレイに接続して使用する。

型番	型番
MTIL3020100	MTIL3001103

＊2-9. Elekta Unity 用ロックバー

概要:Elekta Unity のカウチトップとともに使用する。

型番	型番
MTULB001	MTULB002

＊＊2-10. Thorawedge ロケーター

概要:Lok-Bar に組み合わせて使用することで Thorawedge（本品に含まない）の位置決めを補助する。

型番
TWI100

3. Vac-Lok クッション

概要:放射線治療やシミュレーションにおいて患者の位置決め、固定を手早く、簡単に繰り返し行えるように作られました。幅広い種類が揃えられ、基本的あるいはさらに進んだ複雑な位置決め及び固定ができる。

3-1 T型バックロッククッション

（型番:VL0017）

型番	型番	型番
CP00228	MTVL07N	MTVLA75
CP00231	MTVL08	MTVLA75C
CP00247	MTVL08C	MTVLA75FC
CP00258	MTVL08FC	MTVLA80
CP00276	MTVL09	VLA80C ◆
CP00279	MTVL09C	MTVLA85
CP00289	MTVL09FC	MTVLA85C
CP00379	MTVL10	MTVLA85FC
CP00382	MTVL14	MTVLAA13
CP00389	MTVL14C	MTVLAB47C
CP00390	MTVL14FC	MTVLAF33C
CP00454		MTVLAG33C
CP00471	MTVL15	MTVLAH35C
CP00538	MTVL15C	MTVLAI24.3
MTPB01	MTVL27A	MTVLAJ9
MTVL0005	MTVL29	MTVLARM01CX
MTVL0006	MTVL29C	MTVLB45
MTVL0007	MTVL31C02	MTVLB45C
MTVLN30	MTVL34C	MTVLB45FC
MTVL0009	MTVL37C	MTVLB50
MTVL01	MTVL38	MTVLB50FC
MTVL0101	MTVL41	MTVLBIS
MTVL01C	MTVL42	MTVLD7.5
MTVL03	MTVL43C	MTVLD7.5C
MTVL03C	MTVL61	MTVLD7.5FC
MTVL03FC	MTVL64FC	MTVLE2.25FC
MTVL0402	MTVL66C	MTVLEX5301
MTVL04FC	MTVL71	MTVLEX5358
MTVL04FCL	MTVL78C	MTVLF12.5
MTVL05	MTVL88C	MTVLF15CX
MTVL05C	MTVL89	MTVLF15FCK
MTVL06FC	MTVL89C	MTVLFBB02C
MTVL06SPT	MTVL90	MTVLG20
MTVLG25C	MTVL92C	MTVLG20FC
MTVLG30	MTVL95C	MTVLG25
MTVLG30C	MTVLI100FC	MTVLN40
MTVLG30FC	MTVLI80C	MTVLPLV30
MTVLH120	MTVLI85C	MTVLPLV30C
MTVLHH	MTVLI95	MTVLR50
MTVLHH100	MTVLI95C	MTVLT60
MTVLHH150	MTVLIN5301	MTVLT60C
MTVLHH50	MTVLIN5358	MTVLU20
MTVLHHPLVC	MTVLJ20CX	MTVLU24
MTVLI100	MTVLK20	MTVLV2.5
MTVLI100C	MTVLL1.25	MTVLY20C
VL0017 ◆	MTVLL1.5	MTVLZ25C
VL0018 ◆	MTVLN25	VL14C25 ◆
VL0022 ◆		

※末尾に「◆」記載のある型番は、「使用上の注意」MR Conditional を参照する

本製品には取扱説明書がありますので、必ず確認してください。

3-2 ヘッド&ネックバックロッククッション

概要:頭頸部及び肩部を固定する。

型番	外観
VL37 ◆	
VLTYS01CX ◆	

型番
VLTYS02CX ◆

※末尾に「◆」記載のある型番は、「使用上の注意」MR Conditional を参照する

3-3. 胸部、腕バックロッククッション

概要:胸部、腕を固定する。

型番	外観
VLARM01C ◆	
VLARM02C ◆	
VL04 ◆	

型番
VLARM01 ◆
VLARM01FC ◆
VLARM02 ◆
VLARM02FC ◆
VL04C ◆

※末尾に「◆」記載のある型番は、「使用上の注意」MR Conditional を参照する

ウィングボード用 Vac-Lok クッション

型番	外観
VLWGB04C ◆	
VLWGB05C ◆	
VLWGB03C ◆ VLWGB03 ◆	

※末尾に「◆」記載のある型番は、「使用上の注意」MR Conditional を参照する

3-4. 骨盤バックロッククッション

概要:体幹部を固定する。

型番	外観
VL71FC ◆	
VLPLV01FC ◆	
VLPLV02C ◆	
VLPLV03C ◆	

型番
VLPLV01
VLPLV01C ◆
VLPLV02
VLPLV02FC ◆

※末尾に「◆」記載のある型番は、「使用上の注意」MR Conditional を参照する

3-5. 長方形バックロッククッション

型番	型番	型番	型番
VLFBB01 ◆	VLF15 ◆	VLG35FC ◆	VLB40 ◆
VLFBB01C ◆	VLF15C ◆	VLG40 ◆	VLB40C ◆
VLFBB01FC ◆	VLF15FC ◆	VLG40C ◆	VL0008 ◆
MTVLFBB02 ◆	VLJ20 ◆	VLG40FC ◆	VLG26C ◆
MTVLFBB02C ◆	VLJ20C ◆	VLB40FC ◆	VLG26FC ◆
VLFBB02FC ◆	VLE225 ◆	VLG35 ◆	VLPLV09C ◆
VLH120C ◆	VLE225C ◆	VLG35C ◆	VLPLV09FC ◆
VLPLV10C ◆	VLPLV10FC ◆	VLH90C ◆	

※末尾に「◆」記載のある型番は、「使用上の注意」MR Conditional を参照する

4. Vac-Lok クッションアクセサリ

概要:大きなサイズのバックロッククッションがはみ出さないようにするための補助具である。

型番	型番	型番
MT-FA-0301	MT-FA-39B	MT-FA-40B
MT-FA-20B	MT-FA-HR	MT-FA-41B
MT-FA-25B	MT-FA-40	MT-VL-008-53

本製品には取扱説明書がありますので、必ず確認してください。

5. .患者マーカシステム

概要:放射線治療、または治療計画時に患者の皮膚をマーキングする。

型番	型番	型番
MT-SL-25T	MT-SL-LEFT	MT-Speed-D-MarkWings
MT-SL-50	MT-SL-MO	MT-Speed-D-Wire
MT-SL-A2	MT-SL-RIGHT	MT-TAPE-001
MTSLCM25A	MT-SL-T1	
MT-SL-DT1	MT-Speed-D-Mark	

5-1. スピードマーク

概要:放射線治療、または治療計画時に患者の皮膚をマーキングする。

型番	寸法(cm)	1箱当たりのシール枚数
MTSDM15C	1.5	100
MTSDM20C	2.0	100
MTSDM15WC	1.5	100
MTSDM20WC	2.0	100
MTSDW1C	0.2	120

5-2. ポータルマーカ

概要:治療部位の輪郭を示すマーカである。

型番	1箱当たりのシール枚数
MTPM100	50
MTPM125	50
MTPM150	50

5-3. マルチモダリティマーカ

概要:フィルム上の皮膚の損傷や病斑と区別するためのマーカである。

型番	1瓶当たりのシール枚数
MTZI3005	50

5-4. シュアーマークスキンマーキングラベル

概要:フィルム上の皮膚の損傷や病斑と区別するためのマーカである。

SL-20RT

型番	寸法(mm)	1箱あたりのシール枚数又は長さ
MTSL10	1	110
MTSL15	1.5	110
MTSL20	2	110
MTSL25	2.5	110
MTSL15T	1.5	110
MTSL20T	2	110
MTSL20RT	2	110
MTSL25RT	2.5	110
MTSLW3	0.3	130
MTSLW4	0.4	130
MTSLW8	0.8	130
MTSLW12	1.2	336 cm
MTSLARROW	―	100
MTSLCR1	―	50
MTSL30	3	50
MTSL40	4	50
MTSLCL8	0.8	336 cm
MTSLCL10	1	336 cm
MTSLCL15	1.5	320 cm
MTSLCL20	2	320 cm
MTSLCL25	2.5	203 cm
MTSLCL30	3	165 cm
MTSLCM25	25	110
MTSLCMO	Round	100
MTSLV15	1.5	110
MTSLV20	2	110
MTSLV25	2.5	110
MTSLV30	3	50
MTSLV40	4	50
MTSLV50	5	50
MTSLCL15N	1.5	110
MTSLCL20N	2	110
MTSLCL25N	2.5	110
MTCTW10	1.0	33 cm
MTCTW20	2.0	33 cm
MTCT23	2.3	110
MTCT40	4.0	50
MTCTCR3	1.2	50

詳しくは弊社が提供する資料を参照ください。

5-5.LiquiMark MRI 対応マーカー

型番	寸法(mm)	1箱あたりのシール枚数
MTSLLM1	8	40
MTSLLM2	15	40

【使用目的又は効果】

画像診断、画像支援下での手術、インターベンショナル法、又は放射線治療の場合に全身を適切に位置決め、固定する目的で特別に設計された固定式又は調節可能な部品(枠、板など)から構成される装置をいう。連続的画像検査又は連続的放射線治療で容易に再現性のある位置決めをするためにも用いられる。X線画像診断用だけを対象とする。

【使用方法等】

本品を使用する前に、同封されている外国製造業者の取扱説明書(リファレンスガイド:REFERENCE GUIDE)をよくお読み下さい。

1.全体

A.使用前準備

(1) 外観検査し、傷、破損等がないことを目視検査する。

(2) 本品の員数、及び構成する構成部品の内容を確認する。

B.本品の固定方法

(3) 本品の添付文書、取扱説明書等に従い患者を固定する。

本製品には取扱説明書がありますので、必ず確認してください。

(4) 患者の固定する目的の部位が固定されたことを目視により確認する。

C.使用中

(5) 医療行為中、患者の固定する目的の部位が確実に固定されていることを目視で確認する。

2.IPPS カウチトップ

(1) 金具を使用して、カウチトップをテーブル上に取り付ける。
(2) カウチトップが横方向、縦方向ともに 1 度以内の水平を保っていることを確認します。
(3) 縦方向表示値を再キャリブレーションしてカウチトップのインデックスシステムを利用する。

3.フットエクステンション

(1) Lok バーを縦向きの正しい位置にはめこむ。Lok バーが固定されたことを確認する。
(2) 患者の位置を決める。

4.Lok バー

(1) Lok バーを縦向きの正しい位置にはめこむ。Lok バーが固定されたことを確認する。
(2) 位置決めアクセサリーを Lok バーピンに取り付ける。

5.Vac-Lok クッション

〈使用方法等に関連する使用上の注意〉

・ 皮膚の疾患又はアレルギー等、皮膚が敏感な患者への使用には本品使用後、患者の状態を注意する必要があります。もし、患者の状態が異常などの変化がありましたら、本品の使用を中止し、必要な処置を施して下さい。

(1) テーブルの上面に適切な Vac-Lok クッションを配置する。
(2) Vac-Lok クッションをならして、ビーズを均一に分散させる。
(3) 真空ホースをクッション弁に付ける。
(4) 汚れが付かないようにクッションにシートをかぶせる。
(5) Vac-Lok クッション上に患者を置く。固定すべき解剖部位のまわりにビーズを配置する。
(6) 所望の真空のレベルに達するまで、解剖部位のまわりに配置する間に Vac-Lok クッションから空気を抜く。

6. MRI 用オーバーレイ

(1) 患者を希望する位置に配置します。
(2) ヘッドブリジベースをオーバーレイ指定の位置に設置します。
(3) 指定する箇所にヘッドブリッジを配置します。

7. シュアーマークスキンマーキングラベル

〈使用方法等に関連する使用上の注意〉

・本品は、単回使用です。再使用禁止です。
・皮膚の疾患又はアレルギー等、皮膚が敏感な患者への使用には本品使用後、患者の状態を注意する必要があります。もし、患者の状態が異常などの変化がありましたら、本品の使用を中止し、必要な処置を施して下さい。

(1) 石鹸と水を使用して、本品を配置する患者の皮膚の表面を清潔こします。
(2) 本品中央の接着部の角の貼り紙だけを触れるように注意し、プラスチック製の貼り紙を取り除いてください。
(3) 本品の接着部が配置する皮膚表面へ確実に配置する。
(4) 必要な画像が得られた後、ゆっくりと本品を外します。

＊＊,＊【使用上の注意】

重要な基本的注意

1.本品(次の構成品)は MR Safe であり、一般的な MR 検査による影響はない。

型番: MTVR1000, MTULB001, MTULB002, TWI100

2.非臨床試験によって本書の Vac-Lok クッション製品、末尾「◆」記載の型番については、MR Conditional であることが示されている。これらの型番を装着した患者に対して、以下に示される条件下においては、安全に MR 検査を実施することが可能である。

・静磁場強度 T→ 1.5T、3.0T
・静磁場強度の勾配 T/m→ 2,000 ガウス/cm (20T/m)以下
・報告されている最大 MR 装置にて、全身平均 SAR(比吸収率)が 4W/kg(第一次水準管理操作モード)

上記条件下で、連続スキャン 15 分後の装置の最大温度上昇は 0.4℃未満である。

スピンエコー・パルスシーケンスと 3.0T の MR 装置を使用し、非臨床検査で撮像した場合、装置による画像アーチファクトは Vac-Lok バルブから 82mm のところまで伸びる。

3.本品を使用する前に、次の事項に注意すること。

(1) 各構成品の点検を行ない正常に使用できることを確認すること。

4.本品の使用中は次の事項に注意すること。

(1) 本品全般及び患者に異常のないことを絶えず監視すること。
(2) 本品及び患者に異常が発見された場合は、患者に安全な状態で、本品の使用を止める等適切な措置を講ずること。

5.本品を移動・回転する際には、次の事柄ついて注意をすること。

(1) 本品を使用中は常に患者の状況を監視すること。(姿勢や本品との位置関係を含む)
(2) 本品を動作させる前には、患者が安全な位置にいることを確認した上で、操作すること。
(3) 次に該当する患者の場合は、特に慎重な対応をすること。
・医療従事者の指示した状態を維持できない患者
・意識のない患者
・身体に障がいのある患者
・本品を使用する上で、医療従事者が慎重な対応が必要と判断した患者

6. 挟まれないようにして下さい。

RTP テーブルは、装置との間ではさまれそうな箇所をできる限り避けるよう、設計に注意を払われています。CT テーブルを動かすときは, 手や指が RTP テーブルとカウチやガントリの間にはさまれる箇所で、テーブルを持たないよう注意して下さい。テーブルの上面には、わかるように挟まれ点のラベルが貼られています。

【保管方法及び有効期間等】

1.保管方法

A. Vac-Lok クッション

(1) 適切な棚に平らに置いて保管したり、専用ストレージラック(下写真参照)などを利用し、プラスチック製のフックでつり下げて保管します。
(2) 複数のクッションを積み重ねて保管するときは、クッションの間に清潔なタオルまたは布シートを敷いてください。
(3) クッションを平らな状態、または水平な棒に掛けて保管する場合は、クッションから空気をできるだけ排出し、硬い状態で保管することをお勧めします。
クッションを収縮させることで、より多くを保管でき、棒に掛けて保管した際にビーズがクッションの底に溜まるのを防ぐことができます。さらに、空気を抜き硬化させたクッションが軟らかくなっていれば、クッションの空気漏れを、患者への使用前に知ることができます。
(4) 保管の際は、必ずバルブ部にカバーを付けてください。
(5) また保管の際は、以下を避けてください。
・クッションの上に物を載せる
・直射日光、あるいは極端な高温、低温、または高い湿度環境での保管

＜専用ストレージラック＞

クッションストレージラック
(型番:MTVL3SR)

ダブルワイドストレージラック
(型番:MTVL401)

＊＊,＊2.使用期間 (耐用年数)

製品に添付されている製造業者のリファレンスガイド(使用説明書)に従って使用された場合、次の通りです。[自己認証データ]

(1) 次の種類の製品は、新品出荷後 5 年間
iBEAM, iBEAM evo 用オーバーレイアダプター
(2) Vac-Lok クッション製品
・末尾「◆」記載の型番については、新品出荷後 14 か月
・その他の型番については、新品出荷後、1 年間又は使用回数が

本製品には取扱説明書がありますので、必ず確認してください。

520 回まで

(3) 次の型番は、3 年(2 回/日×5 日/週×52 週/年= 1560 回)の使用まで

型番: MTVR1000

(4) 次の型番は、新品出荷後 3 年間

型番: MTULB001, MTULB002, TWI100

【保守・点検に係る事項】

1.暫く使用しなかった本品を使用する時

必ず使用前に点検してください。

2.RTP テーブルが満足にロックできなくなった場合

上記の設置手順に従って, 支持具と台座を調整して下さい。

ユーザ交換可能部品:1. 結合台座、2. 支持具、3. 発泡材バンパー交換部品をお求めの際は, 弊社までご連絡下さい。

3.清掃

必要に応じて、清潔で柔らかい布又はワイフ等に、殺菌消毒剤(塩化ベンザルコニウムアルコール、消毒用アルコール等)を湿らせて、本品の表面を拭き清掃をしてください。(ご使用される洗浄剤及び殺菌剤の使用説明書等に記載された方法に従って下さい。)

患者の体液等が本品に付着された恐れが場合は、清潔で柔らかい布又はワイフ等に、タンパク質分解酵素が含まれた洗浄剤を湿らせて、体液等の付着部分を拭き清掃をしてください。

但し、化学薬品(アンモニア等が含まれる薬品、石油系薬品(トルエン、ラッカ等)が含まれる薬剤、洗浄剤及び殺菌剤等は使用しないこと。

4.殺菌

本品は滅菌処理をしないこと。

【製造業者又は製造販売業者の氏名又は名称等】

製造販売業者:

東洋メディック株式会社

電話:03-6825-3003

製造業者:

Medtec LLC dba CIVCO Radiotherapy

メドテック エルエルシー ディビーエイ

シブコ ラジオセラピー(アメリカ)

本製品には取扱説明書がありますので、必ず確認してください。