

側臥位骨盤固定器


* **【警告】**
クロイツフェルト・ヤコブ病(CJD)の患者、又はその疑いのある患者に使用した器具を再使用する場合には、最新の国内規制、ガイドラインを遵守すること。[二次感染の恐れがあります]

* **【禁忌・禁止】**

1. 化学薬品の使用禁止
本品を化学薬品に曝すことは避けること。[腐食による損傷の原因となります]
2. 粗雑な取扱いの禁止
本品を変形あるいはキズをつける等の粗雑な取扱いはしないこと。[器具器械の寿命を著しく低下させます]
3. 磨き粉や金属ウールの使用禁止
洗浄の際、目の粗い磨き粉や、金属ウールで器具の表面を磨くことはしないこと。[本品表面に擦過傷を生じ、錆や腐食の原因となります]
4. 家庭用洗剤の使用禁止
洗浄に使用する洗剤は必ず医療用洗剤を使用し、家庭用洗剤は使用しないこと。[錆や腐食の原因となります]

【形状・構造及び原理等】

形状・構造



| 商品コード | 商品名 |
|-----------|----------|
| 08-078-00 | 側臥位骨盤固定器 |

材質: ステンレス鋼、牛皮、シリコン樹脂、ビニル樹脂、木ボール

* 【使用目的又は効果】

本品は術中側臥位で骨盤を手術台に対して正確に垂直に固定するための固定器です。人工股関節置換術に於いても人工臼蓋を正確な角度で容易に挿入することができます。側臥位で行われる脊椎の手術、外科の腹部の手術、泌尿器科の腎臓の手術にも利用できます。

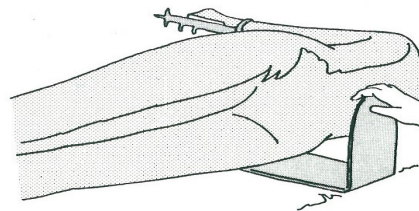
* 【使用方法等】

本品のご使用前には必ず点検を行い、洗浄、滅菌を行ってください。(保守・点検に関わる事項を参照ください)

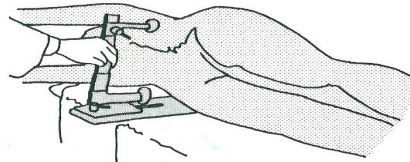
使用方法

1. 本品の仙骨固定部と前上腸骨棘固定部を分解しておき、麻酔後に患者の体位を側臥位とし、仙骨固定部を仙骨固定部装着部分に挿入してください。

2. 前上腸骨棘固定部をスライド溝へ挿入してスライドさせ、骨盤の幅に合わせて上部固定金具の位置を調節し、骨盤を前後より挟みつけるようにして、患者を側臥位に固定してください。
3. 前上腸骨棘を固定する支柱は、スライドさせて本体から取り外すことや、途中から屈曲させることが可能です。



● 仙骨部を固定する部分を挿入する。



● 両前上腸骨棘を固定する部分をスライドさせて入れる。

* 【使用上の注意】

1. 不具合・有害事象

不具合事象

- ・ 化学薬品等の使用による劣化・腐食・孔食
- ・ 腐食や孔食による折損・破損

* 【保管方法及び有効期間等】

1. 保管方法

本品は高温・高湿を避け、温度や湿度が極端に変化しない場所に保管してください。

2. 耐用期間

指定した保守点検及び適切な保管をした場合: 7年(自己認証)

注: 耐用期間内であっても、使用状況又は使用頻度により、突発的な故障、部品(マット及び靴型を含む)の著しい消耗・劣化・破損等を生じた場合は該当部品の交換が必要です。

* 【保守・点検に係る事項】

<使用者による保守点検事項>

1. 使用前の点検事項

- (1) 動作、機能チェックの実施

本品は、日常点検及び使用前点検により、正常に機能することを確認してください。

2. 使用後の点検事項

- (1) 直ちに清水で洗浄する

(1)-1 本品が漂白剤、消毒液等の塩素及びヨウ素を含む溶液に曝された場合には、直ちに清水で洗浄し中性酵素洗剤に浸漬してください。その後用手洗浄、超音波洗浄にて汚染物を除去してください。

- (1)-2 汚れの残存がある箇所はブラッシングによる物理的洗浄を追加してください。
- (1)-3 洗浄剤や消毒剤の使用にあたり、製造業者の取扱説明書に従い、希釈濃度、湿度、及び浸漬時間等については遵守してください。
- (1)-4 洗浄の際には柔らかい素材のタオル、プラスチック製ブラシ、ウォーターガンを使用してください。
- (1)-5 金属製のブラシや粗い研磨材を使用することや過度の力を加えること、機器を落としたりぶつけたりすること等がない様にしてください。
- (1)-6 洗浄水には完全脱イオン水 (RO 水 : Reverse Osmosis) を推奨します。
- (1)-7 仕上げすぎは完全脱イオン水 (RO 水) を使用してください。
- (1)-8 本品にはウォッシュャーディスインフェクタの併用を推奨します。
- (2) 洗浄後は直ぐに乾燥する
 - (2)-1 洗浄後は、無添加の温水または冷水を使用してよく (5 分) すすいでください。
 - (2)-2 直ちに乾燥させ、湿った状態で必要以上に長時間放置することは避けてください。
- (3) 蒸留水や脱イオン水を使用する
洗浄及び滅菌に使用する水は、蒸留水や脱イオン水をご使用ください。水道水中に含まれる残留塩素及び有機物質がシミや錆発生の原因となります。
- (4) 水性潤滑・防錆保守剤を使用する
洗浄後は潤滑・防錆保守剤が完全に取除かれています。洗浄後滅菌する前に水性潤滑・防錆保守剤「ミルクテック S」を塗布してから滅菌してください。

3. 除菌

本品は未除菌品です。使用に際してはアルコールでの本品表面の拭き取りなどにより、必ず除菌洗浄を行ってください。

* 【製造販売業者及び製造業者の氏名又は名称等】

製造販売業者

ミズホ株式会社

TEL 03-3815-3096

製造業者

ミズホ株式会社 五泉工場

* 【保証期間に係る事項】

本品は納品/設置してから一年間を保証期間として無償修理いたします。但し第三者が修理した場合、天災による破損、不適切な使用、あるいは故意による破損は除きます。その他保証条件は弊社規定に依ります。