**2019年6月（第7版）
*2018年12月（第6版）

医療機器届出番号：13B1X10126000002

機械器具49　医療用穿刺器、穿削器及び穿孔器
一般医療機器　トロカールスリーブ　（JMDNコード：37148001）

da Vinci シリーズカニューラ

（da Vinci Xi サージカルシステム用/ da Vinci X サージカルシステム用）

【禁忌・禁止】

1. HassonCone を胸腔鏡下で使用する場合、肋間腔で使用しないこと。［肋骨損傷のおそれがあるため。］

*2. テーブルモーション使用時を除き、「da Vinci Xi サージカルシステム（承認番号：22700BZX00112000）」（以下、da Vinci Xi サージカルシステム）が患者に接続されている状態では、いかなる場合でも絶対に手術台を動かさないこと。［患者に重篤な損傷を起こすおそれがあるため。］

*3. 「da Vinci X サージカルシステム（承認番号：23000BZX00090000）」（以下、da Vinci X サージカルシステム）が患者に接続されている状態では、いかなる場合でも絶対に手術台を動かさないこと。［患者に重篤な損傷を起こすおそれがあるため。］

【形状・構造及び原理等】

1. 本品は以下の種類がある。
(1) インストゥルメントカニューラ 8mm Xi
(2) インストゥルメントカニューラ,ロング 8mm Xi
(3) ステープラーカニューラ 12mm Xi
(4) ステープラーカニューラロング 12mm Xi
(5) Hasson Cone 8mm Xi
(6) Hasson Cone 12mm Xi
*(7) フレアカニューラ 8mm Xi

＜外観図（代表例）＞
インストゥルメントカニューラ

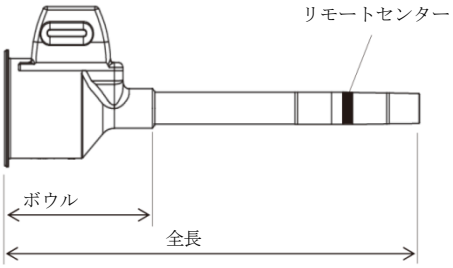

（原材料：ステンレス鋼）
インストゥルメントカニューラの全長：約 16.1cm -21cm

Hasson Cone

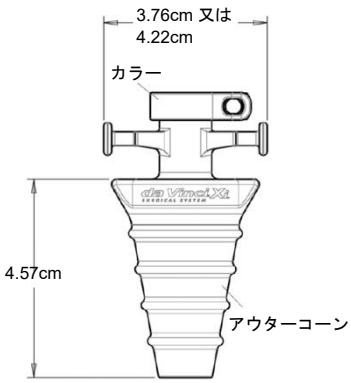

（原材料：ステンレス鋼、PPSU）

*フレアカニューラ 8㎜ Xi

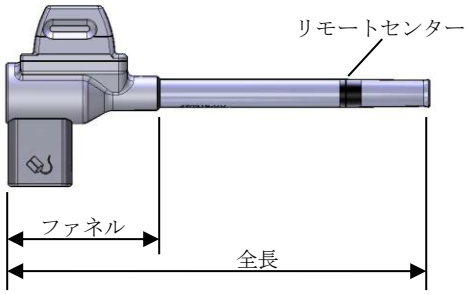

（原材料：ステンレス鋼）
* フレアカニューラ 8mm Xi の全長：約 16.1cm

2. 原理
「da Vinci シリーズカニューラシール（da Vinci Xi サージカルシステム用/da Vinci X サージカルシステム用）」（届出番号：13B1X10126000001）（以下、カニューラシール Xi）を装着した本品を、本品と併用する腹部用トロカール（胸部用トロカール）に接続し、体腔へ挿入する。挿入後、腹部用トロカール（胸部用トロカール）を抜去することにより、体腔への作業チャンネルが作製される。

【使用目的又は効果】

(1) 腹部用トロカール（胸部用トロカール）及び「カニューラシール Xi」とともに用いるスリーブであり、体腔への穿刺が可能になる。
*(2) 気腹を維持する必要がない（カニューラシール Xi を併用しない）頭頸部外科領域手術において、「da Vinci Xi サージカルシステム」とフレアカニューラ 8mm Xi を併用する。

【使用方法等】

1. 使用方法
*(1) 「da Vinci Xi サージカルシステム」または「da Vinci X サージカルシステム」の添付文書及び取扱説明書に従い、システムを準備する。
(2) 患者に適したサイズの腹部用トロカール（胸部用トロカール）を選択する。
(3) 本品の挿入口に「カニューラシール Xi」を無菌的にしっかりと装着した後、「カニューラシール Xi」の挿入口から腹部用トロカール（胸部用トロカール）のシャフトを本品に完全に挿入し、腹部用トロカール（胸部用トロカール）のラッチで固定する。HassonCone を使用する際は、組立てたカニューラ等を HassonCone に挿入し、ラッチで固定する。（以下、この組立品を「カニューラ組立品」とする）。
(4) 一般的な外科的処置により穿刺部位の皮膚切開を行い、連続的に圧力を調節しながら「カニューラ組立品」を体腔に挿入する。HassonCone を使用する際は、体壁/腹膜に通した縫合糸を各ポストに巻き付け、余分な縫合糸はスロット内に固定する。
(5) 「カニューラ組立品」が体腔に到達した後、腹部用トロカール（胸部用トロカール）のみ本品から抜去して作業用チャンネル（ポート）を作製する。
(6) 本品のリモートセンター（黒い太線で示されている）が患者の体壁の中に位置するよう、本品を配置する。

取扱説明書を必ずご参照ください。

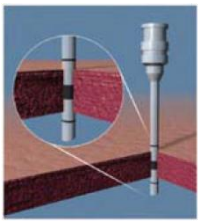

HassonCone 使用時

図 1 リモートセンター

*(7) フレアカニューラ 8mm Xi とモノポーラインストゥルメントあるいはエンドスコープを使用する場合は、患者に対極板をセットし、フレアカニューラ 8mm Xi の対極板コネクタに接続する。

(8) 本品を「da Vinci Xi サージカルシステム」または「da Vinci X サージカルシステム」のカニューラマウントに接続する。

** (9) 「da Vinci Xi サージカルシステム用/ da Vinci X サージカルシステム用」のインストゥルメントを「カニューラシール Xi」の挿入口から本品に挿入して使用する。

(10) 本品に挿入されたインストゥルメントを本品から抜去する際は、インストゥルメントのリストをあらかじめ真っすぐにすること。

(11) 「da Vinci Xi サージカルシステム」または「da Vinci X サージカルシステム」から取り外した後、患者の体壁から抜去し、本品の洗浄及び滅菌を行い、適切に保管する。(【保守・点検に係る事項】の項参照)

*2. 組み合わせて使用する医療機器

本品は「da Vinci Xi サージカルシステム」または「da Vinci X サージカルシステム」と併用して使用する。

その他の本品と組み合わせて使用可能な医療機器については、「da Vinci Xi サージカルシステム用/ da Vinci X サージカルシステム用」を使用し、取扱説明書等にて最新の情報を確認すること。

*3. 使用方法等に関連する使用上の注意

(1) 作業用チャンネル（ポート）確保部位から器官・臓器が離れるよう患者を適切に位置付けること。

(2) 気腹時の送気レベルを適切に保つこと。

(3) 本品及び腹部用トロカール（胸部用トロカール）の体腔への挿入は、内視鏡下で視認しながら行うこと。

(4) 連続的に調節した圧力をかけながら、本品及び腹部用トロカール（胸部用トロカール）を体腔に挿入すること。

*(5) エンドスコープとモノポーラインストゥルメントを挿入する各フレアカニューラ 8mm Xi に対極板を接続しないと、静電容量結合が発生した際、組織の熱傷を惹起する恐れがある。

【使用上の注意】

1. 不具合・有害事象

本品の使用に伴い、以下のような不具合/有害事象の可能性がある。

(1) 重大な不具合

・カニューラの破損

・HassonCone の破損、固定不良

(2) 重大な有害事象

・表層病巣

・内部血管及び組織等の損傷

・出血

・血腫

・皮下気腫

・腹壁及び胸壁の損傷

・化膿

・腹膜炎

・体腔内臓器の損傷

・気腹の漏れ

【保管方法及び有効期間等】

1. 保管方法

(1) 高温、多湿、直射日光を避け、常温で保管すること。

(2) 清潔で乾燥した、換気の良い場所に保管すること。

【保守・点検に係る事項】

1. 使用前の点検

(1) 使用前に、目視及びカニューラゲージピンにより先端の起伏、へこみ、円形のゆがみ等の破損がないことを点検する。［異常がある本品の使用により、挿入して使用する医療機器の損傷（インストゥルメントのシャフトとのこすれ、及び患者への微粒子の落下等）につながることを防ぐため。］（図 2 は正常な先端、図 3 と図 4 は先端の破損の例（先端のへこみ、円形のゆがみ）の写真を示す。）



図 2 正常な先端



図 3 先端のへこみ



図 4 円形のゆがみ

(2) ゲージピンは、再使用可能なインストゥルメントと同じ滅菌条件で滅菌を行うことができる。詳細については、洗浄・滅菌方法説明書を参照すること。

** 2. 推奨洗浄・滅菌方法

洗浄・滅菌方法説明書及び洗浄・滅菌方法説明書追補を参照し、推奨される方法で行うこと。

【製造販売業者及び製造業者の氏名又は名称等】

製造販売業者：インテュイティブサージカル合同会社

電話番号：0120-56-5635

製造業者：INTUITIVE SURGICAL, INC

国名：アメリカ合衆国