

器O6呼吸補助器  
管理医療機器 酸素投与キット12855000

「エマジンオキシゲンシステム」の付属品  
高濃度用酸素マスク No.5-1 成人用 チューブ付 /  
高濃度用酸素マスク No.5-01 成人用 チューブなし /  
高濃度用酸素マスク No.5-2 子供・小児用 チューブ付

再使用禁止

TP-215

\* 【警告】

- ・火気に近づけないでください。
- ・本器（ヘッドバンド）には天然ゴムを使用しています。  
天然ゴムは、かゆみ、発赤、蕁麻疹、むくみ、発熱、呼吸困難、喘息様症状、血圧低下、ショックなどのアレルギー性症状をまれに起こすことがあります。このような症状を起こした場合には、直ちに使用を中止し、適切な措置を施してください。
- ・天然ゴムと接触する機会の多い人は、天然ゴムアレルギー発症のハイリスクグループと考えられるため、使用に関しては注意してください。

【使用方法】

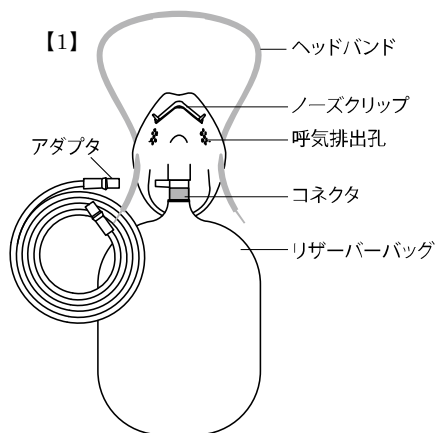
- ・本品は感染予防のため一患者専用として使用してください。
- ・酸素マスク本体からの酸素流出を確認し、患者に装着してください。
- ・ヘッドバンドの締め付け（圧迫）による皮膚損傷の発生に注意してください。

\* 【禁忌・禁止】

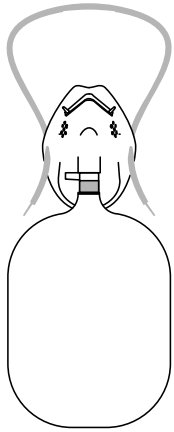
- ・本器は再使用しないでください。
- ・天然ゴムによるアナフィラキシー症状の既往歴がある医療関係者の使用、及び患者へ使用しないでください。

\* 【形状・構造及び原理等】

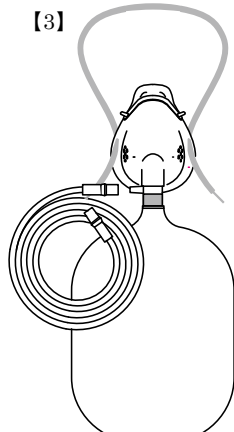
形状・構造



[2]



[3]



組成

ポリ塩化ビニール  
※可塑剤としてフタル酸ジ2-エチルヘキシル/フタル酸ジイソノールを使用しております。

【使用目的・効能又は効果】

本器は、酸素吸入器の付属品として自発呼吸の患者の吸入に鼻と口を覆い、比較的高濃度の酸素を加えることにより、酸素濃度を上昇させる為の酸素吸入療法時に使用される。

\* 【使用方法等】

- 1) アダプタをコネクタに接続してください。
- 2) もう一方のアダプタを酸素吸入器に接続してください。
- 3) 必要な酸素量を酸素吸入器にて調節してください。
- 4) 酸素マスクを顔面にあて、ヘッドバンドを後頭部に掛けてください。
- 5) ヘッドバンドの両端を引っ張り、酸素マスクを固定してください。
- 6) ノーズクリップを調整し、漏れを防いでください。  
※リザーバーバッグが十分に膨らんだ状態でご使用ください。  
※リザーバーバッグが潰れないように酸素流量を設定してください。  
※チューブなしの仕様は酸素チューブを準備してください。

【使用上の注意】

構成品等を接続する場合は、その互換性、安全性を確認した上で使用してください。

\* 【保管方法及び有効期間等】

保管方法

水のかかる場所、高温多湿の場所、直射日光の当たる場所には保管しないでください。

有効期間

2年（自己認証による）

\*\*、\* 【製造販売業者及び製造業者の氏名又は名称等】

ブルークロス株式会社  
TEL：049-243-9939  
www.bluecross-e.co.jp

販売業者（販売店）

- [1] (高濃度用酸素マスク No.5-1 成人用 チューブ付)
- [2] (高濃度用酸素マスク No.5-01 成人用 チューブなし)
- [3] (高濃度用酸素マスク No.5-2 子供・小児用 チューブ付)