

機械器具 49 医療用穿刺器、穿削器及び穿孔器
管理医療機器 単回使用自動ランセット JMDNコード 37243002

再使用禁止

ポケットランセット

【警告】

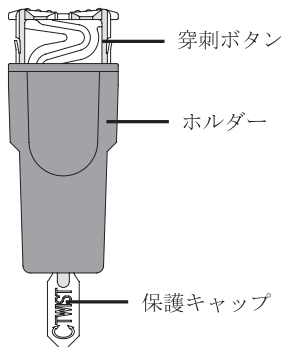
1. 使用後のホルダーには血液が付着している可能性があります。使用後は速やかに廃棄してください。[感染の危険性があります。]
2. 感染の危険性があるため、採血部位の消毒を必ず行ってください。また採血後はばんそうこうなどで止血と保護を行ってください。傷口が治りにくいときには、こまめに消毒してください。
3. 保護キャップをねじ切って取り外した状態で放置しないでください。[針が誤って発射される危険性があります。]
4. 指先以外からの採血により測定を行うことが可能ですが、血糖値が急激に変動する可能性がある時は、指先からの採血をしてください。[低血糖の症状があるときや運動の後など、急激な血糖変動が認められるとき、血糖変動は指先より遅れるとの報告があります。]

【禁忌・禁止】

1. 再使用禁止。使用後は必ず廃棄してください。
2. 分解や改造を行わないでください。
3. 採血以外の目的で使用しないでください。
4. 使用時に保護キャップが外れていたり、ゆるんでいる場合は使用しないでください。[保護キャップを外さない限り無菌性が保たれています。]

【形状・構造及び原理等】

- 材質
- 針 : ステンレス鋼
 - 穿刺ボタン : ポリアセタール
 - 保護キャップ : ポリエチレン
 - ホルダー : ポリエチレン



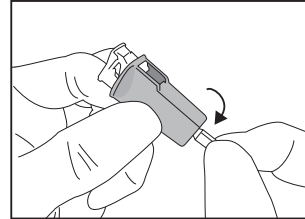
ホルダーの色	針の深さ	針の太さ
ブルー	0.8mm	28 ゲージ
イエロー	1.25mm	28 ゲージ

【使用目的、効能又は効果】

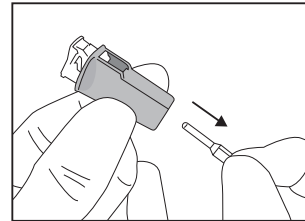
本品は、血糖値測定、血液型判定等の微量採血を目的とします。指先以外に、上腕・前腕・手のひら・耳朶での採血が可能です。放射線滅菌済みですのでそのまま直ちに使用できます。

【操作方法又は使用方法等】

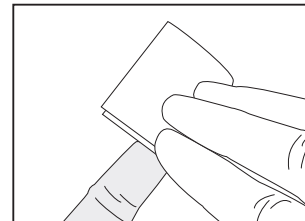
1. 保護キャップをねじ切ってください。



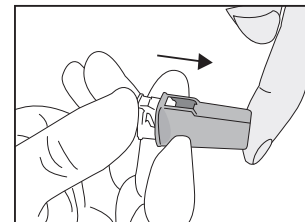
2. 保護キャップをねじ切った後、引っ張って、保護キャップを取り外してください。



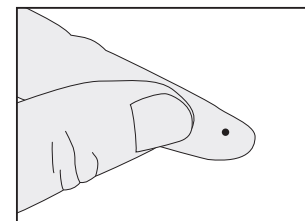
3. 採血部位を消毒し、乾燥させてください。



4. 本品を人差し指と中指ではさんで持ち、ホルダーを採血部位に押し当ててください。本品を動かさないようにして、親指で穿刺ボタンを押すと針が出ます。穿刺後、穿刺ボタンはホルダーに押し込まれます。



5. 採血部位より血液を採取してください。



6. 使用後は本品をそのまま廃棄専用容器に入れ、安全に廃棄してください。

【使用上の注意】

1. 血糖測定をするときは、血糖測定器の取扱説明書や添付文書をあわせてお読みください。
2. 保護キャップを取り外したらすぐに使用してください。
3. 穿刺時にホルダーが採血部位から離れると、必要な採血量が得られない場合があります。採血時は「パチン」と音がするまでホルダーを採血部位から離さないでください。
4. 使用後は、感染防止に留意し安全な方法で廃棄してください。
5. 本品の針先は非常に鋭利で危険です。取り扱いには十分注意し、お子さまの手の届かないところに保管してください。
6. 一度作動させると二度と作動しないので、穿刺時以外は作動させないでください。

【貯蔵・保管方法及び使用期間等】

1. 貯蔵・保管方法
水濡れや、直射日光、高温多湿を避けて保管してください。
2. 使用期限[自己認証(当社データ)により設定]
箱に記載しています。

【包装】

26 本入、31 本入

【製造販売業者及び製造業者の氏名又は名称及び住所等】

製造販売元 **株式会社 旭ポリスライダー**
〒719-3226 岡山県真庭市三崎 860-2
TEL 0867-42-1171

製造元 **株式会社 旭ポリスライダー**

販売元 **アボット ジャパン株式会社**
〒106-8535 東京都港区六本木 1-9-9

問合せ先 **アボット ジャパン株式会社**
お客様相談窓口 : 0120-37-8055
〒270-2214 千葉県松戸市松飛台278