**2025 年 5 月(第 6 版)
*2023 年 11 月(第 5 版)

医療機器製造販売承認番号:22800BZX00392000

医療用品 (4) 整形用品
高度管理医療機器 下肢再建用人工材料 JMDN コード 70508000
体内固定用ネジ JMDN コード 16101003

OSS システム

再使用禁止

*【禁忌・禁止】
1. 適用対象(患者)
次の患者には使用しないこと
・骨髄炎や敗血症等の感染症の患者[患部に病巣が移り、良好な手術結果が得られないため]
・本品のインプラント材料に対してアレルギーを有する患者[アレルギー症状の発生するおそれがあるため]

2. 併用医療機器[相互作用の項参照]
製造販売業者が指定する製品以外と組み合わせて使用しないこと[適切に機能せずに緩み、摩耗、破損等が生じるおそれがあるため]

3. 使用方法
・再使用禁止
・再滅菌禁止[再滅菌処理により破損・品質低下を生じるおそれがあるため]
・切断、変形等の改造は、行わないこと[改造等の変更は、安全性が担保されず、折損等の原因となるため]
・ダイアフィジアル セグメントを連結して使用する場合は 23cm を越えないこと[折損等の不具合の原因となるため]

【形状・構造及び原理等】
本品は悪性腫瘍等の疾患により、広範囲な骨切除を行った患者に対し、骨欠損部を補綴し、下肢の機能を再建するための人工材料である。
患者の骨状態に応じて構成品及び併用医療機器を組み合わせて使用する。
形状は以下の通り。なお、本品の製品名、サイズ等については手技書等で確認すること。

連番	構成品名		製品外観	材質
1	OSS プロキシマル ティビアル スリーブ			チタン合金
2	OSS プロキシマル フェモラル コンポーネント			チタン合金
3	OSS プロキシマル フェモラル オーギュメント			チタン合金
4	OSS スパイク付 ワッシャー			チタン合金
5	OSS スパイク付 ワッシャー用 ボルト			コバルトクロム合金
6	OSS ダイアフィジアル セグメント			コバルトクロム合金
7	OSS ダイアフィジアル オーギュメント	コニカル		チタン合金
		シリンドリカル		
		プラットフォーム		
8	OSS フェモラル スリーブ オーギュメント			チタン合金
9	OSS スプライン ポーラス ステム			チタン合金 コバルトクロム合金
10	OSS RS エクスパンダブル フェモラル			チタン合金 コバルトクロム合金 PEEK

原理:患者の骨状態に応じて構成品を組み合わせ、下肢の機能を再建する。

【使用目的又は効果】
本品は下肢再建用人工材料である。悪性腫瘍等の疾患により、広範囲な骨切除を行った患者に対し、骨欠損部を補綴し下肢の機能を再建するための人工材料である。

【使用方法等】
・使用方法例
(1)開創
下肢再建用のインプラントを準備し、患部を開創する。
(2)大腿骨再建準備
術前計画に基づき、インプラント埋植部を形成する。(症例に応じて1.～3.いずれかを選択する)

1.近位部

①骨切り

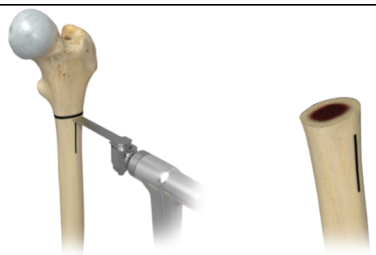

②リーミング

2.遠位部

①リーミング

②骨切り



3.全置換
下肢より大腿骨を取り出す。

手術手技書を必ずご参照ください

(3)脛骨再建準備
術前計画に基づき、インプラント埋植部を形成する。((2)-2.及び(2)-3.の際、実施する)

(4)トライアル設置
適切なサイズのトライアルを設置し、仮整復を行う。(症例に応じて 1.～3.いずれかを選択する)

1.大腿骨近位部

2.大腿骨遠位部・脛骨



3.全置換・脛骨

(5)Implantation

1.大腿骨近位部

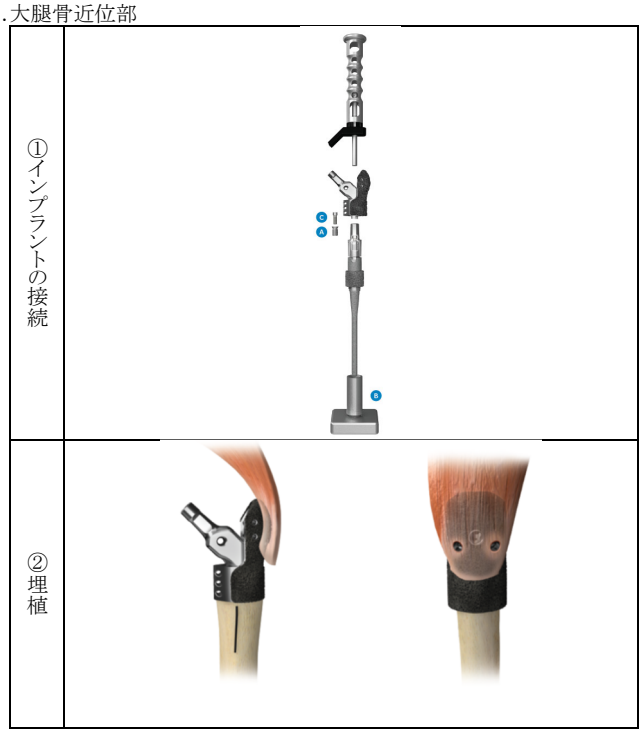

2.大腿骨遠位部・脛骨

3.全置換・脛骨

手術手技書を必ずご参照ください

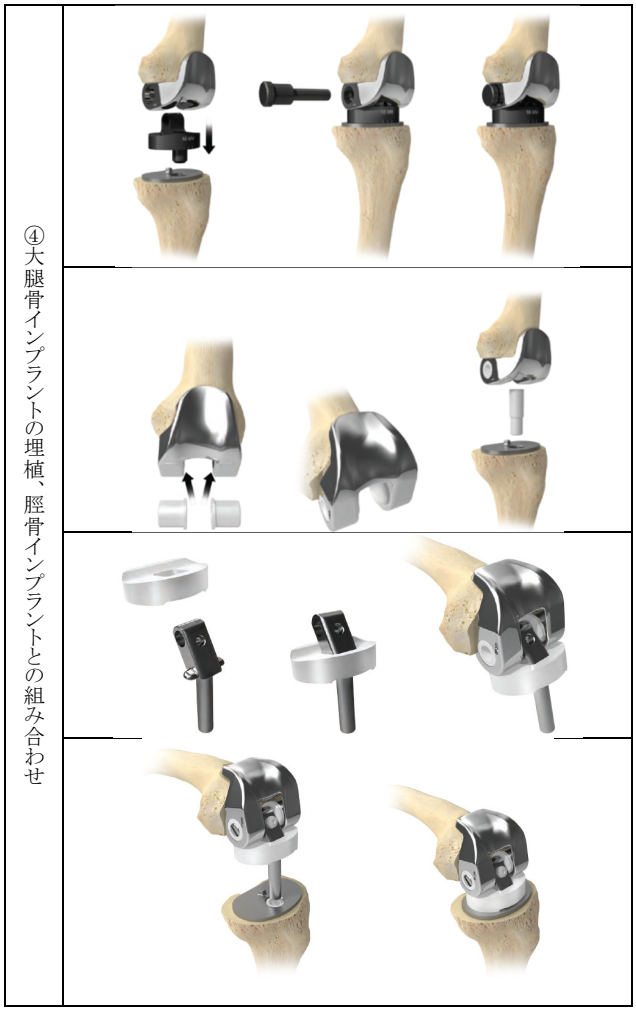

(6) 閉創
閉創する。

【使用上の注意】

1. 使用注意(次の患者には慎重に使用すること)
(1) 糖尿病等の代謝障害のある患者〔感染が発生し、患部の遅延治療が発生しやすいため〕
(2) ステロイド療法、免疫抑制剤等の全身薬物療法を受けている患者〔オステオポローシス等が進行し、術後骨折が発生しやすいため〕
(3) う歯等の局所的な感染を有する患者〔局所感染部から患部に感染巣が移ることがあり、本品を適切に支持できないため〕
(4) 患部に重度の変形のある患者〔矯正が十分できず、本品を適切に支持できないため〕
(5) 患部に骨腫瘍がある患者〔本品を適切に支持できないため〕
(6) 体重過多の患者〔本品に過度の負荷がかかり、マイグレーションや折損等が発生しやすいため〕
(7) 肉体労働、活動性の高い患者〔本品に過度の負荷がかかり、マイグレーションや折損等が発生しやすいため〕
(8) 喫煙習慣のある患者〔治癒の遅延や、コンポーネントのルースニングの原因となるため〕
(9) アルコール、麻薬中毒患者及び精神障害のある患者〔リハビリテーション等の術後管理が不十分になる可能性があるため〕
(10) 他関節に障害のある患者〔本品に過度な負荷がかかるため〕
(11) 再置換術の患者〔骨質の低下や骨量が減少しているため、初回手術に比べ、良好な手術結果が得られない場合があるため〕
(12) 下肢に障害がある等転倒の可能性が高い患者〔転倒により、破損、ルースニング、マイグレーションが発生しやすいため〕
(13) 高齢者(「高齢者への適用」の項を参照すること)
(14) 医師の指示を守ることのできない患者又は神経障害の患者〔リハビリテーション等の術後管理が不十分になる可能性があるため〕
(15) オステオポローシス、骨質不良の患者〔本品を適切に支持できず、マイグレーションや術後骨折を起こしやすいため〕
(16) 代謝障害を有する患者〔骨形成が阻害され、本品を適切に支持できないため〕
(17) 骨軟化症の患者〔本品を適切に固定できないため〕
(18) 遠位感染症を有する患者〔感染症を引き起こす可能性があるため〕
(19) 急速な関節破壊、著しい骨量の減少や骨吸収が認められる患者〔本品を適切に支持できないため〕
(20) 血管不全、筋萎縮症又は神経筋疾患を有する患者〔脱臼を起こしやすく、本品の安定性が得られないため〕

2. 重要な基本的注意
(1) 下肢再建用人工材料は、患者の活動性や生体内における影響を受けるため耐用年数に限りがあることを、患者に説明すること。
(2) 下肢再建用人工材料のマイグレーションやルースニングは、下肢再建用人工材料の再置換術が必要になることを患者に説明すること。
(3) 本品と組み合わせて使用する脛骨側材料、インサートは、適合したサイズの製品を使用すること。
(4) 下肢再建用人工材料面が摩耗することにより、金属粉や超高分子量ポリエチレンの摩耗粉が発生し、マクロファージや線維芽細胞を含む組織と反応することがある。
(5) 保護カバーは、埋植直前まで、取り外さないこと。
(6) 本品は大腿骨近位部のみに使用する場合を除き、骨セメントを用いて固定すること。
(7) モジュラーコンポーネントに他の製品を組み合わせて使用する場合、テーパー部分は、十分に洗浄し、結合部が緩まないように適切に取り付けること。
(8) 各コンポーネントの接合部分は、隙間が生じないように完全に組み合わせること。
(9) 関節の摺動面に、骨屑、骨セメント等の異物が存在すると過剰な摩耗の原因となるため、摺動面に異物がないことを確認すること。
(10) 仮整復時には、トライアルの設置位置やインピンジメントに注意しながら、全可動域の安定性を確認すること。
(11) 仮整復時は、解剖学的に正しい位置に設置され、筋肉バランスが適切であることを確認すること。
(12) 骨の状態により、本品を挿入するとき、骨穿孔や骨折が起こることがあるので、その場合は、必要な処置をすること。
(13) 閉創前に、人工膝関節埋植部位を入念に洗浄し、骨屑、骨セメント屑等を取り除くこと。
(14) 閉創前に、術前に準備した手術器械が全て揃っていることを確認すること。
(15) 筋肉機能が十分に回復後、屈曲－伸展の運動を開始すること。
＊(16) 磁気共鳴(MR)の安全性及び適合性
非臨床試験によって本品は MR Conditional であることが示されている。本品を装着した患者に対して、以下に示される条件下においては、安全に MR 検査を実施することが可能である「自己認証による」;
・静磁場強度:1.5 T、3.0 T
・静磁場強度の勾配:1300 Gauss/cm 以下(ステンレス鋼)、又は 2500 Gauss/cm 以下(コバルトクロム合金及びチタン合金)
・MR 装置が示す全身最大 SAR:上半身 2 W/kg、下半身 1 W/kg (通常操作モード)
上記条件で 15 分のスキャン時間において本品に生じ得る最大の温度上昇は 5℃未満である。本品が 3.0T の MR 装置における勾配磁場エコー法による撮像で生じうるアーチファクトは本品の実像から 100mm (ステンレス鋼)又は 80mm (コバルトクロム合金及びチタン合金)までである。
T:Tesla、磁束密度の単位、1 T = 10,000 Gauss
SAR:単位組織質量あたりの吸収熱量、単位は W/kg
・患者とガントリ内壁の間に非導電性パッドを挟む
・患者の脚と脚が接触しないよう、膝の間に非導電性パッドを挟む
・患者の腕や手、皮膚同士が接触しないようにすること

＊ 3. 相互作用
併用禁忌・禁止(併用しないこと)

医療機器の名称等	臨床症状・措置方法	機序・危険因子
他社製のインプラント	下肢再建用人工材料として正しく作動しないおそれがあるため、併用しないこと。	適切に機能せずに緩み、摩耗、破損等が生じるおそれがある。

本品と併用可能な医療機器は以下のとおりである。
(1) 人工膝関節膝蓋骨コンポーネント

販売名	承認番号
バイオメット Vanguard 人工膝関節システム	21500BZY00576000

本品と組み合わせて使用する製品:パテラ

(2) 大腿骨ヘッド

販売名	承認番号
36MM バイオメット モジュラーヘッド	22100BZX00769000
バイオメットマロリーヘッド／ヒップ ポーラスコーティング システム	21300BZY00263000
バイオメット マロリーリビジョン ヘッド／ヒップ ポーラスコーティング システム	21300BZY00264000
バイオメット マロリーリビジョン ヘッド／ヒップ システム	21300BZY00266000
バイオメット バイメトリック／バイポーラ ヒップ システム	21300BZY00557000
マロリーヘッドシステム	21600BZY00413000
バイオメット マグナム システム	21800BZY10123000

手術手技書を必ずご参照ください

バイオメット バイオロックス デルタ セラミックヘッド	22400BZX00141000
バイオメット CoCr モジュラーヘッド	22500BZX00145000
G7 システム	22500BZX00313000
G7 フリーダムシステム	22800BZX00287000

(3) 人工股関節大腿骨コンポーネント

販売名	承認番号
マロリーヘッドシステム	21600BZY00413000

本品と組み合わせて使用する製品:トロカンターコンポーネント

(4) 下肢再建用人工材料

販売名	承認番号
バイオメット OSS	22300BZX00388000
バイオメット OSS AVL システム	22300BZX00389000
バイオメット OSS ポーラス ステム	22400BZX00023000
バイオメット OSS ハイブリッドポリティビア	22800BZX00266000
Compress システム	22900BZX00338000

＊ 4. 不具合・有害事象
本品の使用により、以下のような不具合・有害事象が発生した場合には、直ちに適切な処置を行うこと。
(1)重大な不具合
・変形
・破損
・折損
・摩耗
・腐食
・脱転
・分解
・マイグレーション
・ルースニング

(2)重大な有害事象
・神経障害
・血管損傷
・メタローシス
・オステオライシス(骨溶解)
・脱臼、亜脱臼
・滲出液
・感染症
・塞栓(脂肪、血液等)、肺塞栓症 (PE)
・血腫
・骨穿孔
・骨折
・遅延治癒
・関節可動域の減少
・下肢短縮、脚長差
・他関節の障害(足関節、対側の膝関節)
・腓骨神経麻痺
・内反、外反変形
・膝蓋腱断裂
・靭帯弛緩
・アレルギー反応、毒素反応
・整復不良、関節の不安定性
・ストレスシールディングによる骨密度の低下
・再手術
・組織の局所障害(ALTR)
・骨壊死
・死亡
・臓器不全又は機能不全
・血中金属イオン濃度の上昇
・骨癒合不全
・骨吸収
・心血管又は脳血管障害
・深部静脈血栓症(DVT)
・関節の機能不全

(3)その他の有害事象
・疼痛
・異所性骨化、石灰化
・組織損傷
・熱傷
・刺切創
・異音
・腫脹、浮腫
・失血

5. 高齢者への適用
(1)高齢者は、骨質が低下している場合が多く、術中に過度のリーミングやドリリング、又、本品を挿入する時に骨折する可能性が高いので、慎重に使用すること。
(2)高齢者は、腎機能、肝機能等の生理機能が低下している場合が多いため、術前、術中、術後の全身管理に特に気をつけること。
(3)高齢者は、何らかの感染巣を有している場合が多く、遅発性感染防止のため、感染巣を完治してから、本品を使用すること。

6. 妊婦、産婦、授乳婦及び小児への適用
妊婦、産婦、授乳婦等に対しては、特に、治療上の有益性が危険性を上回ると判断される場合にのみ使用すること。

【保管方法及び有効期間等】
保管方法
・常温、常湿にて保管すること。
有効期間
・外箱に記載した表示を参照[自己認証による]。

＊＊【製造販売業者及び製造業者の氏名又は名称等】
製造販売業者:ジンマー・バイオメット合同会社
電話番号:03-4331-8600(代)
主たる設計を行う製造業者:バイオメット社(Biomet, Inc.)、米国

手術手技書を必ずご参照ください