

機械器具(12) 理学診療用器具
一般医療機器 弾性ストッキング JMDNコード: 31724000

T. E. D. サージカル ストッキング

(7071 / 7115 / 7203 / 7604 / 7339 / 7480 / 7594 / 7802 / 3071LF / 3310LF / 3634LF / 3130LF / 3416LF / 3728LF / 3222LF / 3549LF / 3856LF)

【警告】

- 次の症状がある場合には、本品の使用には十分注意すること。
浮腫、血行障害(閉塞性動脈硬化症など)。
- 本品はナイロンとポリウレタンを使用している。接触性皮膚炎の既往歴のある患者には、使用を勧めないようにすること。
- 本品の使用により、脚に疼痛、しびれ、皮膚炎、皮膚や足指の爪の変色などの状況が確認された場合には、速やかに使用を中止するようにすること。

【禁忌・禁止】

- 本品は同一患者使用である。複数の患者に使用しないこと。

<適用対象(患者)>

- 脚部の皮膚炎・皮膚移植直後・壊疽・血管結紮(術後)、重度動脈硬化・その他の虚血性血管疾患、うっ血性心疾患による重度の脚部の浮腫・肺水腫、極度の脚の奇形、高度の静脈血行障害、皮膚に化膿創等がある場合は、使用しないこと。

【形状・構造及び原理等】



1. 概要

本品には、ハイソックスタイプ、ストッキングタイプの2種類がある(上図はストッキングタイプ)。それぞれ末梢から中枢に向かい漸減的に圧迫を加え、四肢の静脈血、リンパ液のうっ滞を軽減又は予防する等、静脈還流の促進を図る。本品は未滅菌である。

2. 種類

(1) ハイソックスタイプ

[単位: cm]

測定部位	S	M	L	XL
ふくらはぎ周り	~30.4	30.5~38	38~44.5	44.5~51
膝下長	レギュラー	~41	~43	~46 (共通)
	ロング	41~	43~	46~ (共通)

(2) ストッキングタイプ

測定部位	S	M	L
大腿上部周り	~63.4 (63.5~はハイソックスタイプを使用する)		
ふくらはぎ周り	~30.4	30.5~38.1	38.2~44.5
股下長	ショート	~73.6	
	レギュラー	73.7~83.8	
	ロング	83.9~	

同梱されている製品は直接の包装に記載している。

3. 仕様等

測定部位	圧力 hPa(mmHg)
足首	18.5-26.5 (13.9-19.9)
ふくらはぎ	14.1-21.9 (10.6-16.4)
膝	10.4-14.9 (7.8-11.2)
大腿下部	11.1-16.7 (8.3-12.5)
大腿上部	9.3-14.7 (7.0-11)

【使用目的又は効果】

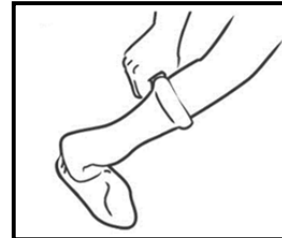
四肢の静脈血、リンパ液のうっ滞を軽減又は予防する等、静脈還流の促進を目的に使用される医療用の弾性ストッキングである。末梢から中枢に向かい漸減的に圧迫を加える機能を有する。

【使用方法等】

着用方法は以下に示すとおり。

1. ハイソックスタイプ

- かかとの部分まで手を差し込む。



- かかとの中央部をつかみ、くるぶしからつま先の部分を残して、ストッキングを裏返し(中表)にする。



- 足にストッキングをはかせる。その際に、着用者のかかとと、ストッキングのかかとの部分が一致していることを確認すること。



- ストッキングを引き上げ、着用者の足首、ふくらはぎと合わせた後、最終的な着用位置まで引き上げる(ストッキングの上端部分を膝蓋骨の下約2.5~5.0 cmの位置に合わせる)。かかと及びつま先の位置が着用者と合っているか確認する。ストッキング上端部から足首まで、しわがよらないように適度に伸ばしてはかせる。つま先部分を前方向に引っ張り、足首及び足の甲のしわを伸ばし、つま先を楽にさせる。

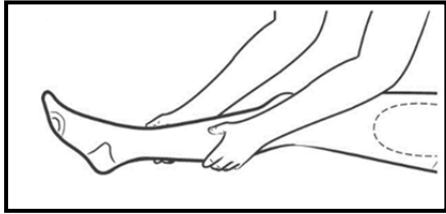
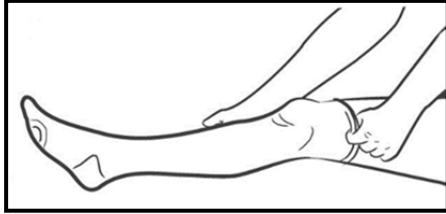


- 着用者にストッキングの正しい着用方法を指導し、着用者自身が誤った方法で着用し直すことのないようにする。

2. ストッキングタイプ

- (1)~(4)はハイソックスタイプと同じ。

- ストッキングを足首、ふくらはぎ辺りまで引き上げる。編み方の薄い部分の始まりが、膝下2.5~5.0cmの間にくるようにはかせる。ストッキングを着用者の大腿部に装着する際、ストッキングを内側へ回転させながらはかせ、ガゼット(三角形の添布)の中央部分を大腿動脈上に合わせる。ガゼットは、大腿部のやや内側に位置させる。ストッキング上端のバンド部分が足の付け根にくるようにする。しわがよらないように適度に伸ばし、編み方の薄い部分やガゼットを適当な位置に合わせる。つま先部分を前方向に引っ張り、足首及び足の甲のしわを伸ばし、つま先を楽にさせる。



※ハイソックスタイプ、ストッキングタイプは、左右兼用である。
ただし、かかとと膝の位置が指定されている。

【使用上の注意】

1. 重要な基本的注意

- (1) 適切な圧迫圧を得るために、脚の各部位の周径を測定し、正しいサイズを着用すること。又、適用サイズから外れる場合には、本品を使用しないこと。
- (2) 血液循環を妨げないよう、使用中は本品を丸めたり折り曲げて使用しないこと。
- (3) 過剰な締め付けによる血流障害や皮膚の圧迫を防ぐため、たるみやしわのないように均等に引き上げ、着用すること。
- (4) 本品のストッキング上端部分等が、切開創や、排液チューブ、カテーテル等の機器の妨げにならないよう注意すること。
- (5) 包装の水濡れしたものは使用しないこと。
- (6) 軟膏・油脂・ラノリン(羊毛脂)等は繊維の質を低下させるので、ストッキングへの接触は避けること。
- (7) 黄ばみが強くなることもあるが、製品の機能には影響がないので、そのまま着用できる。
- (8) (ハイソックスタイプ)ストッキング上部を折り返さないこと。
又、ストッキングで膝を覆わないこと。
- (9) 正しいサイズを選択し、適切な方法で着用すること。
- (10) 装着時、ストッキングをドーナツ型に丸めないこと [弾性効果が増強し容易に装着できなくなるため]。

【保管方法及び有効期間等】

1. 保管方法

室温下で、水濡れに注意し、直射日光及び高温多湿を避けて保管すること。

2. 有効期間

外装表示参照

【保守・点検に係る事項】

1. クリーニング

手洗い又は冷水を用いた洗濯機のデリケート洗いで、通常どおり洗うことができる。吊るして干す、又は平面に置いて大気乾燥させる。塩素系漂白剤は使用しないこと。

【製造販売業者及び製造業者等の氏名又は名称等】

製造販売元：

日本コヴィディエン株式会社

カスタマーサポートセンター：0120-917-205