

機械器具 49 医療用穿刺器、穿削器及び穿孔器
一般医療機器 採血用穿刺器具 JMDNコード70226000

ナチュラルレット EZ デバイス

【警告】

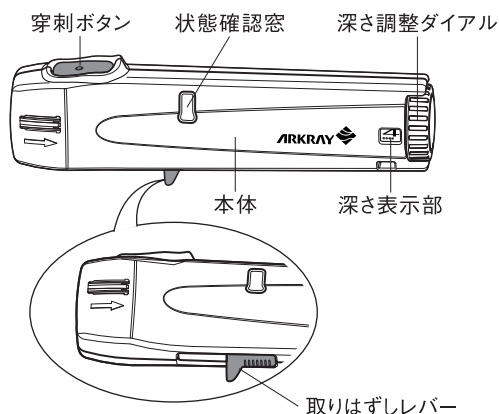
- ① 感染の危険性があるため、採血部位を必ず消毒してください。
また、採血後はばんそうこうなどで止血と保護を行ってください。
傷口が治りにくいときには、医師の指導を受けてください。
- ② 採血を行ったあとの穿刺針には血液が付着しています。病原微生物の感染を防ぐために、使用後は医師の指示にしたがって他人に触れないように廃棄してください。
- ③ 穿刺針をナチュラルレット EZ デバイスに装着したまま放置しないでください。

【禁忌・禁止】

- ① 再使用禁止。穿刺針は使い捨てです。一度使用した穿刺針は再使用せず、必ず新しい穿刺針を使用してください。
- ② 穿刺針をナチュラルレット EZ デバイスに挿入するときは、穿刺ボタンを押さないでください。[誤って穿刺されます。]
- ③ 一度挿入した穿刺針は、状態確認窓全体が緑色になるまでしっかりと差し込んでください。
- ④ ナチュラルレット EZ デバイスに挿入する途中で取り外した穿刺針は使用しないでください。[無菌性の保証ができません場合があります。]
- ⑤ 血糖測定をするときは、血糖測定器の添付文書及び取扱説明書を必ずお読みください。
- ⑥ 小児の手の届かないところに保管してください。
- ⑦ 分解や改造を行ったり、採血以外の目的で使用しないでください。
- ⑧ ナチュラルレット EZ デバイスは、10～40℃以外の環境では使用しないでください。また、保管するときは、0～50℃の環境でほこりなどの少ないところに保管してください。

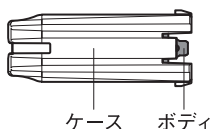
【形状・構造及び原理等】

ナチュラルレット EZ デバイスは、本体、穿刺ボタン、状態確認窓、深さ調整ダイヤル、深さ表示部、取りはずしレバーで構成されます。
原理：内部のスプリングにより穿刺針を突出させ穿刺する。



組み合わせ医療機器(別売)

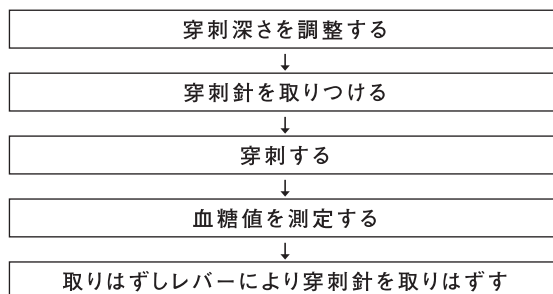
販売名 : ナチュラルレット EZ
医療機器認証番号: 220AFBZX00065000



【使用目的、効能又は効果】

本品は、血糖値測定などの微量採血を目的とする専用の穿刺針を装着するためにもちいる穿刺器具です。

【操作方法又は使用方法等】



※詳細な使用方法は取扱説明書を参照ください。

【使用上の注意】

- ① 穿刺針は専用の穿刺針(販売名: ナチュラルレット EZ)を使用してください。
- ② 使用済みの穿刺針は、再挿入できない構造となっています。無理に挿入するとナチュラルレット EZ デバイスが故障する可能性があります。
- ③ 使用済みの穿刺針を取りはずすために、取りはずしレバーを押すときは、廃棄 BOX などに入るように下に向けてください。
- ④ ナチュラルレット EZ デバイスは消毒液への浸漬や噴霧または高温殺菌(オートクレーブや煮沸など)、エチレンオキサイドガス滅菌をしないでください。ナチュラルレット EZ デバイスが故障する可能性があります。
- ⑤ 針が出たままの状態になっていたり、新しい穿刺針を取りつけても穿刺できない場合は、ナチュラルレット EZ デバイスを使用しないでください。
- ⑥ 取りはずしレバーを押しても穿刺針がはずれない場合は、取りはずしレバーを押しながら穿刺針を引き抜いてください。

【貯蔵・保管方法及び使用期間等】

- ① 貯蔵・保管方法
水濡れや、直射日光、高温多湿をさけて保管してください。
- ② 標準的な使用期間の目安: 3年間 [自己認証による]

【保守・点検に係る事項】

使用者による保守点検事項
ナチュラルレット EZ デバイスの汚れは、布、ティッシュペーパー、綿棒などを水で濡らし、かたくしぼってからふき取ってください。ナチュラルレット EZ デバイスの内部に水が入らないように、注意してください。

【包装】

1本単位で梱包しています。

【製造販売業者及び製造業者の氏名又は名称及び住所等】

製造販売元 **株式会社 旭ポリスライダー**
〒719-3226 岡山県真庭市三崎 860-2
TEL 0867-42-1171

製造元 **株式会社 旭ポリスライダー**
販売元 **アークレイ株式会社**
〒601-8045 京都市南区東九条西明田町 57
<問い合わせ先>
アークレイ コールセンター
TEL 0120-81-1955
6:00～22:00 (年中無休)

取扱説明書を必ずご参照ください