

ワンタッチペン

【警告】

- 1.採血部位に病原微生物が付着し感染の危険性があるため、採血部位を必ず消毒してください。また、採血後はばんそうこうなどで止血と保護を行ってください。
傷口が治りにくいときには、医師の指導を受けてください。
- 2.使用後の穿刺針には血液が付着しています。病原微生物による感染を防ぐために、使用後は他人に触れないように廃棄してください。
- 3.穿刺針を本品に装着したまま放置しないでください。

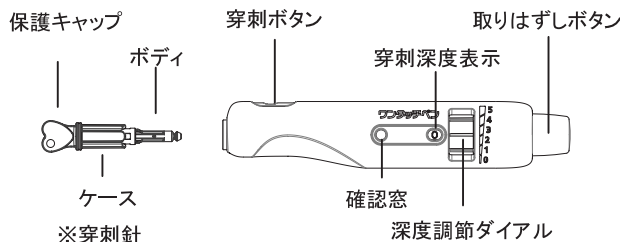
【禁忌・禁止】

- 1.穿刺針は再使用禁止。一度使用した穿刺針は再使用せず、必ず新しい穿刺針を使用してください。
- 2.分解や改造を行ったり、採血以外の目的で使用しないでください。

【形状・構造及び原理等】

本品は、本体、穿刺ボタン、確認窓、穿刺深度表示、深度調節ダイヤル、取りはずしボタンで構成されます。

原理:穿刺ボタンを押すことで、本体内部のスプリングにより穿刺針を突出させ穿刺する。



※組み合わせ医療機器(別売)

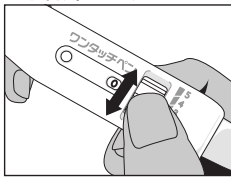
販売名 : ワンタッチペンランセット
 医療機器認証番号 : 221AFBZX00044000

【使用目的、効能又は効果】

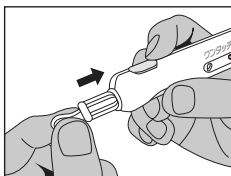
本品は、血糖値測定時の血液を採取するための穿刺器具で、専用の穿刺針を装着して使用します。

【操作方法又は使用方法等】

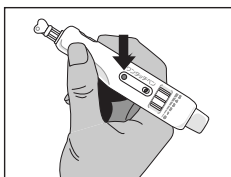
1.穿刺針の取り付け



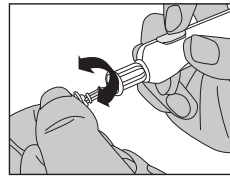
- 1) 深度調節ダイヤルを回して、穿刺深度を調節します。穿刺深度は6段階あります。
穿刺深度:0/浅い~5/深い



- 2) 保護キャップをもって穿刺針を本品に取り付けてください。
注意: 穿刺ボタンを押しながら、穿刺針を取り付けると、穿刺針が正常に取り付けられません。その場合は、再度、保護キャップをカチッと音がするまで押し込んでください。

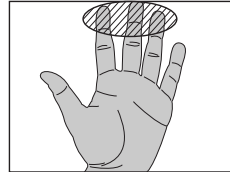


- 3) 穿刺針の取り付けが完了すると確認窓が黄色になります。

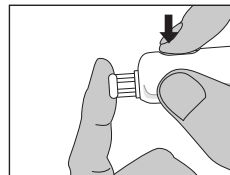


- 4) 保護キャップをねじって取りはずしてください。取りはずした保護キャップはすぐに廃棄してください。
注意: 保護キャップを取りはずす前に、誤って穿刺ボタンを押した場合は、再度、保護キャップをカチッと音がするまで押し込んでください。

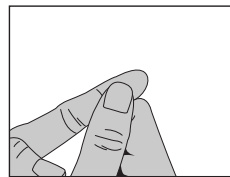
2.採血方法 (指先からの採血方法)



- 1) 採血部位を消毒綿を使って消毒し、十分に乾燥させてください。

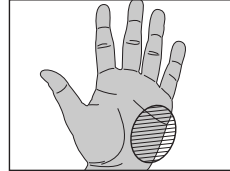


- 2) ケースの先端を採血部位に押し当てて固定し、穿刺ボタンを押してください。穿刺すると確認窓が白色になります。

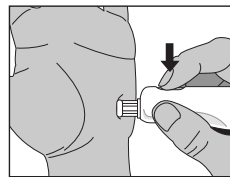


- 3) 穿刺後、指先を軽くマッサージすると血液を採取しやすくなります。このとき採血部位を無理に押さえるなどして血液を絞りださないでください。

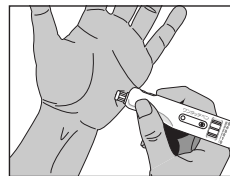
(手のひらからの採血方法)



- 1) 採血部位を消毒綿を使って消毒し、十分に乾燥させてください。



- 2) ケースの先端を採血部位に押し当てて固定し、穿刺ボタンを押してください。穿刺すると確認窓が白色になります。



- 3) 測定に十分な血液量を確保するまで、ケースを皮膚に当てたまま数秒間おいてください。このとき採血部位を無理に押さえるなどして血液を絞りださないでください。

3.使用済み穿刺針の取りはずし方法



- 廃棄用の容器へ向けて、取りはずしボタンを押してください。穿刺針がはずれます。

【使用上の注意】

- 1.血糖値を測定するときは、自己検査用グルコース測定器(別売)の添付文書及び取扱説明書を必ずお読みください。
- 2.穿刺針は専用の穿刺針(販売名:ワンタッチペンランセット)を使用してください。
- 3.本品は指先、及び手のひらへの穿刺用です。
- 4.本品を採血以外の目的に使用しないでください。添付文書に記載された使用方法以外での使用はしないでください。
- 5.穿刺による痛みの感じ方には、穿刺部位や深度による差、使用者の皮膚の固さ等により個人差があります。
- 6.本品が劣化や破損により正常に動作しなくなった場合には使用を中止してください。
- 7.使用後の穿刺針を無理に取り付けしないでください。[本品が故障する可能性があります。]
- 8.使用済みの穿刺針を取りはずすために、取りはずしボタンを押すときは、廃棄用の容器に入るように下に向けてください。
- 9.取りはずしボタンを押しても穿刺針がはずれない場合は、取りはずしボタンを押しながら穿刺針を引き抜いてください。
- 10.小児の手の届かないところに保管してください。

【貯蔵・保管方法及び使用期間等】

- 1.貯蔵・保管方法
水濡れや、直射日光、高温多湿をさけて保管してください。
- 2.使用期間の目安:2年間[自己認証(当社データ)による]

【保守・点検に係る事項】

本品の汚れは、布、ティッシュペーパー、綿棒などを清潔な水で濡らし、固くしぼってからふき取ってください。本品の内部に水が入らないように注意してください。

【包装】

1本/箱

【製造販売業者及び製造業者の氏名又は名称及び住所等】

製造販売元 **株式会社 旭ポリスライダー**
〒719-3226 岡山県真庭市三崎 860-2
TEL 0867-42-1171

製造元 **株式会社 旭ポリスライダー**

販売元 **ジョンソン・エンド・ジョンソン 株式会社**
東京都千代田区西神田 3 丁目 5 番 2 号

お問い合わせ先 ワンタッチコールセンター
0120-113-903(無料通話、24 時間)