

機械器具 49 医療用穿刺器、穿刺器及び穿孔器  
管理医療機器 単回使用自動ランセット JMDNコード 37243002

## ナチュラルレット EZ

### 再使用禁止

#### 【警告】

- ① 感染の危険性があるため、採血部位を必ず消毒してください。また、採血後はばんそうこうなどで止血と保護を行ってください。傷口が治りにくいときには、医師の指導を受けてください。
- ② 採血を行ったあとのナチュラルレットEZには血液が付着しています。病原微生物の感染を防ぐために、使用後は医師の指示にしたがって他人に触れないように廃棄してください。
- ③ ナチュラルレットEZを穿刺器具に装着したまま放置しないでください。[誤って穿刺される危険性があります。]

#### 【禁忌・禁止】

- ① 再使用禁止。一度使用したナチュラルレットEZは必ず廃棄してください。[感染の危険性があります。]
- ② 保護キャップ（ピンク色）が確認できるナチュラルレットEZは使用しないでください。[保護キャップが外れない限り無菌性が保たれています。]
- ③ ナチュラルレットEZを穿刺器具に挿入するときは、穿刺ボタンを押さないでください。[誤って穿刺されます。]
- ④ 穿刺器具に挿入する途中で取りはずしたナチュラルレットEZは使用しないでください。[無菌性の保証ができない場合があります。]

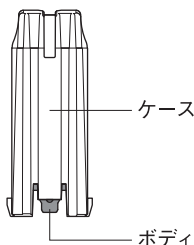
#### 【形状・構造及び原理等】

##### ① 材質


針：ステンレス鋼  
ボディ：ポリエチレン樹脂  
ケース：ABS樹脂

##### ② 寸法

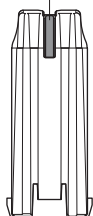
針の太さ：30G



使用後は保護キャップ（ピンク色）が確認できます。



使用前



使用后

組み合わせ医療機器（別売）

販売名：ナチュラルレットEZデバイス  
医療機器届出番号：33B2X00002000002

#### 【使用目的又は効果】

本品は血糖値測定、血液型判定等のための微量採血を目的とする医療機器です。放射線滅菌済みですのでそのまま直ちに使用できます。

#### 【使用方法等】

- ① ナチュラルレットEZを穿刺器具に挿入してください。このとき穿刺器具の状態確認窓全体が緑色になるまでしっかりと差し込んでください。穿刺器具は専用の穿刺器具（販売名：ナチュラルレットEZデバイス）を使用してください。
- ② 穿刺器具に取りつけたナチュラルレットEZの先端を採血部位に押し当ててください。穿刺ボタンを押すことで穿刺されます。
- ③ 取りはずしレバーを押して、使用済みのナチュラルレットEZを廃棄してください。  
※詳細な使用方法は穿刺器具の添付文書及び取扱説明書を参照ください。

#### 【使用上の注意】

<重要な基本的注意>

- \*① 指先から採血する場合は、穿刺前に、必ず流水でよく手を洗ってください。
  - \*② 果物等の糖分を含む食品などに触れた後、そのまま指先から採血すると指先に付着した糖分が血液と混じり、血糖値が偽高値となるおそれがあります。[アルコール綿による消毒のみでは糖分の除去が不十分との報告があります。]
  - \*③ 以下のような末梢血流が減少した患者の指先から採血した場合は、血糖値が偽低値を示すことがあります。
    - ・脱水状態
    - ・ショック状態
    - ・末梢循環障害
  - ④ 耳朶等の組織が薄い部位への穿刺を行う場合には、穿刺部位の裏側を直接指で支えないでください。[組織を貫通した針で指を穿刺し、血液を介した感染のおそれがあります。貫通のおそれがある場合には、他の組織の厚い部位での穿刺について検討してください。]
- <その他の注意>  
ナチュラルレットEZはナチュラルレットEZデバイス専用ですので、それ以外の穿刺器具に装着して使用しないでください。

#### 【保管方法及び有効期間等】

- ① 保管方法  
水濡れや、直射日光、高温多湿をさけて保管してください。
- ② 使用期間  
箱に記載しています。[自己認証（当社データ）による]

#### 【製造販売業者及び製造業者の氏名又は名称等】

製造販売元 **株式会社 旭ポリスライダー**  
〒719-3226 岡山県真庭市三崎 860-2  
TEL 0867-42-1171

販売元 **アークレイ株式会社**

〈問い合わせ先〉  
アークレイ コールセンター

\*\* 〒520-3306 滋賀県甲賀市甲南町柑子1480  
TEL 0120-81-1955  
(6:00~22:00/年中無休)