

器 32 医療用吸引器
一般医療機器 吸引器用キャニスタ (34858000)

ディスプレイブルポリープトラップ 組織の罠 (WANA)




再使用禁止

【禁忌・禁止】

1. 再使用・再滅菌禁止

【形状・構造及び原理等】

<形状・構造>



*<寸法>

項目	寸法
容器（フタ側） 外径	50mm
容器 高さ	48.5mm
フタ 外径	54mm
コネクタ 外径（最小／最大）	7.4mm/12.7mm
チューブ内径	7.5mm
チューブ長	150mm

【使用目的又は効果】

本品は、ポリープ回収のため吸引器とともに使用するキャニスタである。また、本品は単回使用である。

【使用方法等】

<使用方法>

1. 本品のフタの中心の接続ポートに接続されている接続チューブ 2 を、吸引器につながるチューブ（本品の対象外）につなぐ。
2. 本品のフタの外側の接続ポートに接続されている接続チューブ 1 を、内視鏡の吸引口につなぐ。
3. ポリープを回収するときは、内視鏡の吸引ボタンが押されていない状態で、フタの矢印部が見えるように軽く保持しながら容器のリップに指をかけて回転させる。
フタの矢印を、チャンバに表示されている数字（「1」「2」「3」「4」）に合わせ吸引する。
※ 矢印を数字「1」に合わせた状態で出荷されます。



4. ポリープの回収が終わったら、さらに回転させてフタの矢印を表示のない位置に合わせ、通常の吸引を行う。
5. 吸引が完了したら接続チューブ 2、接続チューブ 1 をそれぞれ吸引器及び内視鏡の吸引口から取り外す。
6. 使用後は、適切な方法で廃棄する。

**<使用方法等に関する使用上の注意>

1. 本品に排泄物やその他の異物を回収しないこと。[これらの物質が本品内に詰まる可能性がある。]
2. フタの矢印部にある緑色の蛍光塗料が使用上触ると剥げる場合があるので、矢印の位置に合わせて容器を回転させる場合にはできるだけ触らないようにすること。[矢印部が見えにくくなるため。]
3. チャンバと容器を組み合わせる場合は、位置ずれ防止の溝に沿って正しく組み合わせること。[誤った位置で組み合わせると、容器が破損する恐れがある。]
4. 使用中にフタの矢印が意図したチャンバに記載されている数字の真上に位置していることを確認すること。[検査中に周囲に当たってフタが回転してしまう可能性があるため。]
5. 使用中にチューブに過度な張力をかけ過ぎないこと。

【使用上の注意】

<重要な基本的注意>

本品にヒビ割れ等がある場合には吸引できない恐れがあるので、使用前に本品に破損がないことを確認すること。万一、落下した場合には使用しないこと。

**【保管方法及び有効期間等】

<貯蔵・保管方法>

換気の良い、清潔な場所に保管すること。
高温多湿、直射日光、紫外線の当たる場所に保管しないこと。
保管条件：温度15℃～30℃

<使用期限>

製品の包装に記載された使用期限のとおり。

【製造販売業者及び製造業者の氏名又は名称等】

製造販売業者

株式会社アダチ

大阪府大阪市中央区内野町3丁目2番10号

TEL：06 - 6942 - 3371

製造業者

福田工業株式会社 本社工場

大阪府枚方市沼堤田近1丁目12番地