

器01 手術台および治療台
一般医療機器 手術台アクセサリ 70469000










スタルバーグ ヒップ ポジショナー

【禁忌・禁止】

- ・ 本品を加工・改造すると破損の原因となります。
- ・ 使用前に外観検査を実施し、異常や不具合が認められる場合には使用しないこと。

【形状・構造及び原理等】

1. 形状・構造

テーブルアタッチメント	
アジャスター	
ポスト サイズ9	
ポスト サイズ12	
パット	
スペーサー サイズ2	
スクリュー サイズ2	
スクリュー サイズ4	
スクリュー サイズ6	

2. 原材料

- ・ ステンレススチール
- ・ ポリアセタール

【使用目的、効能又は効果】

本品は、人工股関節手術もしくは骨手術の際に、患者の手術体位を保持または固定するための手術台アクセサリである。

【操作方法又は使用方法】

1. 使用前
本品は未滅菌の状態で使用する。
2. 使用方法
 - (1) 患者の腹面、側面の適切な位置にあわせ、手術台の側面にテーブルアタッチメントを固定させる
 - (2) アジャスターをテーブルアタッチメントに挿入
 - (3) ポストにパットを装着し、スクリューで固定する
 - (4) パットを固定したポストをアジャスターに固定させ、体位を固定できる高さにパットを調節する。
 - (5) アジャスターのネジを緩めて位置を調節し、体位を保持できる位置で調節ネジを閉める
3. 使用後
本品の使用後は、アルコール等を湿らせたガーゼで消毒し清潔を保つ。

【使用上の注意】

- (1) 基本的な注意事項
 - ・ 本品の使用に際し、手術医は、組み立て方法について十分熟知した後を使用すること。
- (2) 重要な注意事項
 - ・ 本品が変形したり、摩耗している場合は、破損の恐れがあるので絶対に使用してはならない。

【貯蔵・保管方法及び使用期間等】

貯蔵方法：高温、多湿、直射日光を避け、室内で保管して下さい。

【保守・点検に係る事項】

標準的な日常のメンテナンスを怠った場合、器械が不具合をおこす原因となります。

- (1) 洗浄
使用の前後は、アルコール等で湿らせたガーゼで良く汚れを落とし、清潔な状態を保って下さい。
- (2) メンテナンス
 - ・ 部品が折れ曲がっていたり、くぼみ、亀裂、ずれや腐食がないかを点検して下さい。錆、変色又は損傷した器械は必ず取り除いて下さい。可動部分を点検し、各部が正しく作動することを確認して下さい。
- (3) 保管
専用のケースに入れ保管すること。

【包装】

1セット入り
未滅菌

【製造販売業者及び製造業者の氏名又は名称及び住所等】

製造販売元：artmedica 株式会社
東京都調布市菊野台 2-41-3
TEL (042) 444-7830
製造元：Symmetry Medical inc. アメリカ