2019年1月新版（第1版）

製造販売届出番号：40B3X10018000001

機械器具（76） 医療用吸入器
一般医療機器 加熱式ネブライザ JMDNコード：12716000

スイソニアネブライザⅢ220

【禁忌・禁止】
1. 吸入チューブは同一患者使用のため、他の患者に使用しないこと。
2. 当社規定の構成部品以外の組み合わせで使用しないこと
3. 本体の通気口を塞がないこと。【高温になり故障の原因になるため】
4. 本品の電気的定格を確認すること。（製品ラベルを参照のこと）
5. 接続可能な定格電源にのみ、本品を接続すること。
6. 本品は、発熱源(ヒーターなど)の近傍には設置しないこと。
7. 本品を液体に浸さないこと。表面についた液体は、拭き取ること。
本品や電気部品を損傷から守るため、本品内部に液体が入りこむことのないよう、特に、コネクタや本品下部の開口部に液体がかからないよう注意すること。

【各部の名称】

＜本体＞

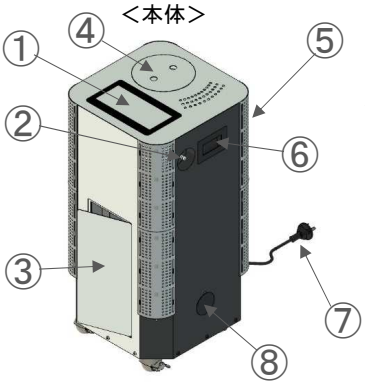

＜タッチパネル運転操作画面＞

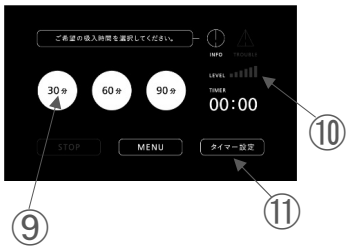

＜カートリッジ＞

＜吸入チューブ＞



① タッチパネル（操作盤）	② 吸入チューブ取付口
③ 給水扉	④ 天板
⑤ 排気口（前後両サイド）	⑥ 取って
⑦ 電源コンセント	⑧ 漏電ブレーカーキャップ
⑨ 運転ボタン	⑩ 温度レベル
⑪ タイマー設定ボタン	⑫ 中継チューブ

【使用目的又は効果】

本品は、加温・加湿したエアロゾルミストを発生させるために使用する装置である。

【仕様及び電気的定格】
（1）構成
1）本体
2）カートリッジ
3）吸入チューブ
（2）原材料
精製水
（3）機器の分類
電撃に対する保護の形式による分類：クラスⅠ機器
（4）電気的定格
1. 定格電圧 ：AC220V
2. 定格周波数 ：50～60Hz
3. 定格消費電力：1kw
（5）排気温度：約40度
（6）重量：約21kg

【作動・動作原理】
給水された水はヒーター内部に供給され加熱し、加温されたエアロゾルミスト（水蒸気）を発生させ、吸入チューブ取付口まで送出される。吸入チューブ取付口まで送出されたエアロゾルミスト（水蒸気）は、吸気ガスとして供給され専用の吸入チューブで吸入する。

【使用方法等】
1. 電源の接続
電源プラグをコンセントに差し込む。（タッチパネルの起動約30秒）
2. 給水扉を手前に引いて開く。
3. 水タンクのフタを外し、水タンクに精製水を給水する。（約800ml）
※水道水、海洋深層水は使用しない。
4. 吸入したい時間を選ぶ（30分 or 60分 or 90分 or タイマー設定）
5. 時間を選ぶと運転開始（ヒーター温度上昇）
6. 温度レベルがすべて点灯するとブザーが鳴り吸入準備完了
温度到達時間・・・およそ15～20分（使用する環境温度により変動）
選んだ時間のタイマーが作動開始
7. 吸入チューブ取付口に中継チューブを差し、吸入チューブで吸入
中継チューブの仕様・・・内径6mm×外径8mmのパリレン加工を施したチューブ
吸入チューブの仕様・・・内径4mm×外径6mmのパリレン加工を施したチューブに専用ノーズチューブを取り付けたもの
8. タイマーが「0：00」になると吸入終了

取扱説明書を必ずご参照ください

【カートリッジの交換方法】

・カートリッジ使用時間が300時間になると、ブザー、
　メッセージでカートリッジ交換をお知らせ
・取扱説明書に沿って、タッチパネル操作を行い交換

※機器の温度が下がっていることを確認して交換
1. タッチパネルの「menu」から「カートリッジ」→「交換作業」
　ボタンを押して天板のロックを解除。
2. 天板を外す。
3. 天板の下にあるキャップを外す。
4. カートリッジを抜き出す。
5. カートリッジを交換。
6. キャップをはめて戻す。
7. 天板を戻す。
8. 最後にタッチパネルの「完了」ボタンを押して終了
　使用時間がリセット

【使用上の注意】
1. 使用方法に関連する使用上の注意
・使規定外の付属品や変換器、ケーブルなどを
　使用しないこと。
・本製品は精密機器ですので、取扱いや持ち運びには
　十分に注意すること。不要な振動・衝撃を与えないこと。
・埃の多い場所に放置しないこと。
・周波数50Hzと60Hz以外の電源では使用しないこと。
・機器は必ず立てた状態で使用、保管すること。
・その他の機器付近に置いたり、積み重ねたりして
　使用しないこと。

2. その他注意事項
・直射日光の当たる場所や暖房器具の近くで
　使用しないこと。
・本製品を手入れする際、汚れは中性洗剤を
　軽く水で含ませた布で落とし、乾いた布でふき取ること。
・ベンジンやシンナーで拭かないこと。
・テレビやラジオに近づけないこと。
・スピーカーやIH調理器（電磁調理器）などの磁気の出る
　機器の近くに置かないこと。

＜使用・保存温度＞

項目	MIN	MAX	単位
使用温度	5	35	℃
使用湿度	10	80	%RH
保存温度	0	40	℃
保存湿度	10	80	%RH

・設置の際は壁から50cm以上の距離を置いて、床と水平に
　据え付けること。また、上面には何もない状態で、物なども
　置かないで使用すること。

＜不具合・有害事象＞
(1)その他の不具合
・温度が上昇しない
(2) 重大な有害事象
・熱傷[患者の状態を十分に観察し、異常が認められた場合
　には直ちに適切な処置を行うこと。]

【保管方法及び有効期間等】
＜保管方法＞
・水濡れ、高温、多湿、直射日光を避け、常温で保管。

＜有効期間＞
・カートリッジ　：　300時間毎に交換
・ヒーター本体　：　約3000時間[自己認証（当社データ）による]
＜耐用期間＞
・本体　：　5年間[自己認証（当社データ）による]
※定期点検で電気部品などを交換した場合

【保守・点検に係る事項】
＜使用者による保守点検事項＞
(1)本体の日常点検
　傷や破損がないことを目視で確認すること
　・電源コード、プラグ、タッチパネル
(2)機能検査
　電源を投入し、正常に動作するか確認すること。

＜点検または修理＞
(1)本品の故障ランプの点灯または異常が確認された場合は、
　使用を中止し、弊社カスタマーサービスまたは営業担当者
　に問い合わせること。
(2)本体を分解または修理しないこと。

【製造販売業者及び製造業者の氏名又は名称等】
・製造販売業者
アースエンジニアリング株式会社
電話番号：093-617-3181
カスタマーサービス
電話番号：0120-775-665

取扱説明書を必ずご参照ください