

## フォラケア・シングルランセット

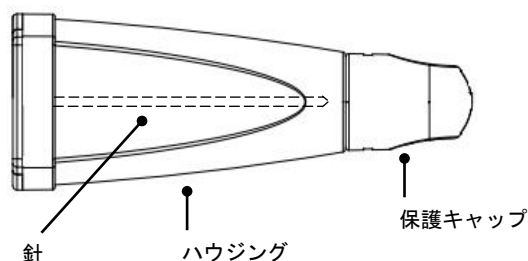
### 【警告】

1. 穿刺前に穿刺部位の消毒を行うこと。また、採血後は穿刺部位の止血と保護を行うこと。傷口が治りにくいときは、こまめに消毒すること。[感染の危険性がある。]
2. 使用後は他の人に触れないように廃棄すること。[感染の危険性がある。]
3. 保護キャップを取り外した状態で放置しないこと。[針が予期せず射出される危険性がある。]

### 【禁忌・禁止】

1. 再使用しないこと。[感染の危険性がある。]
2. 保護キャップが緩んでいたり外れている場合や、破損などがある場合には使用しないこと。[無菌性の保証ができない場合がある。]

### 【形状・構造及び原理等】



ハウジングの色	針の太さ	穿刺深さ (mm)
グリーン	21G	2.2
イエロー	26G	1.8
パープル	30G	1.6

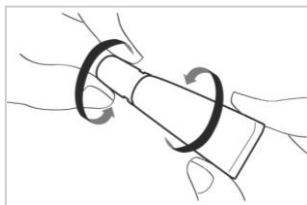
※本品は潤滑剤としてシリコーン油を使用している。

### 【使用目的又は効果】

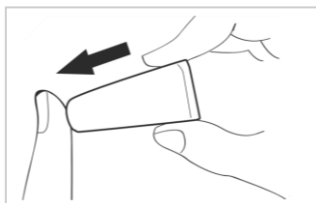
血液検査のため、少量の血液を指先、耳朶等の血管から採取する。

### 【使用方法等】

- 1) 保護キャップをねじり、廃棄する。  
この時、針はハウジング内に格納されている。



- 2) 穿刺部位を消毒して乾燥させる。
- 3) ハウジングをしっかり持ち、先端部分を採血部位にあて、針が押し出されるまで押し込む。穿刺後、針は再度ハウジング内に格納され、再使用できない。



- 4) 穿刺部位のまわりを押して、血液を押し出し採取する。



- 5) 感染に注意して廃棄する。

### 【使用上の注意】

1. 重要な基本的注意
  - 1) 穿刺部位を清潔にしてから採血を行うこと。
  - 2) 指先から採血する場合は、穿刺前に、必ず流水でよく手を洗うこと。
  - 3) 果物等の糖分を含む食品などに触れた後、そのまま指先から採血すると指先に付着した糖分が血液と混じり、血糖値が偽高値となるおそれがある。[アルコール綿による消毒のみでは糖分の除去が不十分との報告がある。]
  - 4) 以下のような、末梢血流が減少した患者の指先から採血した場合は血糖値が偽低値を示すことがある。
    - ・脱水状態
    - ・ショック状態
    - ・末梢循環障害
  - 5) 耳朶等の組織が薄い部位への穿刺を行う場合は、穿刺部位の裏側を直接指で支えないこと。[組織を貫通した針先で指を穿刺し、血液を介した感染のおそれがある。貫通のおそれがある場合には、他の組織の厚い部位での穿刺を検討すること。]
- \*6) 新生児または乳児に使用する場合は、踵の底面内側または外側の肉厚部分を穿刺部位とすること。また、穿刺深さにも注意すること。[穿刺が踵骨まで達すると骨髄炎等を起こす可能性がある。]
2. その他の注意
  - 1) 保護キャップを外したらすぐに使用すること。
  - 2) 針が押し出されるまで穿刺部位から離さないようにすること。
  - 3) 一度しか作動しないため、採血時以外は作動させないこと。

### 【保管方法及び有効期間等】

1. 直射日光および高温多湿を避け、清潔な場所で保管すること。
2. 使用期限は包装箱に記載のとおり。[自己認証による]

### 【包装】

1 箱 30 本入りもしくは 50 本入り

### 【製造販売業者及び製造業者の氏名又は名称等】

製造販売業者

株式会社フォラケア・ジャパン  
東京都港区新橋 5-10-8 FORA ビル  
(TEL) 03-6452-8642

外国製造業者（国名）

Taidoc technology corporation（台湾）