**2026 年 9 月改訂（第 6 版）
* 2024 年 1 月改訂（第 5 版）

届出番号：17B2X10001000367

機械器具（68）印象採得又は咬合採得用器具
一般医療機器　歯科用咬合器　JMDN コード：　10201000

Ａ７プラス

**【形状、構造及び原理等】

1. 外観

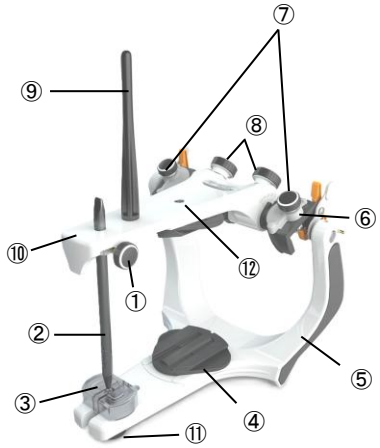



咬合器タイプ：アルコン型
矢状顆路傾斜角・ベネット角：調節型
顆頭間距離：110mm
矢状顆路傾斜角：0～60°
側方顆路角（ベネット角）：0～30°

番号	名称
①	インサイザルピン固定ネジ
②	インサイザルピン
③	インサイザルテーブル
④	マウンティングプレート
⑤	下弓
⑥	フォッサボックス
⑦	側方顆路角調節ネジ
⑧	矢状顆路角調節ネジ
⑨	上部フレーム支持ピン
⑩	上弓
⑪	インサイザルテーブル固定ネジ
⑫	マウンティングプレート固定ネジ
⑬	シリコンスタビライザー
⑭	マグネットプレート
⑮	マグネットプレートディスク

2. 包装
1 台 / 箱

【使用目的又は効果】
本品は、蝶番付きの歯科用器具で、補綴物の制作及び診断に使用し、患者の下顎運動をシュミレートするために用いる。

【使用方法等】
インサイザルピン上部の目安線を上弓の上面に合わせ（図 1）、矢状顆路傾斜度、平衡側側方顆路角、作業側側方顆路角を基本的な値に設定し、フェイスボウ(別売)により上顎模型を装着し、上顎歯列をトランスファーする。



図 1

※磁石を使用する場合、付属品のマウンティングプレート固定ネジは使用しない。

【使用上の注意】
1) 本品の切削や打刻（名前などを入れる等）などの二次加工は破損の原因になるので、絶対に行わないこと。
2) 無理な角度、過度の加圧での使用は折れたり、曲がったりすることがあるのでしないこと。
3) 磨き粉、金属ウール、金ブラシの使用禁止
腐食（錆び）の原因となるので、洗浄の際は磨き粉や金属ウール・金ブラシを使用しないこと。
4) 劣化や異常が見られた場合は、器具の使用を中止すること。
5) 落下させたり強い衝撃を与えないこと。

【保管方法及び有効期間等】
1) 電気分解を要因とした錆を防ぐため、材料の異なる器具を一緒に保管しないこと。
2) 高温多湿を避け、直射日光や粉塵のない清潔な場所に保管すること。
3) 「もらいさび」を防ぐため、十分に水分を拭き取り、錆びている器具と一緒にしないこと。
4) 保管中、損傷しないように注意すること。

【保守・点検に係る事項】
使用前使用後は破損、ヒビ、キズ、大きな腐食等がないか確認すること。これらがある場合は使用を中止すること。

*【製造販売業者及び製造業者の氏名又は名称等】
製造販売業者：株式会社歯愛メディカル
住所：石川県能美市福島町に 152 番地

製造業者：Bio-Art Equipamentos Odontologicos Ltda.
（バイオアート　イクイパメントス　オドントロヒコ社）
製造国：ブラジル共和国

取扱説明書を必ずご参照ください。