機械器具 76　医療用吸入器
一般医療機器　超音波ネブライザ　12719000（ＪＭＤＮコード）

充電式ネブライザ

【警 告】
1．本品を使用する際は必ず医師の指導に従うこと。
2．薬液の種類、用量、用法については、必ず医師の指導に従うこと。［症状悪化の恐れがある］
3．本体、マウスピース、マスクは、使用後に必ず洗浄・消毒すること。洗浄・消毒後は、速やかに乾燥させ、汚染を防ぐこと。［雑菌の繁殖、感染の恐れがある］
4．　本品を複数の患者が共有する場合は、必ず使用する患者ごとに本体、マウスピース、マスクを使用すること。［感染の恐れがある］

【禁忌・禁止】
1．本品を改造しないこと。［感電、漏電、感電の原因となります。］
2．自動呼吸装置に本品を接続しないこと。
3．薬液消毒は行わないこと。［消毒液が残ったまま吸入すると、症状の悪化のおそれがあります。］
4．次亜塩素酸ナトリウム系の消毒液で消毒しないこと。［錆びの原因となる］
5．水の吸入はしないこと。［症状悪化の恐れがある］

【形状、構造及び原理等】
1．外観形状・構造

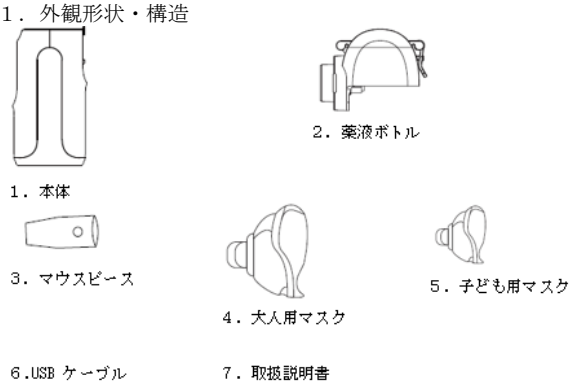

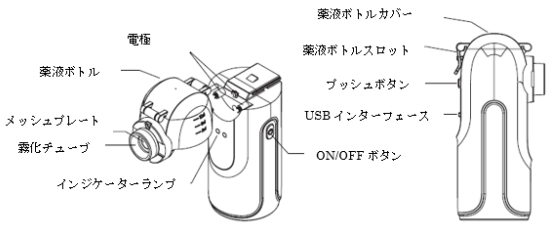

2．原理
振動子の超音波振動エネルギーを薬液タンク内の薬液に伝えます。
薬液は噴霧メッシュの作用で霧状になり外部に噴霧されます。

【使用目的又は効果】
本製品は、機械的振動により発生させたエアロゾル化した水又は医薬品を供給する装置です。

【使用方法等】
1．電源の接続
バッテリーを充電します。
1.電源
このネブライザはリチウム電池で駆動されます。バッテリーは USB 接続して充電できます。
入力ケーブルの USB-A プラグを出力 DC5V の電子設備と接続します。
1) 電源アダプターをネブライザ側面の USB インターフェースに接続します。
2) 電源アダプターのもう一方の端を壁のコンセントに差し込みます。
3) 緑色のライトが点滅します。
4) LED がシアンに点灯し、完全に充電されていることを示すまでバッテリーを充電します

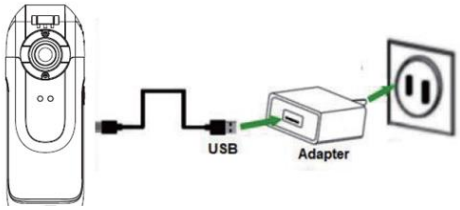

2．ネブライザ組立て
1)使用前にネブライザを洗浄・消毒し、その後乾燥させてください。
2)片方の手で本体を持ち、もう片方の手で薬瓶を持ち、「カチッ」という音がするまで差し込み口に沿って押してください。

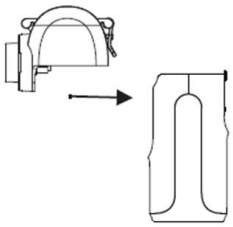

3．薬液を入れる
1)片手で本体を持ち、もう片方の手で薬瓶のバックルを開けるます。
2)薬瓶に薬液を入れます。
3)薬液ボトルカバーを締めます。
4)吸入マスクもしくはマウスピースとネブライザキットと取り付ける

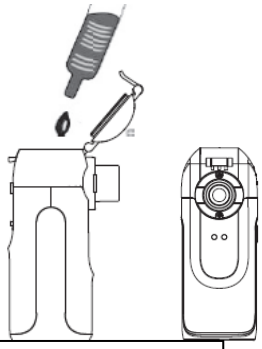

取扱説明書を必ずご参照ください。

4. ネブライザの使用

ネブライザの付属品は、マウスピース、大人用マスク、子供用マスクに分類されます。喉で治療する必要がある場合は、マウスピースを使用してください。一方、鼻腔/または喉で治療する必要がある場合は、マスクを選択してください。

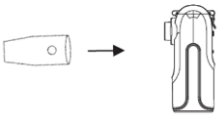

マウスピースを使用

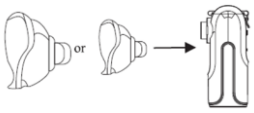

マスクを使用

1) 本体とマウスピース又はマスクを接続します。
2) START/STOP ボタンを押すと、電源ランプが点灯します。
3) 落ち着いて、リラックスして、よく座って、ネブライザを持つ手でスムーズに、深くゆっくり呼吸して、より効果的です。

5.電源を切る

1.スイッチボタンを押して電源を切ります。
2. アダプターを使用する場合は、使用後は電源プラグをコンセントから抜いてください。

6、使用後

1.マウスピースまたはマスクを取り外します
2.本体を片手で持ち、本体後ろの[PUSH]ボタンを押します。写真 9 に示されています。もう一方の手で薬瓶を持ち、薬を取り出します
3.蓋を開け、残った薬液ボトルをすべて注ぎ、すぐに装置を洗浄し、部品を自然乾燥させて、装置を清潔な環境に保管します。

（その他詳細は取扱説明書を参照）

【保管方法及び有効期間等】

①貯蔵・保管環境

温度：-20℃～＋55℃

湿度：80%RH

②保管場所については次の事項に注意してください。

1) 非腐食性ガス、良好な換気、高温、多湿、直射日光を避けてください。
2) 監視されていない乳幼児や子供の手の届かないところにデバイスを保管してください。
3) 洗浄後すぐに部品を乾燥させてください。
4) 清潔で安全な場所に保管してください。

【保守・点検に係る事項】

1.使用前後の点検を励行し、異常が認められたときには、メーカーに点検依頼をしてください。
2.使用後は、部品を消毒・乾燥し、ちりやほこりが入らないように清潔に保管してください。

【製造販売業者及び製造業者の氏名又は名称等】

製造販売業者

名称：株式会社 シーアンドケイ

住所：東京都葛飾区堀切八丁目２４番１２号

製造業者：Wuhan hengguangli Hardware Building Materials Co., Ltd

（ぶかん ほんぐぁんり はーどうぇあ びるでぃんぐ まてりあるず かんぱにー りみてっど）

製造国：中華人民共和国

取扱説明書を必ずご参照ください。