

類別等：機械器具 (38) 医療用鉤
一般医療機器 鉤 35105000
類別等：機械器具 (58) 整形用機械器具
一般医療機器 関節手術用器械 70964001

販売名：イノメッド・ワトソングジョーンズ・レトラクター・システム

【警告】

加工・改造は絶対に行わないで下さい。[折損の原因となります]

【形状・構造及び原理等】

ステンレス・スチール
先端の鉤の部位で組織を開創する。

1. アンテリア ワトソン ジョーンズ オール



Awl - Left
Awl - Right

2. アンテリア ワトソン ジョーンズ ミューラー レトラクター




Lighted
Mueller Retractor

3. アンテリア ワトソン ジョーンズ ワイド レトラクター



Wide
Lighted Retractor

4. アンテリア ワトソン ジョーンズ ナロー レトラクター



Narrow
Lighted Retractor

5. アンテリア ワトソン ジョーンズ 90° コブラ レトラクター



90° Cobra Retractor

6. アンテリア ワトソン ジョーンズ ディープ ホーマン



Deep
Hohmann
Retractor

7. アンテリア ワトソン ジョーンズ ストレート ホーマン



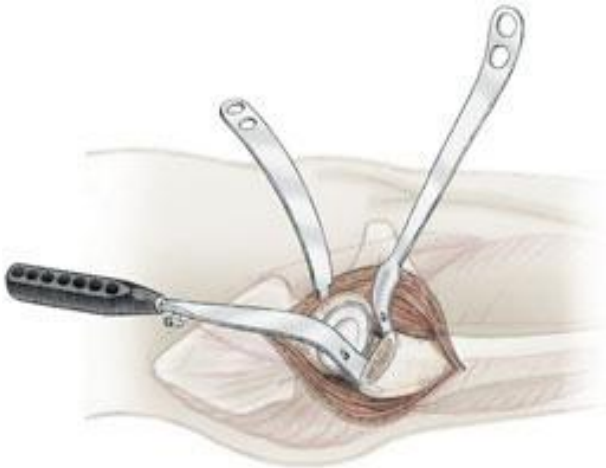
8. アンテリア ワトソン ジョーンズ フェモラル スターター ドリル



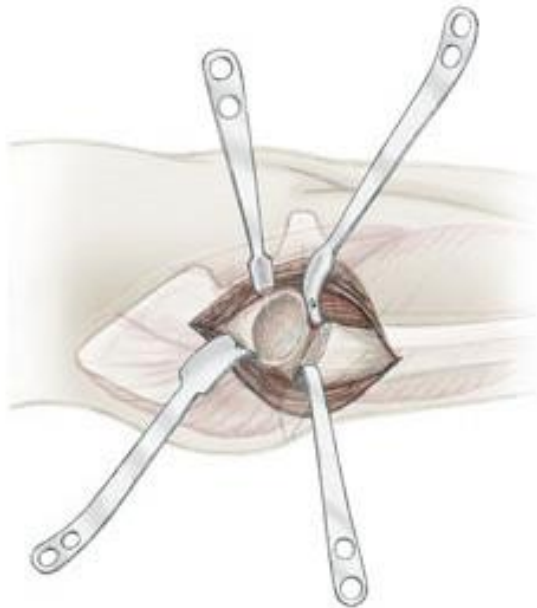
【使用目的又は効果】

股関節の手術時に軟部組織等を上げ又は保護し術野を確保するために使用する。

【使用方法等】
大腿骨頭展開時



- ⑥Dハンドルと④ナローレトラクターで開創し、②ミューラーレトラクターを大腿骨近位の下部に設置して大腿骨頸部を露出させます。
⑧フェモラルスタードリルは、骨頭を切除後髓腔内をトリミングする際に使用する。
① 杓爪は、髓腔内に挿入しラスプの挿入の角度を助ける。
臼蓋骨展開時



- ⑦ストレートハンドルと④ナローレトラクターを臼蓋縁上部に設置、③ワイドレトラクターと⑤90°コブラレトラクターを臼蓋縁下部に設置して臼蓋側を露出させる。

【使用上の注意】

- 使用前にキズ、割れ、サビ等の異常がないか確認し、異常が認められる場合は使用しないこと。
- 洗浄剤後は、水道水はなるべく使わず、蒸留水又はイオン交換水を使用しすぎを行って下さい。[成分に塩素、ヨウ素等が含まれていると、サビやシミの原因となります。]

【保管方法及び有効期間等】

長期間保管する場合は、高温・多湿を避け保管する。

【保守・点検に係る事項】

- 血液等汚れのついた製品は使用後速やかに洗浄して

ください。又、隙間に詰まった組織片は、使用後は必ず取り除いてください。[血液及び体組織の付着を防止するため。]

- 使用に先立ち、オートクレーブ又はエチレンオキシドガスにより滅菌して下さい。

● 滅菌方法及び滅菌条件

真空脱気ブリバキューム高圧蒸気滅菌
134℃ 4分以上(推奨)

その他の滅菌方法・条件に関しては、各施設にて採用している方法(エチレン・オキシド滅菌・ホルマリン滅菌)に準じて下さい。

【製造販売業者及び製造業者の氏名又は名称等】

タクト医療株式会社

〒103-0025 東京都中央区日本橋茅場町2-16-1

電話番号 03(5644)8711(代)

URL <http://tact-medical.co.jp>

製造国名：米国

製造業者名：Innomed, Inc. (イノメット社)

URL <http://www.innomed.net>