

機械器具 (12) 理学診療用器具
 一般医療機器 弾性ストッキング JMDN 31724000

SOLIDEA ストッキング

【警告】

- ・ 次の患者へ使用の際には、特に注意すること。
- 1) 急性期の深部静脈血栓症の患者。[肺血栓塞栓症を発症するおそれがある。]
- 2) 動脈血行障害、うつ血性心不全及び装着部位に炎症や化膿、疼痛を伴う皮膚疾患、創傷のある患者。[圧迫により症状悪化のおそれがある。]
- 3) 装着部に神経障害のある患者。[痛み等の異常を認識できないおそれがある。]
- 4) 糖尿病による下肢知覚障害のある患者。[血行障害等の異常を認識できないおそれがある。]
- 5) 過敏症のある患者。[接触性皮膚炎のおそれがある。]

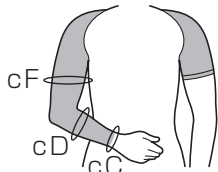
【禁忌・禁止】

- ・ 重度の血行障害、うつ血性心不全の患者。[圧迫による症状悪化のおそれがある。]
- ・ 感染性静脈炎の患者。[菌血症や敗血症により症状が増悪するおそれがある。]
- ・ 装着部位に極度の変形がある患者。[適切な圧迫ができないおそれがある。]

【形状・構造及び原理等】

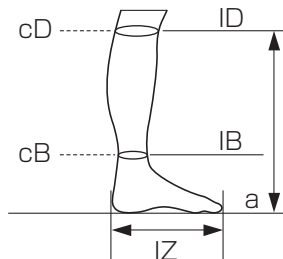
< 構造図 (代表図) >

■ アームスリーブタイプ



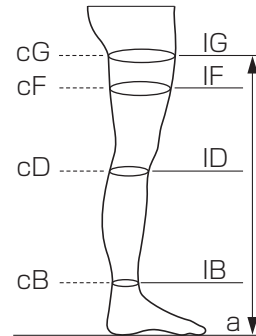
	サイズ	S	M	L
cC	手首周囲	13.0~16.0cm	16.0~19.0cm	19.0~22.0cm
cD	前腕部周囲	20.0~24.0cm	24.0~28.0cm	28.0~32.0cm
cF	上腕部周囲	22.0~30.0cm	30.0~37.0cm	36.0~43.0cm

■ ハイソックスタイプ **



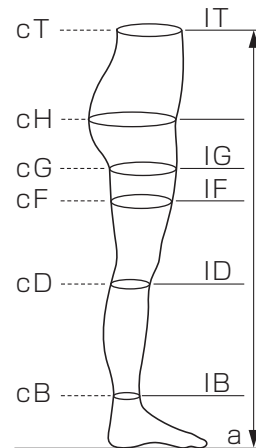
	サイズ	S	M	L
cB	足首周囲	19.0~21.0cm	20.0~22.0cm	23.0~25.0cm
cD	膝下周囲	29.0~34.0cm	32.0~37.0cm	38.0~43.0cm
着用時の地面からの丈				
IB	足首まで	8.0~10.0cm	9.0~11.0cm	10.0~11.0cm
ID	膝下まで	34.0~39.0cm	36.0~42.0cm	37.0~44.0cm
		S	M	L
IZ	足のサイズ	21.5~23.0cm	23.5~25.0cm	25.5~27.5cm

■ ストッキングタイプ **



	サイズ	S	M	ML
cB	足首周囲	19.0~21.0cm	20.0~22.0cm	22.0~24.0cm
cD	膝下周囲	29.0~34.0cm	32.0~37.0cm	35.0~40.0cm
cF	大腿部中央周囲	44.0~51.0cm	47.0~54.0cm	50.0~57.0cm
cG	大腿部上部周囲	50.0~57.0cm	53.0~60.0cm	56.0~63.0cm
着用時の地面からの丈				
IB	足首まで	8.0~10.0cm	9.0~11.0cm	10.0~11.0cm
ID	膝下まで	34.0~39.0cm	36.0~42.0cm	37.0~44.0cm
IF	大腿部中央まで	51.0~58.0cm	53.0~60.0cm	56.0~64.0cm
IG	大腿部上部まで	62.0~71.0cm	65.0~74.0cm	68.0~78.0cm

■ パンティストッキングタイプ **



	サイズ	S	M	ML
cB	足首周囲	19.0~21.0cm	20.0~22.0cm	22.0~24.0cm
cD	膝下周囲	29.0~34.0cm	32.0~37.0cm	35.0~40.0cm
cF	大腿部中央周囲	44.0~51.0cm	47.0~54.0cm	50.0~57.0cm
cG	大腿部上部周囲	50.0~57.0cm	53.0~60.0cm	56.0~63.0cm
cH	臀部中央周囲	80.0~95.0cm	85.0~100.0cm	90.0~110.0cm
着用時の地面からの丈				
IB	足首まで	8.0~10.0cm	9.0~11.0cm	10.0~11.0cm
ID	膝下まで	34.0~39.0cm	36.0~42.0cm	37.0~44.0cm
IF	大腿部中央まで	51.0~58.0cm	53.0~60.0cm	56.0~64.0cm
IG	大腿部上部まで	62.0~71.0cm	65.0~74.0cm	68.0~78.0cm



【使用目的又は効果】

- ・末梢から中枢に向かい漸減的に圧迫を加えることにより、下肢または上肢の静脈血・リンパ液のうっ滞を軽減または予防する等、静脈環流の促進のために用いる。

【使用方法等】

・ストッキングタイプ、パンティストッキングタイプ、ハイソックスタイプ(装着例)

1. 座った状態ではなくことをお奨めします。
2. ストッキングをつま先に集めて、つま先部分を正確に入れる。
3. 足首のところまで引き上げ、かかとの切り替え部分にかかとの位置を正確に合わせ入れる。
4. 両手の親指を内側に入れて、少しずつ均等に引き上げていく。(このとき爪を立てないこと)
5. 上まで引っ張り、引き上げたら、しわを伸ばす。
6. 脚全体に丁寧に広がるようにしてはき終える。
7. 正しい位置にストッキングがあるかどうかを確認する。

・アームスリーブタイプ(装着例)

1. はじめにスリーブの長さを確認する。このとき長い方に圧迫を得たい方の腕を入れる。
2. 手首と肘が隠れるまで少しずつ均等に引き上げる。(このとき爪をたてないこと)
3. 肩まで均一に伸ばしながら引っ張り、引き上げたら、しわを伸ばす。
4. 短い方のスリーブにもう片方の腕を入れる。
5. 肩まで引っ張り、引き上げたら、しわを伸ばす。
6. 胸側にある生地を持ち上げ、頭を通すようにして背中側に持っていく。
7. しわを伸ばし、全体に丁寧に広がるようにしてはき終える。
8. 正しい位置にスリーブがあるか確認する。

＜使用方法等に関連する使用上の注意＞

- ・患者の意識レベルが低い場合や、意思疎通の困難な場合には患者の状態を良く観察すること。
- ・外傷等により装着部位が長時間不動状態にある場合は、深部静脈血栓を発生するおそれがあるので注意すること。
- ・装着部に傷、湿疹、かぶれ等の異常がある場合や直接本品が接触しないようにすること。[症状が悪化するおそれがある。]
- ・本品の使用により、疼痛、しびれ、つめの変色、かゆみ、発疹、かぶれ等の異常及び装着時の違和感を感じた場合には使用を中止すること。[血行障害や神経障害のおそれがある。]
- ・本品は折り返して使用しないこと。
- ・圧迫圧の過不足を防ぐため、定期的に装着状態を確認すること。
- ・適切なサイズを選定し、破れやほつれ等異常のないことを確認して使用すること。
- ・本品は、爪や鋭利なものとの接触により損傷するおそれがあるので注意すること。

【使用上の注意】

＜重要な基本的注意＞

- ・包装が破損しているものや、汚れているもの、製品そのものに異常が見られるものは使用しないこと。

＜不具合・有害事象＞

- ・本品の使用にともない、以下の不具合・有害事象が生じる可能性がある。

1) 不具合

- ・本品の破れ、ほつれ、変色

2) 有害事象

- ・チアノーゼ、腫脹、疼痛
- ・血行障害、神経障害、皮膚障害（発赤、水疱、かゆみ、発疹、かぶれ等）

【保管方法及び有効期間等】

＜保管方法＞

- ・水ぬれに注意して保管すること。高温又は湿度の高い場所や、直射日光の当たる場所には保管しないこと。

＜有効期間＞

- ・内箱の使用期限欄を参照のこと。
(自己認証により設定)

【保守・点検に係る事項】

- ・洗濯の際の注意事項

1. むるま湯に中性洗剤を溶かし、洗濯ネットに入れて洗濯機で洗うこと。(手洗いも可能)
2. 塩素系漂白剤は使用しない。色物とは一緒に洗わないこと。
3. 直射日光は避け、風通しの良い場所で陰干しすること。
4. 乾燥器、アイロン等は使用しないこと。

【製造販売業者及び製造業者の氏名又は名称等】

製造販売業者 株式会社トップ（添付文書の請求先）
TEL 03-3882-3101

外国製造業者 CALZIFICIO PINELLI S.R.L.
国名 イタリア