

ウロシンク

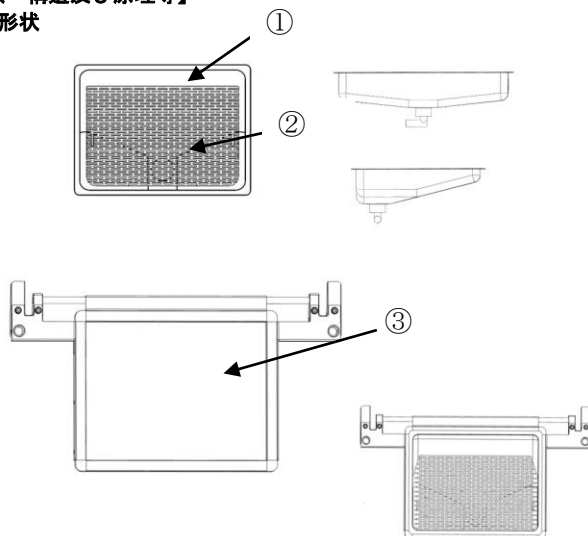
【禁忌・禁止】

〈併用医療機器〉

- ・ 当社の指定する手術台以外には、取り付けて使用しないこと。[他の手術台へ取り付けて使用した場合の安全性・有効性が確認できていないため。]
- ・ 本品を曲げる・切削する・打刻する等の二次的加工(改造)はしないこと。[破損等の原因となるため。]

【形状・構造及び原理等】

1. 形状



本装置は以下の構成部品・付属品により構成される。

| 番号 | 名称 |
|----|-------|
| ① | シンク |
| ② | 網板 |
| ③ | ハウジング |

※各構成部品は修理又は補充のため、単体にて製造販売される場合がある。

2. 作動原理

シンクをハウジングにセットし、手術台に取り付け、洗浄液を受ける。洗浄液飛散防止に網板を取り付けることもできる。

【使用目的又は効果】

本品は、手術台に附属するアクセサリをいい、婦人科又は泌尿器科等の手術洗浄に使用する器具で手術台に取り付け洗浄液を受けることを目的とする。

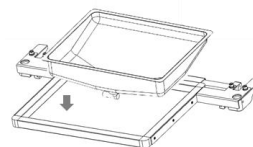
【使用方法等】

・ 使用前

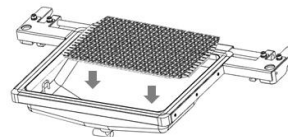
- 1) 本品使用前に、傷、割れ、バリ、錆、ひび割れ、接合不良等の不具合がないか、外観検査を実施すること。

・ 使用方法

- 1) シンクをハウジングに取り付ける。

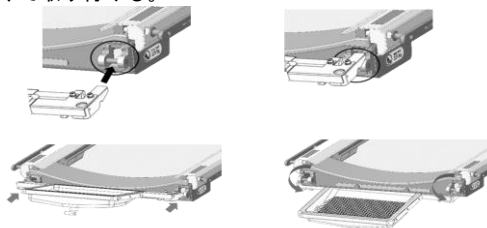


- 2) 取り付けしたシンクに網板をセットする




- 3) ウロシンクを手術台に取り付ける。

手術台のフック部分にウロシンクハウジングの金具がしっかりと接合するように、上向きよりはめ込み、水平になるよう下げて取り付ける。



・ 使用后

- 1) ウロシンクを手術台から取り外す。
ウロシンクの手前側を上方向に持ち上げ、手術台から引き抜き取り外す。



- 2) シンク内の洗浄液を廃棄し、水ですすぎ、乾いた布等で拭いたのち保管する。

・ 組み合わせて使用する医療機器

本品は下記の医療機器と組み合わせて使用すること。

| 医療機器承認番号 | 販売名 |
|------------------|------------------|
| 30200BZI00006000 | モデュリス SLK inline |
| 30200BZI00014000 | モデュリス SLX |

【使用上の注意】

〈重要な基本的注意〉

- ・ 使用目的(手術・処置等の医療行為)以外の目的で使用しないこと。
また、折損、曲がり等の原因になり得るので、使用時には必要以上の力(応力)を加えないこと。

〈併用禁忌〉

- ・ 当社が指定する機器以外との併用はしないこと。

【保管方法及び有効期間等】

〈耐用期間〉

- ・ 耐用期間：6年（自己認証による）
※正規の使用方法、保守点検を行った場合に限る。

【保守・点検に係る事項】

〈使用者による保守・点検事項〉

装置を正しく使用するために下記項目について点検を必ず行うこと。

| 点検項目 | 点検頻度 |
|---|------------------|
| 傷、割れ、バリ、錆、ひび割れ、接合不良等に関する外観検査 | 毎回、本品使用前に実施すること。 |
| 使用後は、できるだけ早く洗浄、すすぎ等の汚染除去を行い、汚れや異物が付着していないことを目視で確認する | 毎回、本品使用後に実施すること。 |

***【製造販売業者及び製造業者の氏名又は名称等】**

製造販売業者：

すみれ医療株式会社

〒134-0081 東京都江戸川区北葛西1丁目22番19号

電話：03-5605-1810 FAX：03-5605-1812

製造業者：

株式会社リフレインケア