

機械器具 11 放射線障害防護用器具
 一般医療機器 放射線防護用前掛 38355000
 X線防護衣 クリングシールド

【注意】

- 放射線防護具に損傷、または損傷の恐れがある場合は使用しないこと。

[正常な放射線遮蔽性能が保たれていない可能性があるため]

【形状・構造及び原理等】

[形状・構造]

本品は、1枚の含鉛シートを覆う表布と裏布で構成され、縁取材で包んで縫製した放射線防護用前掛けである。頸部及び甲状腺を保護するための衿を備えている種類がある。

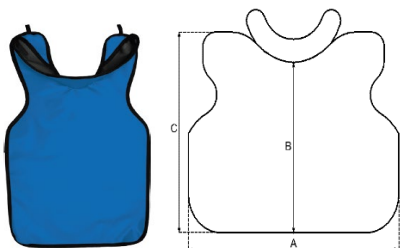
タイプ、形状、用途により下記の種類がある。

- プロテクトオールエプロンカラー有：患者等の上半身及び頸部を防護する。
- エプロンネックカラー無：患者等の上半身を防護する。
- パノデュアルエプロンネックカラー無：（パノラマ X 線撮影用に肩から腰部まで、患者等の体の前面及び背面を二重パネルで防護する。

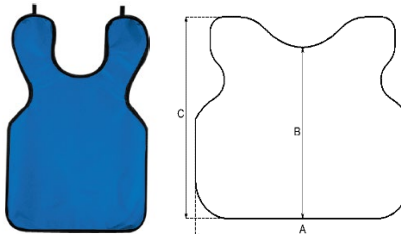
[サイズ 種類]

種類		標準寸法 A×B×C(mm)	標準質量 (kg)	色
① プロテクトオール エプロンカラー有 (デンタル用)	大人用	570×650×840	2.40	スレート ブルー
	子供用	515×515×650	1.73	
② エプロンネック カラー無 (デンタル用)	大人用	570×615×840	2.10	ブルー
	子供用	515×490×645	1.48	
③ パノデュアルエプロン ネックカラー無 (パノラマ用)	大人用	570×670×795	4.10	ブルー
	子供用	510×495×585	2.50	

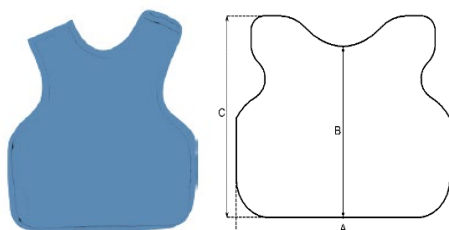
①



②



③



[原理]

放射線防護力のある含鉛シート及びそれぞれを覆う耐液体性の外部カバーで、患者の一部を覆うことにより、放射線被爆から保護する。

【使用目的又は効果】

患者の体の一部を歯科における放射線被曝から保護するための前掛状の衣類である。頸部及び甲状腺を保護するための固定式の衿を備える。

【使用方法等】

[使用方法]

本品を患者等に着用させ、歯科用レントゲン撮影を行う。

[使用方法等に関連する使用上の注意]

- 初回使用前は、本品を清潔にすること。
- 一次放射線（直接線）の放射線被爆からの保護には使用しないこと。
- 本品に損傷又はその恐れがある場合は使用しないこと。
- 撮影する前に、本品が適切に着用されていることを確認すること。
- 本品が強く折り曲げられると、X線防護材が損傷する原因となるので注意すること。

【使用上の注意】

【使用上の注意（次の患者には慎重に適用すること）】

- 心臓ペースメーカーや除細動器等が植え込みされている患者に使用する場合は、本品の使用が可能か確認すること。[心臓ペースメーカー等の不具合の恐れ]

【保管方法及び有効期間等】

【保管の条件】

- 本品をハンガー、スタンド等に掛けるか平らな場所に置いて保管すること。
- 室温で保管し、高温になる場所に放置したり、高熱にさらさないこと。
- 本品は、歯科の従事者以外が触れないよう適切に保管・管理すること。

【保守・点検に係る事項】

【洗浄】

- 石鹼と水、又はビニールに使用可能な洗剤（中性洗剤等）を用いて、染み抜き要領で洗浄すること。
- 漂白しないこと。水洗い又は洗濯機で洗浄しないこと。

【消毒】

- ビニールに使用可能な消毒剤のみを使用すること。
- 消毒剤メーカーの取扱説明書に従うこと。

【製造販売業者及び製造業者の氏名又は名称等】

製造販売業者：ヒューフレディ・ジャパン合同会社
 電話番号 03-4550-0661

外国製造業者：Palmero Healthcare LLC
 (国名：アメリカ合衆国)