

「人工呼吸器サーボベンチレータ 900 シリーズ」の付属品

患者チューブ

【警告】

1. 使用する患者回路のすべてのコネクタが確実に接続され、リークや閉塞がないこと、異物が付着していないことを確認してください。
2. 患者チューブは 1 人の患者に対して短時間しか使用していない場合でも、クリーニングせずに他の患者へそのまま使用しないでください。
3. ご使用開始時、吸引や患者回路の交換後、ウォータトラップの排水等の後は、患者回路にガスリークがないことを必ず確認してください。

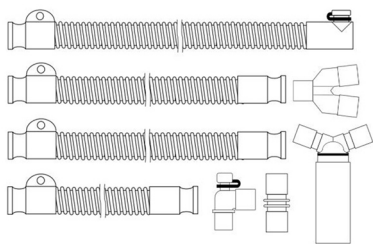
【禁忌・禁止】

1. リーク、破損など、異常を発見した場合は、使用しないで直ちに交換してください。
2. 成人用、小児用を組み合わせ使用しないでください。

【形状・構造及び原理等】

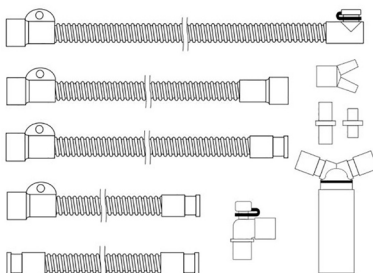
形状

- ・患者回路セット（成人ヒーティング回路用）



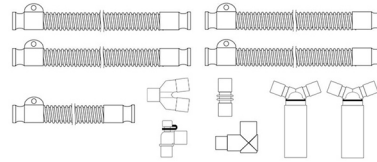
- | | | | |
|----------------|----|------------|----|
| ・ 30cm 患者チューブ | :1 | ・ アングルコネクタ | :1 |
| ・ 60cm 患者チューブ | :2 | ・ ニップルコネクタ | :1 |
| ・ 110cm 患者チューブ | :1 | ・ ウォータトラップ | :1 |
| ・ Y ピース | :1 | | |

- ・ 患者回路セット（小児ヒーティング回路用）



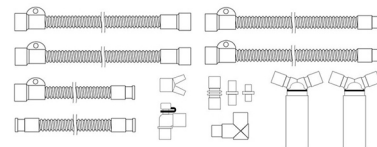
- | | | | |
|----------------|----|------------|----|
| ・ 30cm 患者チューブ | :2 | ・ アングルコネクタ | :1 |
| ・ 60cm 患者チューブ | :2 | ・ ニップルコネクタ | :2 |
| ・ 110cm 患者チューブ | :1 | ・ ウォータトラップ | :1 |
| ・ Y ピース | :1 | | |

- ・ 患者回路セット（成人 MR410 用）



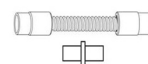
- | | | | |
|---------------|----|--------------|----|
| ・ 30cm 患者チューブ | :1 | ・ ニップルコネクタ | :1 |
| ・ 60cm 患者チューブ | :4 | ・ シリコンラバーマフ曲 | :1 |
| ・ Y ピース | :1 | ・ ウォータトラップ | :2 |
| ・ アングルコネクタ | :1 | | |

- ・ 患者回路セット（小児 MR410 用）



- | | | | |
|---------------|----|--------------|----|
| ・ 30cm 患者チューブ | :2 | ・ ニップルコネクタ | :3 |
| ・ 60cm 患者チューブ | :4 | ・ シリコンラバーマフ曲 | :1 |
| ・ Y ピース | :1 | ・ ウォータトラップ | :2 |
| ・ アングルコネクタ | :1 | | |

- ・ 患者回路（フレックスチューブ 15cm）



- | | | | |
|-------------|----|------------|----|
| ・ フレックスチューブ | :1 | ・ ニップルコネクタ | :1 |
|-------------|----|------------|----|

【使用目的又は効果】

使用目的

- ・ 患者チューブ、フレックスチューブ、患者回路セット 人工呼吸器と患者間に接続し、ガスを供給します。
- ・ Y ピース 患者チューブの接続のための Y 管
- ・ ウォータトラップ チューブ内の水分を溜める管
- ・ ニップルコネクタ チューブの口径変換、向き変更、チューブ間接続のためのアダプタ
- ・ シリコンラバーマフ 患者チューブ内の温度を測定する温度計用アダプタ

取扱説明書を必ずご参照ください。

【使用方法等】

使用方法

- 1.汚染に十分に注意し、包装から取り出してください。
- 2.ウォータートラップカップ部分に同梱されている「ガスリーク注意」ラベルを貼り、ガスリークに対する注意喚起を行ってください。ラベルは、溜まった水が確認でき、どの方向からでも目視できるようにウォータートラップカップの上部に貼ってください。



- 使用中剥がれた場合は、新しいラベルを貼ってください。
- 3.目的別（成人、小児等）に構成した回路を呼吸器に接続してください。
 - 4.回路に圧をかけ、リークの有無を確認してください。
 - 5.ウォータートラップのカップは呼吸器を止めることなく貯留した水を捨てることができます。水を捨てた後のカップは速やかに元に戻し、しっかりと取り付けてください。
 - 6.本製品に、漏れ、閉塞、破損、チューブのキンクなど、異常を発見した場合は、新品と取り換えてください。
 - 7.指定の機器以外、接続しないでください。[本来の性能や機能が損なわれ、重大な事故を引き起こす可能性があります。]

【使用上の注意】

重要な基本的注意

- 1.付属パーツがきちんと揃っているかを確認してから、パッケージを開けてください。
- 2.本製品を呼吸器に接続する際、患者回路接続口に斜めに押込んだり、無理な力をかけたりすると、接続口が割れる原因になることがありますので注意してください。
- 3.本製品に破損など、異常が発見された場合は、使用しないでください。
- 4.ウォータートラップのカップは注意してしっかり締め付けてください。
[力任せに締め付けすぎると割れる危険性があります。]
- 5.回路に圧をかけ、リークの有無を確認してください。
- 6.本製品を改造しないでください。

【保管方法及び有効期間等】

保管方法

- 1.水ぬれに注意し、高温、多湿、直射日光を避けて保管してください。
- 2.化学薬品の保管場所やガスの発生する場所を避けて保管してください。

【保守・点検に係る事項】

使用する人工呼吸器の取扱説明書を必ずお読みください。

使用者による保守点検事項

滅菌方法

- 患者チューブ、フレックスチューブ、Yピース、ウォータートラップ、アングルコネクタ、ニップルコネクタ、シリコンラバーマフ
- ・オートクレーブ 121 °C (250 ° F) 15 分
滅菌を行う場合は、部品を全て分解して行ってください。
 - ・滅菌回数：最大 15 回

【製造販売業者及び製造業者の氏名又は名称等】

製造販売業者
フクダ電子株式会社
電話番号：03-3815-2121（代）

製造業者
マクケ クリティカルケア AB, スウェーデン
MAQUET Critical Care AB, Sweden