

器O6呼吸補助器  
管理医療機器 酸素投与キット12855000

「エマジンオキシゲンシステム」の付属品  
中濃度用酸素マスク No.4-1 成人用 チューブ付 /  
中濃度用酸素マスク No.4-01 成人用 チューブなし /  
中濃度用酸素マスク No.4-2 子供・小児用 チューブ付

再使用禁止

TP-214

**\*\*【警告】**

- ・本品は未滅菌品です。
  - ・火気に近づけないでください。
  - ・本器（ヘッドバンド）には天然ゴムを使用しています。  
天然ゴムは、かゆみ、発赤、蕁麻疹、むくみ、発熱、呼吸困難、喘息様症状、血圧低下、ショックなどのアレルギー性症状をまれに起こすことがあります。このような症状を起こした場合には、直ちに使用を中止し、適切な措置を施してください。
  - ・天然ゴムと接触する機会の多い人は、天然ゴムアレルギー発症のハイリスクグループと考えられるため、使用に関しては注意してください。
- 【使用方法】
- ・本品は感染予防のため一患者専用として使用してください。
  - ・酸素マスク本体からの酸素流出を確認し、患者に装着してください。
  - ・ヘッドバンドの締め付け（圧迫）による皮膚損傷の発生に注意してください。

**【禁忌・禁止】**

- ・本器は再使用しないでください。
- ・天然ゴムによるアナフィラキシー症状の既往歴がある医療関係者の使用、及び患者へ使用しないでください。

**【使用目的又は効果】**

本器は、酸素吸入器の付属品として自発呼吸の患者の吸入に鼻と口を覆い、比較的中濃度の酸素を加えることにより、酸素濃度を上昇させる為の酸素吸入療法時に使用される。

**【使用方法等】**

- 1) アダプタをコネクタに接続してください。
  - 2) もう一方のアダプタを酸素吸入器に接続してください。
  - 3) 必要な酸素量を酸素吸入器にて調節してください。
  - 4) 酸素マスクを顔面にあて、ヘッドバンドを後頭部に掛けてください。
  - 5) ヘッドバンドの両端を引っ張り、酸素マスクを固定してください。
  - 6) ノーズクリップを調整し、漏れを防いでください。
- ※チューブなしの仕様は酸素チューブを準備してください。

**【使用上の注意】**

構成品等を接続する場合は、その互換性、安全性を確認した上で使用してください。

**【保管方法及び有効期間等】**

**保管方法**

水のかかる場所、高温多湿の場所、直射日光の当たる場所には保管しないでください。

**有効期間**

2年（自己認証による）

**\*【製造販売業者及び製造業者の氏名又は名称等】**

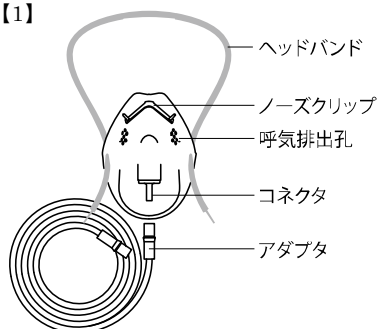
ブルークロス株式会社  
TEL: 049-243-9939  
www.bluecross-e.co.jp

販売業者（販売店）

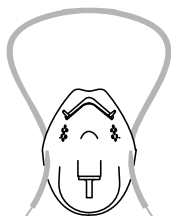
**【形状・構造及び原理等】**

**形状・構造**

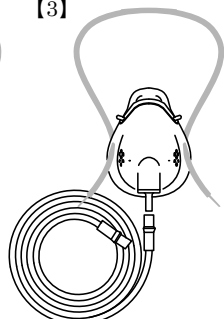
【1】



【2】



【3】



- 【1】（中濃度用酸素マスク No.4-1 成人用 チューブ付）
- 【2】（中濃度用酸素マスク No.4-01 成人用 チューブなし）
- 【3】（中濃度用酸素マスク No.4-2 子供・小児用 チューブ付）

**組成**

ポリ塩化ビニール

※可塑剤としてフタル酸ジ2-エチルヘキシル/フタル酸ジイソノニルを使用しております。