

フード DH-30CR

再使用禁止

【警告】

適用対象(患者)

全身状態が極めて不良な場合、イレウス、消化管穿孔、呼吸器疾患、循環器疾患などの内視鏡検査を行うことが危険と見なされる場合には、内視鏡検査を行うことの有効性が内視鏡検査を行うことの危険性を上回る場合のみ施行すること。
[消化器内視鏡ガイドラインによる]

使用方法

咽頭、上部食道の閉塞、狭窄への挿入は注意して行うこと。
[消化器内視鏡ガイドラインによる]

【禁忌・禁止】

適用対象(患者)

著明な出血傾向のある患者へ施行しないこと。[消化器内視鏡ガイドラインによる]

重篤な合併疾患のため通常の内視鏡検査が行えない患者
[消化器内視鏡ガイドラインによる]

使用方法

この製品は再使用しないこと。[感染の原因となる]

【形状・構造及び原理等】

<形状>

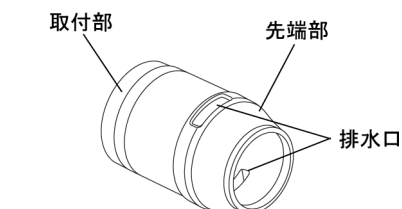


図1

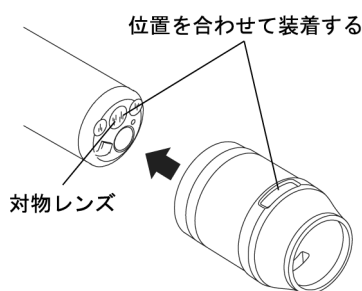


図2

1. 構成

本製品の形状は図1に示す通り。
本製品は、図2に示す通り、内視鏡の先端に装着して使用する。

2. 仕様

項目	諸元
外径	13.8mm
全長	17.0mm
内視鏡からの突出長 ※1	7.0mm
適用内視鏡先端部径 ※2	11.7~12.8mm
適用内視鏡外径 ※2	12.5~14.2mm
滅菌の有無	滅菌済み (EOG)
排水口	2箇所
内視鏡装着時最大径 ※3	17.9mm
先端開口径	8.0mm

※1 本製品の内視鏡からの突出長が組み合わせて使用する内視鏡の対物レンズからの距離を保証するものではない。

※2 本製品と組み合わせて使用する内視鏡の先端部径および外径が上記の適用内視鏡先端部径および適用内視鏡外径に入っていることを確認すること。(内視鏡外径は図3のフード取り付け部の範囲の最大径を測定すること)ただし、適用内視鏡先端部径および適用内視鏡外径だけによって選択された内視鏡と組み合わせの互換性があることを保証するものではない。内視鏡の先端部の配置によっては、本製品と内視鏡の副送水または鉗子出口等が干渉する可能性があるため、使用前に確認すること。

※3 適用内視鏡外径が最大時かつ滅菌済みの伸縮性プラスチックテープを2回巻きした場合に想定される最大値である。

3. 動作環境

温度 : +10 ~ +40°C

湿度 : 30 ~ 85%RH (結露状態を除く)

気圧 : 70 ~ 106kPa (大気圧範囲)

<構造・構成ユニット>

* 1. 体に接触する部分の組成

先端部 : ポリカーボネート樹脂

取付部 : シリコンゴム

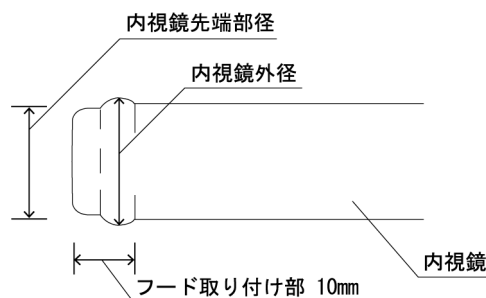


図3

2. 表記の説明

記号	意味
	製造日
	使用期限
LOT	ロット番号
STERILE EO	EOG 滅菌済み
	包装が損傷している場合は使用しないこと
	無菌包装
	乾燥を保つこと 結露なきこと
	温度
	湿度
	気圧
	再使用禁止
UDI	機器固有識別子
	添付文書参照 (強制)

【使用目的又は効果】

<使用目的>

本製品は、内視鏡治療時に専用の内視鏡とともに使用し、組織の粘膜切除等の処置の際に内視鏡視野を確保するために用いる。

【使用方法等】

<使用方法>

1. 使用する内視鏡にフードが適合することを確認する。
2. フードの外観に患者を傷つけるおそれのある鋭い縁・突起・破損・歪み・異物の付着・汚れ・くもり等の異常がないか確認する。
3. 内視鏡の対物レンズとフードの排水口の位置を合わせて突き当たるまで押し込み、内視鏡の先端にフードを装着する。
4. 滅菌された伸縮性のあるプラスチックテープ※ でフードと内視鏡を確実に固定する。このとき、フードの排水口をテープでふさがないこと。
※(株)トップ製アスピレーションムコゼクター専用装着テープなど。
5. 検査の目的に合った適切な前処置を行う。
6. フードを装着した内視鏡を口腔または肛門から挿入する。
7. 目的の処置を行う。
8. 検査が終了したら、フードを内視鏡と共にゆっくり引き抜く。
9. 破片が内視鏡に残らないよう丁寧にテープを剥がし、フードを内視鏡から取り外す。
10. 使用したフードおよびテープを地域の法規制に従って廃棄する。

<使用方法等に関連する使用上の注意>

1. 効能又は効果に関する使用上の注意

- (1) 本製品は、消化管の粘膜切除等の処置の際に内視鏡視野を確保するものである。

2. 準備と点検

- (1) 本製品が故障するなど不測の事態に備えて、使用前に本製品の予備を用意すること。内視鏡手技を継続できない場合がある。
- (2) 本製品を内視鏡に取り付け、処置具の挿通性を確認すること。

3. 準備・使用方法

- (1) 本製品は、エチレンオキシドガスによる滅菌済み製品である。滅菌パックが、開封、破損又は汚損されたものは、使用しないこと。ラベルに記載の使用期限を過ぎた場合は使用しないこと。
- (2) 内視鏡への装着が困難な場合は、無理に装着しないこと。フードが破損するおそれがある。
- (3) 濡れた手でフードを装着しないこと。内視鏡にフードを確実に固定すること。テープの緩み・よじれ・めくれなどないようにフードを固定すること。フード本体・内視鏡・テープが濡れている場合は、水分を拭き取ってからテープで固定すること。フード装着時にワセリン・オリーブ油・アルコール・キシロカインゼリーなどを使用しないこと。無理な力での体腔内組織の圧迫はしないこと。フードが脱落するおそれがある。
- * (4) テープでの固定の際は、フードの排水口をふさがないこと。フードにくもりや汚れが発生したら、フードを拭き上げるか予備のフードと交換すること。視野が妨げられるおそれがある。
- (5) テープの緩み・よじれ・めくれなどないようにフードを固定すること。フードを装着した内視鏡を口腔または肛門から無理に挿入または抜去しないこと。無理な力での体腔内組織の圧迫はしないこと。フードを組織に密着させた状態で粘膜吸引は行わないこと。急激な内視鏡操作は行わないこと。組織を傷つけるおそれがある。
- (6) 通電時または通電直後の高周波処置具電極部とフードの接触は避けること。高周波処置具と併用して高周波処置を実施する場合に、高周波処置具先端の熱でフードが破損するおそれがある。
- * (7) 内視鏡にフードを装着する際は、フードの取付部に対して内視鏡先端部を真っ直ぐに挿入すること。内視鏡先端部を斜めに挿入すると、内視鏡先端部がフードの先端部と取付部を繋いでいる連結部に当たり、フードを破損させたり、正しい位置にフードを装着できないおそれがある。

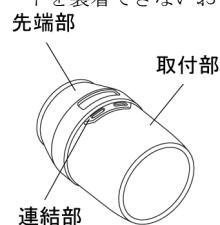


図4

- (8) フード、又は破損したフードの一部が体内に脱落した場合は、異物回収把持鉗子などを使用して回収すること。体内に遺残するおそれがある。
- (9) フードが手技の妨げになる場合は、フードを取り外すこと。手技の続行に支障をきたすおそれがある。
- (10) フードを装着した内視鏡は、患者からゆっくりと引抜くこと。フードは内視鏡から丁寧に取り外すこと。感染のおそれがある。

4. 保管

- (1) 箱に入れた状態で保管すること。滅菌パックが破れて無菌状態を保てないことがある。
- (2) 故障の原因となるため、保管条件を満たさない場所には保管しないこと。

**** 【使用上の注意】**

**** <不具合・有害事象>**

本製品の使用に伴い、以下のような有害事象が起こる可能性がある。

感染、損傷、炎症、穿孔、回収不能・体内遺残、化学的損傷

【保管方法及び有効期間等】

<保管方法>

フードは以下の条件を満たす所で保管すること。

保管条件

温度：-20～+60℃

湿度：10～95%RH（結露状態を除く）

気圧：70～106kPa（大気圧範囲）

状態：個装箱のまま保管

*** <有効期間>**

本製品は単回使用である。有効期間は滅菌後3年とする。

「自己認証（弊社データ）による」

【保守・点検に係る事項】

<使用者による保守点検事項>

点検項目	点検時期
外観の点検	使用前

目視または手で触り、フードの外観に患者を傷つけるおそれのある鋭い縁・突起・破損・歪み・異物の付着・汚れ・くもり等の異常がないか、使用前に点検を行うこと。

【製造販売業者及び製造業者の氏名又は名称等】

製造販売業者

富士フィルム株式会社

TEL：0120-771669

* 販売業者

富士フィルムメディカル株式会社

TEL：0570-08-7007（ナビダイヤル）

