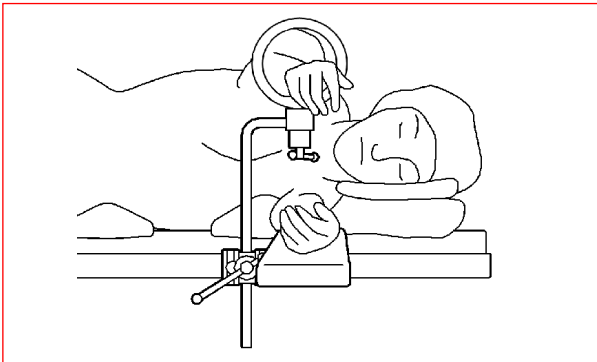


器01 手術台及び治療台
一般医療機器 手術台アクセサリ (70469000)
アームサポート タイプT

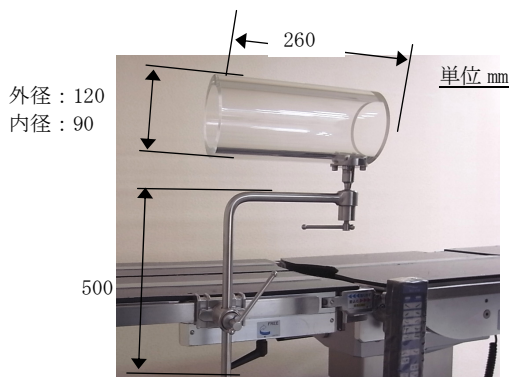
- * **【警告】**
1. 患者の任意の体位を確保するためにアクセサリで支持するときは常に患者の状態を監視すること。
【長時間の体位は神経麻痺や褥瘡の原因となることがあります。】
 2. 側臥位での使用は下側になる腕を上肢台に固定すること。
【固定しない状態では患者に障害が起きるおそれがあります。】



- * **【禁忌・禁止】**
1. 他社製手術台では使用しないこと。
【他社製手術台での使用可能は確認していません。】
 2. 固定ハンドルが緩んだ状態で使用しないこと。
【上肢台が動いて患者に障害が起きることがあります。】

【形状・構造及び原理等】

形状・構造



商品コード	商品名	質量 (kg)
08-064-05	アームサポート タイプT	4.0kg

材質

- ① 本体
上肢台: アクリル樹脂 支柱: ステンレス鋼棒
- ② 固定金具: ステンレス鋳鋼品


性能

項目	仕様
上肢台	<ul style="list-style-type: none"> ・固定金具に取付可能。 ・固定ハンドルの操作で固定可能。 ・固定ハンドルを緩めて自在に角度調節可能。
固定金具	<ul style="list-style-type: none"> ・固定ハンドルの操作によって手術台のサイドレールに取付可能。

* **【使用目的又は効果】**

手術台に付属するアクセサリをいう。

* **【使用方法等】**



- ① レール固定金具
- ② 固定ハンドル
- ③ 支柱
- ④ 上肢台
- ⑤ 上肢台固定ハンドル

1. 手術台のサイドレールにレール固定金具①を取り付ける。
2. 支柱③をレール固定金具①に差し込み、固定ハンドル②を締めて仮止める。
3. 患者の体位に合わせて支柱③を動かし位置を調整する。
4. 調整後、固定ハンドル②を回して固定金具①および支柱③を固定する。
5. 上肢台固定ハンドル⑤を緩めて上肢台④の角度を調整する。
6. 調整後、上肢台固定ハンドル⑤を締めて上肢台④を固定する。

* **【使用上の注意】**

1. 重要な基本的注意
手術台を作動するときは他のアクセサリやテーブルトップとの接触・干渉に注意してください。
2. 相互作用
【併用注意】
分離式手術台での使用は分離時にストレッチャーレール受けに接触しない位置まで移動させてください。接触するとテーブルトップの分離ができず本品及び併用機器が破損するおそれがあります。

* **【保管方法及び有効期間等】**

1. 保管方法
本品は高温・高湿を避け、温度や湿度が極端に変化しない場所に保管してください。

2. 耐用期間

指定した保守点検及び適切な保管をした場合：7年（自己認証）

* 【保守・点検に係る事項】

＜使用者による保守点検事項＞

1. 使用前・使用後の点検

使用前・使用後に「破損箇所がないこと」を確認してください。

2. 清掃・消毒

血液・薬剤・汚染等の汚れは水で拭き取り、さらに消毒用アルコール・ガーゼで清拭してください。

＜業者による保守点検事項＞

本器械を安全に使用するために、弊社及び弊社が認めた業者による定期点検を実施してください。それ以外の業者による保守点検は、有害事象の発生、性能・機能の低下を招くおそれがあります。

定期点検をご希望される場合は、ご購入店又は弊社にお問い合わせください。

* 【製造販売業及び製造業者等の氏名又は名称等】

製造販売業者

ミズホ株式会社

TEL 03-3815-3096

製造業者

ミズホ株式会社 五泉工場

* 【保証期間に係る事項】

本品は納品/設置してから一年間を保証期間として無償修理いたします。但し第三者が修理した場合、天災による破損、不適切な使用、あるいは故意による破損は除きます。その他保証条件は弊社規定に依ります。