

器01 手術台及び治療台  
一般医療機器 手術台アクセサリ (70469000)

プロンビュー

再使用禁止(プロンビュークッション)

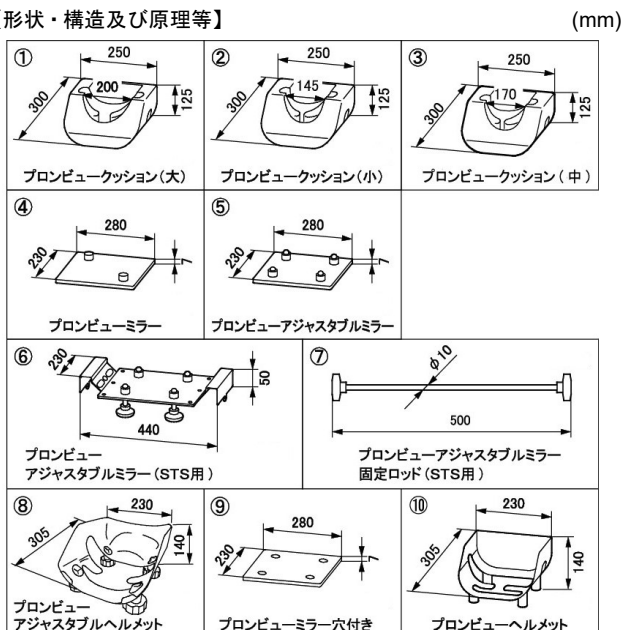
\*\*【警告】

1. 頸椎固定手術や後頭蓋窩アプローチによる脳外科手術には使用しないこと。  
[機器の構造とクッションの素材特性により、頭部が不安定になることがあります。]
2. 体位固定時には前胸部と頸部の角度に注意すること。  
[体幹を固定する枕の前胸部の支持面が低いと頸部後屈位となり、頸部分の圧力が上昇することがあります。]
3. 患者の頸部に負担がかからない様に維持すること。  
[首の損傷や頸の擦過傷を招くことがあります。]
4. 患者の首・頭・目・鼻・口の安全な位置が確保されていることを頻りにチェックし、また気管内チューブの振れや外れがないことを確認すること。  
[失明や換気不良を招くことがあります。]
5. 製品に使用されている材料と皮膚の接触、又は長時間にわたる処置での圧迫を常に監視すること。  
[長時間の体位保持は神経麻痺や褥瘡の原因となります。]

\*\*【禁忌・禁止】

1. プロンビュー以外のクッションとプロンビューヘルメットを併用しないこと。  
[クッションとヘルメットの位置が合致せず、患者に障害が起きるおそれがあります。]
2. プロンビュークッションの再使用は禁止。  
[消耗品のため再使用できません。]
3. プロンビューヘルメット及びプロンビューミラーはオートクレープ処理をしないこと。  
[破損または劣化することがあります。]

\*\*【形状・構造及び原理等】



商品コード	商品名	構成
02-144-81	プロンビューセット(大)	①⑤⑩
02-144-82	プロンビューセット(小)	②⑤⑩
02-144-78	プロンビューセット(中)	③⑤⑩
02-144-83	プロンビュークッション(大)	①
02-144-84	プロンビュークッション(小)	②
02-144-80	プロンビュークッション(中)	③
02-144-85	プロンビューヘルメット	⑩
02-144-86	プロンビューミラー	④
02-144-87	プロンビューアジャスタブルミラー	⑤
02-144-88	プロンビューアジャスタブルミラー(S T S 用)	⑥
02-144-89	プロンビューアジャスタブルミラーヘルメットセット(S T S 用)	①⑥⑦⑩
02-144-90	プロンビューアジャスタブルミラー固定ロッド(S T S 用)	⑦
02-144-91	プロンビューアジャスタブルヘルメット(D28502 C E)	⑧
02-144-92	プロンビューミラー穴付き(D28580 C E)	⑨
02-144-93	プロンビュー保護ヘルメットシステム (大)	①⑧⑨
02-144-94	プロンビュー保護ヘルメットシステム (小)	②⑧⑨
02-144-79	プロンビュー保護ヘルメットシステム (中)	③⑧⑨

質量および原材料

商品名	質量/個	原材料
プロンビュークッション(大)	0.4kg	ポリウレタンフォーム
プロンビュークッション(小)	0.4kg	ポリウレタンフォーム
プロンビュークッション(中)	0.4kg	ポリウレタンフォーム
プロンビューヘルメット	0.4 kg	合成樹脂成形品
プロンビューミラー	0.5 kg	鏡材
プロンビューアジャスタブルミラー	0.6 kg	鏡材
プロンビューアジャスタブルミラー(S T S 用)	2.0 kg	鏡材
プロンビューアジャスタブルミラー固定ロッド(S T S 用)	0.4 kg	ステンレス鋼棒
プロンビューアジャスタブルヘルメット(D28502 C E)	0.8 kg	合成樹脂成形品
プロンビューミラー穴付き(D28580 C E)	0.5 kg	鏡材

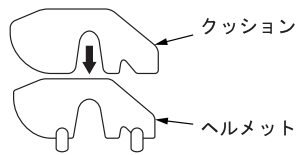
【使用目的又は効果】

手術台に付属するアクセサリ。腹臥位での処置時に、患者の顔面を保護するためのヘルメット。

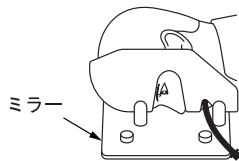
取扱説明書を必ずご参照下さい。

## 【使用方法等】

1. アジャスタブルミラー及びアジャスタブルヘルメットの支柱を一番低い位置にする。
2. ヘルメットの内側にクッションを挿入する。  
この時、クッションがヘルメットの上部まで膨らんでいることを確認する。



3. 患者を仰向けにして、ヘルメットを患者の顔面にのせる。その際、眉毛が見えるようにする。ヘルメットを顔面上に固定しながら患者をうつ伏せにする。
4. 患者をうつ伏せにした状態で、ミラーで顔面とクッションの位置が正しいことを確認する。



5. ヘルメットの脚をミラー支柱(アジャスタブル)又は穴にはめ込む。首が中位の位置になるように、高さ調整を行なう。



## \*\*【使用上の注意】

## 重要な基本的注意

- ① 締結部の固定は必ず確認してください。ゆるんだ状態では機器が外れたり、動いたりして患者に障害が起きるおそれがあります。
- ② 手術台を作動するときは他の手術台アクセサリやテーブルトップとの接触・干渉に注意してください。
- ③ プロンビュークッションを袋から取り出す際は、袋との引っかかりに注意してください。引っかかった状態でプロンビュークッションを強く引っ張ると、プロンビュークッションが破損するおそれがあります。

## \*【保管方法及び有効期間等】

## 1. 保管方法

高温・高湿を避け温度や湿度が極端に変化しない場所及び水のかからない場所に保管してください。

## 2. 耐用期間

適切な保守点検及び適切な保管をした場合

クッションを除く構成部品：7年（注）〔自己認証による〕

注：耐用期間内であっても、使用状況又は使用頻度により、突発的な故障、部品の著しい消耗・劣化・破損等を生じた場合は該当部品の交換が必要です。

## 【保守・点検に係る事項】

## ＜使用者による保守点検事項＞

## 1. 使用前・使用後の点検

使用前・使用後に「破損箇所がないこと」を確認してください。

## 2. 清掃・消毒

血液・薬剤・汚染等の汚れは水で拭き取り、さらに消毒用アルコール・ガーゼで清拭してください。

## 3. 故障時のお願い

本装置が故障したと思われるときは、本装置に「故障」・「使用禁止」・「修理必要」等の適切な表示をし、ご購入店又は弊社に連絡してください。

## ＜業者による保守点検事項＞

弊社及び弊社が認めた業者のみが実施可能です。それ以外の業者による保守・点検は、有害事象の発生、性能・機能低下の事態を招くおそれがあります。

## 【製造販売業者及び製造業者の氏名又は名称等】

製造販売業者：ミズホ株式会社

TEL 03(3815)3097

製造業者：デュパコ社

Dupaco, Inc. USA

アメリカ合衆国

## 【保証期間に係る事項】

本品は納品/設置してから1年間を保証期間として無償修理いたします。但し第三者が修理した場合、天災による破損、不適切な使用、あるいは故意による破損は除きます。その他保証条件は弊社規定に依ります。

取扱説明書を必ずご参照下さい。