

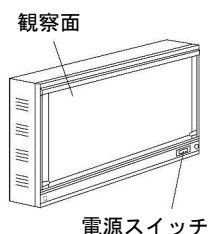
機械器具（84）付属品で厚生省令で定めるもの
一般医療機器 モータなし画像診断用観察装置 36488000

販売名：シャウカステン 大四切判

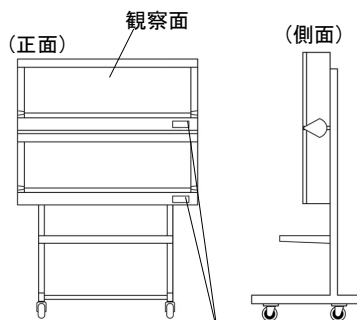
【形状・構造等】

1. 外観図

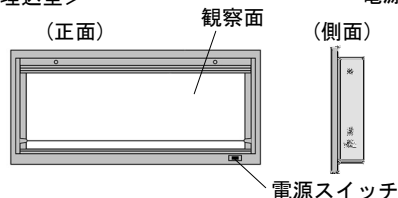
< 卓上・壁掛兼用型 >



< 移動架台型 >



< 壁埋込型 >



2. 種類

(1) 卓上・壁掛兼用型

LTシリーズ、TNAシリーズ、ICTシリーズ

(2) 移動架台型

LT-Dシリーズ、ICT-Dシリーズ

(3) 壁埋込型

STシリーズ、ISTシリーズ

3. 寸法及び質量（公差：±10%）

質量：4.6～52 kg

寸法：別表1のとおり

4. 電氣的定格

定格電圧：AC100V

周波数：50/60Hz

定格電流：別表1のとおり

5. 作動・動作原理

本製品は光源に蛍光ランプを用い、観察面は乳白色アクリル板を用いて作られた散乱光で、画面全体を均一な明るさに保つことにより、観察面に装着したX線写真フィルムの観察、読影を可能にしている。

【使用目的、効能又は効果】

写真フィルムの情報を読みやすくする装置である。

【品目仕様等】

1. 性能

繰り返し点灯：10S以上の間隔で5回以上の点滅を繰り返し、著しい点灯遅れその他の異常がないこと。

光源：JIS C 7601の規定に適合する蛍光ランプ又はこれと同等以上の性能をもち、光源色は昼光色、白色又は昼白色であること。

観察面の明るさ：観察面の中心点及びその点から上下、左右に5cm離れた点の照度の平均値は7000LUX以上とする。

観察面の明るさのムラ：観察面の中心点及びその点から上下、左右に5cm離れた点の平均値に対して+5%、-15%であること。

フリッカ：観察の著しい妨げにならないこと。
絶縁抵抗：DC500Vを加えた時、絶縁抵抗は2MΩ以上
耐電圧：AC1000Vの試験電圧を1分間加えた時、異常がないこと。
漏れ電流：0.1mA以下

【操作方法又は使用方法】

1. 電源スイッチをONにする。
2. X線写真フィルムを観察面に装着する。
3. X線写真フィルムを観察、読影する。
4. X線写真フィルムを観察面から取り外す。
5. 電源スイッチをOFFにする。

【使用上の注意】

- ・アースは確実に接続すること。
- ・装置は改造しないこと。
- ・装置の取り付けは、不備があると落下、転倒の原因となるため、重量を支えられる所に正しく設置すること。
- ・感電、火災、落下、転倒の原因となるため、装置の改造や備え付け以外の部品の使用はしないこと。
- ・感電、火災の原因となるため、表示された電源電圧（定格電圧±6%）、周波数以外の電源で使用しないこと。
- ・絶縁不良による火災や感電の原因となるため、湿気、水気のある場所での使用はしないこと。
- ・装置の上部は放熱口となっているため、上に飲食物等、ものを載せないこと。
- ・感電の原因となるため、ランプ交換や、お手入れの際は必ず電源を切ること。（尚、電源を入れた状態でランプ交換を行うとランプが点灯しない場合があります。）
- ・使用環境を屋内専用（5℃～35℃）で設計されているため、これ以外の環境で使用しないこと。
- ・異臭、高温など異常を感じた場合は速やかに電源を切ること。
- ・お手入れは乾拭きか、よく絞った布で行うこと。

【貯蔵・保管方法及び使用期間等】

1. 環境条件
 - 周囲温度範囲：5℃～35℃
 - 相対湿度範囲：30%～75%
2. 保管条件
 - 保管温度範囲：常温

【包装】

包装単位：1台/梱包

【主要文献及び文献請求先】

文献請求先：株式会社 森山X線用品
住所：〒123-0873 東京都足立区扇 1-52-12
電話番号：03-3898-3151

【製造販売業者及び製造業者の氏名又は名称及び住所等】

製造販売業者：株式会社 森山X線用品
住所：〒123-0873 東京都足立区扇 1-52-12
電話番号：03-3898-3151

製造業者：株式会社 森山X線用品

取扱説明書を必ずご参照ください。

別表 1 (公差±10%)

(1) 卓上・壁掛兼用型			
大四切判			
品番	品番	寸法 (W×H) 奥行 : 90 (mm)	定格電流 (A)
LT-1	ICT-1	350×480	0.6
LT-2	ICT-2	630×480	1.2
LT-3	ICT-3	910×480	1.8
LT-4	ICT-4	1190×480	2.4
LT-5	ICT-5	1500×480	3.0
LT-6	ICT-6	1855×480	3.9
LT-22	ICT-22	630×965	2.4
LT-32	ICT-32	910×965	3.6
LT-42	ICT-42	1190×965	4.8
LT-52	ICT-52	1500×965	6.0
LT-62	ICT-62	1855×965	7.8
TNA-1-2	—	630×480	1.2
TNA-1-3	—	910×480	1.8
TNA-1-4	—	1190×480	2.4

(2) 移動架台型			
大四切判			
品番	品番	寸法 (装置横×装置縦× 架台高)、奥行 : 90 (mm)	定格電流 (A)
LT-D2	ICT-D2	630×480×1310	1.2
LT-D3	ICT-D3	910×480×1310	1.8
LT-D4	ICT-D4	1190×480×1310	2.4
LT-D5	ICT-D5	1500×480×1310	3.0
LT-D6	ICT-D6	1855×480×1310	3.9
LT-D22	ICT-D22	630×965×1720	2.4
LT-D32	ICT-D32	910×965×1720	3.6
LT-D42	ICT-D42	1190×965×1720	4.8
LT-D52	ICT-D52	1500×965×1720	6.0
LT-D62	ICT-D62	1855×965×1720	7.8

(3) 壁埋込型			
大四切判			
品番	品番	寸法 (W×H) 奥行 : 90 (mm)	定格電流 (A)
ST-2	IST-2	690×540	1.2
ST-3	IST-3	970×540	1.8
ST-4	IST-4	1250×540	2.4
ST-5	IST-5	1560×540	3.0
ST-6	IST-6	1915×540	3.9
ST-22	IST-22	690×1020	2.4
ST-32	IST-32	970×1020	3.6
ST-42	IST-42	1250×1020	4.8
ST-52	IST-52	1560×1020	6.0
ST-62	IST-62	1915×1020	7.8

取扱説明書を必ずご参照ください。