







歯科材料 09 歯科用研削材料
一般医療機器 歯科用研磨器材(70907000)
*TDV ファイバークラスパー

【禁忌・禁止】

本品に対して、発疹・皮膚炎などの過敏症の既往歴がある患者には使用しないこと。

【形状・構造及び原理等】

種類	チップの形状	全長(mm)
NO.1		25.5
NO.2		25.0
NO.3		25.0
NO.4		28.5
NO.5		25.0
NO.6		23.5

材質:エポキシ樹脂、ガラス繊維

【使用目的又は効果】

本品は補綴物等、または歯面の研磨に用いる。

【使用方法等】

- (1)適切な形態の本品を選択します。
- (2)本品をコントラアングルに取り付けます。
- (3)5,000~10,000rpmの回転数で、注水しながら軽い圧力にて使用します。

[使用方法における使用上の注意]

- ・レジン強化型ガラスイオノマーセメントの除去には使用しないこと。
- ・10,000rpm以下の回転数で使用すること。

【使用上の注意】

- ・本品に対して、発疹・皮膚炎などの過敏症の既往歴がある患者には使用しないこと。
- ・本品の使用により、発疹などの過敏症状があらわれた場合にはただちに使用を中止すること。
- ・本品の誤飲を防止するため、ラバーダムを使用すること。
- ・本品を使用する前に必ずオートクレーブ滅菌をすること。
- ・本品の劣化が見られた場合には、使用を中止し、適宜交換して使用すること。

【保管方法及び有効期限等】

[保管方法]

本品は、高温多湿・直射日光を避け、室温にて保管すること。

【保守・点検に係る事項】

[清掃、洗浄、滅菌条件等]

・使用後は、中性洗剤を用いて洗浄すること。

(1)洗浄液の製造元の指示に従い希釈液を準備します。

(2)本品を5分間浸漬させます。

(3)本品を取り出し、10秒間水洗します。

(4)使い捨てワイプ等で水分を拭き取ります。

・患者毎にオートクレーブ滅菌(126℃、16分)を行うこと。

・滅菌により本品の色が変色する場合がありますが、性能に影響はありません。

【製造販売業者及び製造業者の氏名又は名称等】

製造販売業者 株式会社モリムラ

電話番号 03-5808-9350

製造国 ブラジル

製造業者 TDV DENTAL LTDA

(ティーディーブイ デンタル エルティーディーイー社)