検査距離	ピカチュウ	イーブイ	ゼニガメ	リザードン
30cm	715 秒	360 秒	180 秒	90 秒
40cm	**400 秒**	**200 秒**	**100 秒**	**50 秒**
50cm	260 秒	130 秒	65 秒	30 秒
60cm	180 秒	90 秒	45 秒	20 秒
70cm	130 秒	65 秒	35 秒	15 秒
80cm	100 秒	50 秒	25 秒	

別表　検査距離 (cm) と視差度（秒）

ポケモン・ステレオテスト

医療器具 22 検眼用器具 一般医療機器
両眼視機能検査装置（JMDN コード：37071000）
医療機器届出番号：04B3X10008000002
2019 年 4 月 18 日（第 2 版）



©Nintendo・Creatures・GAME FREAK・TV Tokyo・ShoPro・JR Kikaku ©Pokémon

【形状・構造及び原理等】
下記に外観図を示す



検査ブロック①
「ピカチュウ」
奥行距離 8mm

検査ブロック②
「イーブイ」
奥行距離 4mm



検査ブロック③
「ゼニガメ」
奥行距離 2mm



検査ブロック④
「リザードン」
奥行距離 1mm

＜構成＞
本製品の基本構成は検査ブロック①②③④からなる。
＜原理＞
被験者が所定の距離から検査ブロックを見て、４つのキャラクタのうち奥行の異なる１つを識別できるかを調べることにより、立体視の検査を行う。
＜仕様＞
検査ブロック寸法：縦 68× 横 68mm

【使用目的又は効果】
検査眼鏡を用いず、自然視に近い状態で、近見の立体視を検査する。

【使用方法等】
1. 立体視機能のスクリーニング：被検者に検査ブロック①②③④を順に見せ、４つのキャラクタのうち手前にあるものを指摘させる。
2. 立体視機能の測定：被検者が確実にできる最小の視差度を決定するために、種々の検査ブロックと距離の組合せ（別表参照）で検査する。メジャー等を用いて検査距離を保ちながら検査を行う。

【使用上の注意】
＜重要な基本的注意＞
(1) 医師、医師の指示を受けた者及び視能訓練士のみが使用すること。
(2) 如何なる場合も医師及び視能訓練士の指示に基づき使用すること。
(3) 直射光（日光やスポットライト）が当たらない場所で検査すること。
(4) 検査ブロックに傷や汚れが付いたり、変形しないよう注意すること。
(5) 使用しないときは梱包箱に保管すること。

【保存方法及び有効期間等】
検査ブロックへの傷・汚れ・変形に注意すること。また長時間の直射日光下、60℃以上の高温、-10℃以下の低温または湿度 85% 以上の環境に置くことは変色や変形等の原因になるので避けること。

【保守・点検に係る事項】
ブロック表面に傷がつかない様注意すること。よごれた場合は柔らかい布等で軽くふき取ること。洗浄用の有機溶剤等は決して使用しないこと。

【製造販売業者及び製造業者の名称等】
＜製造販売業者＞
ヤグチ電子工業株式会社
宮城県石巻市鹿又字嘉右衛門 301
Tel. 0225-75-2106
Fax. 0225-75-2071
info@yaguchidenshi.jp

●緊急連絡先
ヤグチ電子工業株式会社（左記）
株式会社リィツメディカル
Tel. 0533-72-5210
Fax. 0533-78-3120
info@ritz-med.co.jp