

## ピンニックス ライト

### 再使用禁止

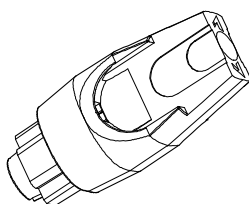
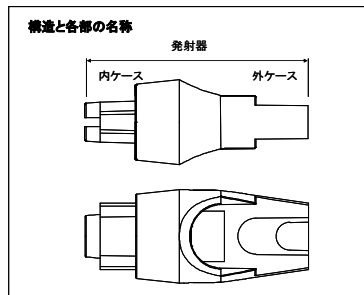
#### 【禁忌・禁止】

再使用禁止

#### 【形状・構造及び原理等】

##### \*1. 形状・構造

本品は血液検査等の際に指先等を穿刺し、少量の血液を容易に採取するために使用する Disposable 採血器具です。樹脂製採血針とバネが内蔵されたケースからなる発射器から構成されています。発射器全体が個別密封包装され、滅菌されています。



針の材質: ポリ乳酸

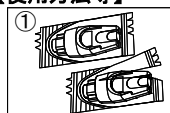
##### 2. 原理

包装(密封体)から本品を取り出し、穿刺部位に内ケースの先端部分をあて、外ケースを押し付けると、ケース内部のバネが収縮・伸長し、ケースに格納された穿刺針(採血針)が前方に押し出され、皮膚を穿刺します。使用後、針の先端はケースの内部に戻ります。内ケースと外ケースが固定され、再使用はできなくなります。

#### 【使用目的又は効果】

本品は、血液検査のために微量血液を指先等から採取する穿刺器具です。穿刺の直後、採血針が穿刺器具内に自動的に格納されるため、使用後は安全かつ衛生的に廃棄できます。

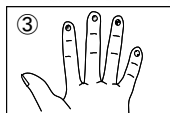
#### 【使用方法等】



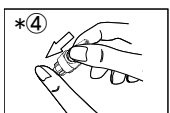
①本品を包装(密封体)から取出します。



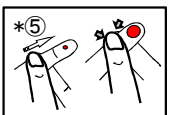
②穿刺部位を消毒綿で拭いて消毒し、乾燥させて下さい。



③穿刺部位として、指先の中央部を選んでください。



\*④外ケースを持ち、穿刺部位に内ケースの先端をあてて押しこみます。カチッという音とともに樹脂製採血針が一瞬飛び出し、穿刺直後にケースに戻ります。  
※注意: 発射音がするまで押込みます。[穿刺できないおそれがあります。]



\*⑤穿刺指の第2関節から、ゆっくり圧迫移動し、穿刺部位手前で押圧し、必要な量の血液を採取して下さい。  
傷をガーゼやばんそうこうなどで止血して下さい。

\*⑥穿刺器具を速やかに適切な廃棄容器に廃棄して下さい。

#### 【使用上の注意】

〈重要な基本的注意〉

1. 指先から採血する場合は、穿刺前に、必ず流水でよく手を洗ってください。
2. 果物等の糖分を含む食品などに触れた後、そのまま指先から採血すると指先に付着した糖分が血液と混じり、血糖値が偽高値となるおそれがあります。[アルコール綿による消毒のみでは糖分の除去が不十分との報告があります。]
3. 以下のような末梢血流が減少した患者の指先から採血した場合は、血糖値が偽低値を示すことがあります。
  - ・脱水状態
  - ・ショック状態
  - ・末梢循環障害
4. 耳朶等の組織が薄い部位への穿刺を行なう場合には、穿刺部位の裏側を直接指で支えないでください。[組織を貫通した針で指を穿刺し、血液を介した感染のおそれがあります。貫通のおそれがある場合には、他の組織の厚い部位での穿刺について検討してください。]
5. 新生児または乳幼児から採血する時の部位は、かかとの左右側面の肉厚部分から採血してください。
6. 採血操作の指導は、手技に熟練した医療スタッフが行ってください。
7. 包装(密封体)の開封後、すぐに使用してください。
8. 包装が破損、汚損している場合や製品に破損等の異常が認められる場合は使用しないでください。
- \*9. 本品は穿刺器具であり、お子様および動物の手の届かないところに保管してください。
10. 誤飲の恐れがあります。万一飲み込んだ時はすぐに医師へご相談下さい。
- \*11. 傷口が治りにくいときは、医師の指示を受けてください。

#### 【保管方法及び有効期間等】

##### 1. 保管方法

室温にて、水ぬれ、直射日光、高温多湿及び化学物質に汚染される可能性のある場所を避けて保管してください。

##### \*2. 有効期間

使用期限は外包装に記載(自己認証: 当社データによる)

#### \*\*【製造販売業者及び製造業者の氏名又は名称】

製造販売業者: 株式会社ライトニックス

電話番号: 0120-840-320

