

# 平成23事業年度予算の概要

平成23事業年度予算は、拠出金収入、手数料収入、運営費交付金等により実施する救済・審査・安全対策の各業務に係る所要経費を適切に計上し、国の平成23年度予算に計上されている薬事戦略相談推進事業費、医療情報データベース基盤整備事業費等を盛り込むとともに、中期計画に掲げた経費削減及び無駄削減等の取組みによる節減効果を反映させて編成している。

(単位:億円)

○予算	23年度	22年度
【収入】	278.6	317.9
【支出】	302.5	317.5

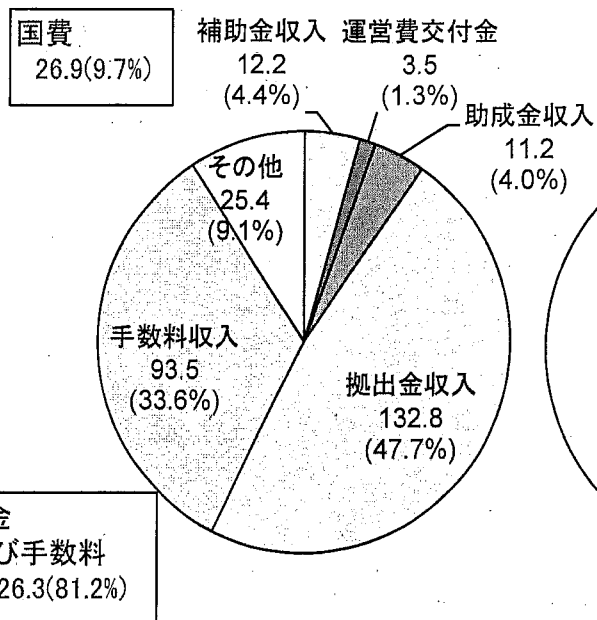
※23年度の支出は22年度に比べ▲15.0億円減少しているが、その主な要因は特定C型肝炎給付金の減▲23.3億円によるものである。

○収支計画 法人全体で 5.4億円の黒字

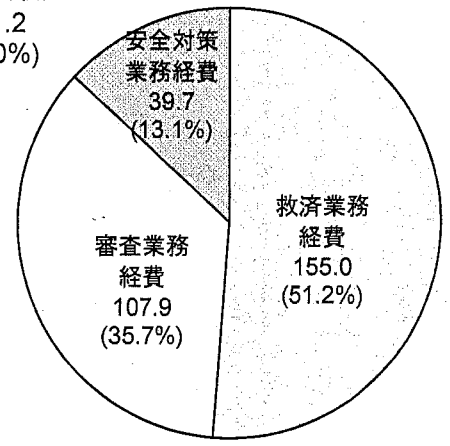
○資金計画 総額 518.1億円

次年度への繰越金 193.0億円  
(前年度よりの繰越金 234.7億円)

【収入予算総額 278.6】



【支出予算総額 302.5】

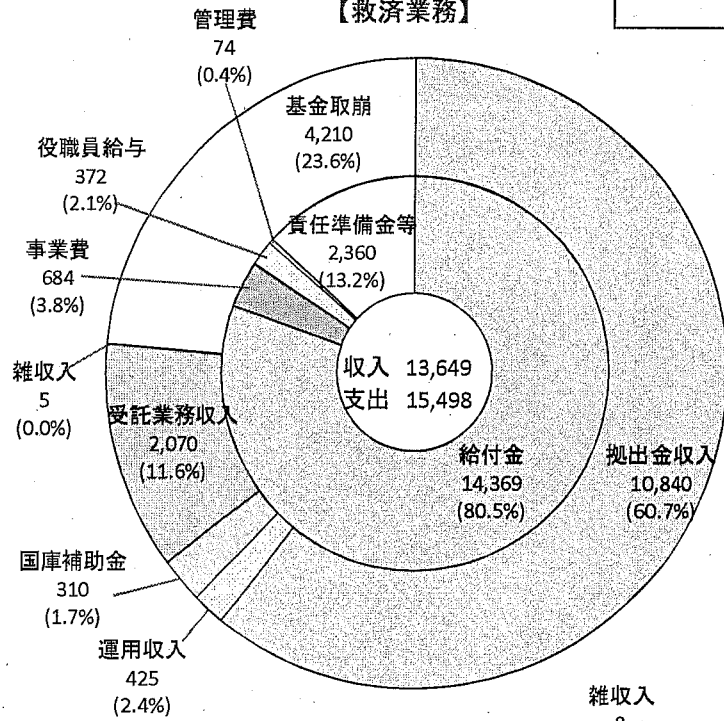


# 平成23年度 収入・支出予算


【単価:百万円】

法人総計  
収入 27,858百万円  
支出 30,250百万円

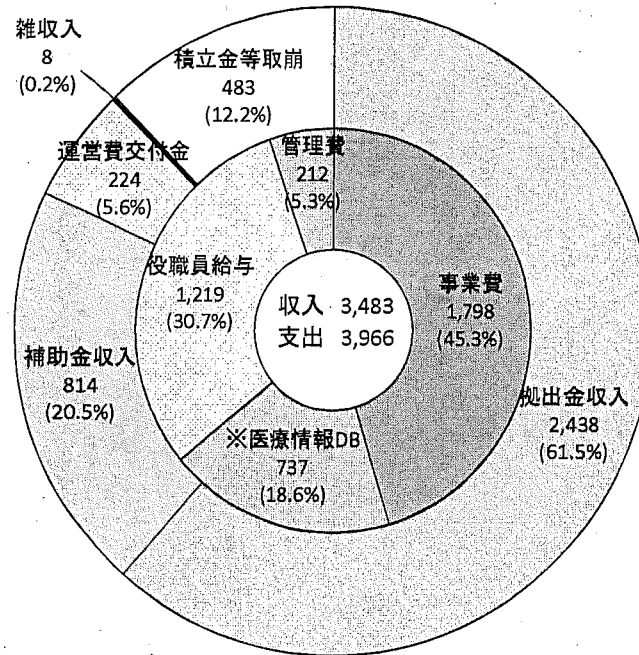
## 【救済業務】



## 【審査業務】



## 【安全対策業務】



(単位:百万円)

業務区分	収 入				支 出			
	平成22年度	平成23年度 (案)	増△減	摘 要	平成22年度	平成23年度 (案)	増△減	摘 要
救 済 業 務	18,285	13,649	△4,636	<ul style="list-style-type: none"> <li>・特定救済勘定拠出金 <span style="float: right;">△4,681</span></li> <li>・副作用、感染救済拠出金 <span style="float: right;">+82</span></li> <li>・感染救済勘定国庫補助金 <span style="float: right;">+31</span></li> </ul>	17,976	15,499	△2,477	<ul style="list-style-type: none"> <li>・特定救済給付金 <span style="float: right;">△2,333</span></li> </ul>
審 査 業 務	10,405	10,726	321	<ul style="list-style-type: none"> <li>・手数料収入 <span style="float: right;">+471</span></li> <li>・国庫補助金 <span style="float: right;">+97</span> (薬事戦略相談)(新規)</li> <li>・助成金収入 <span style="float: right;">△162</span></li> <li>・運営費交付金 <span style="float: right;">△90</span></li> </ul>	10,405	10,785	381	<ul style="list-style-type: none"> <li>・薬事戦略相談事業(新規) <span style="float: right;">+97</span></li> <li>・システム最適化経費等 <span style="float: right;">+258</span></li> <li>・人件費(医療機器14名増等) <span style="float: right;">+97</span></li> </ul>
安全対策業務	3,096	3,483	387	<ul style="list-style-type: none"> <li>・国庫補助金の増 <span style="float: right;">+312</span> (医療情報DB基盤整備 1/2補助)(新規)</li> <li>・拠出金 <span style="float: right;">+73</span></li> </ul>	3,373	3,966	593	<ul style="list-style-type: none"> <li>・医療情報DB基盤整備(新規) <span style="float: right;">+737</span></li> </ul>
合計	31,786	27,858	△3,928		31,754	30,250	△1,503	

(注)計数は原則としてそれぞれ四捨五入に依っているため、端数においては合計と一致しないものがある。

## 平成23事業年度収入支出予算額総計表

(単位:百万円)

勘 定	収 入			支 出		
	22' 予算額	23' 予算額	対前年度増△減額	22' 予算額	23' 予算額	対前年度増△減額
副 作 用 救 済	4,441	4,514	73	2,881	2,803	△ 79
感 染 救 済	823	891	69	210	242	32
審 査 等	13,501	14,209	708	13,778	14,751	974
審 査	10,405	10,726	321	10,405	10,785	381
安 全	3,096	3,483	387	3,373	3,966	593
特 定 救 済	10,852	6,171	△ 4,681	12,715	10,382	△ 2,333
受 託 ・ 貸 付	1,487	1,401	△ 86	1,487	1,401	△ 86
受 託 給 付	682	671	△ 11	682	671	△ 11
計	31,786	27,858	△ 3,928	31,754	30,250	△ 1,503

(注)計数は原則としてそれぞれ四捨五入によっているもので、端数においては合計と一致しないものがある。

## (副作用救済勘定)

(単位:百万円)

収 入				支 出			
区 分	22' 予算額	23' 予算額	対前年度増△減額	区 分	22' 予算額	23' 予算額	対前年度増△減額
拠出金収入	3,922	3,974	52	救済給付金	2,125	2,025	△100
国庫補助金収入	170	168	△1	保健福祉事業費	38	38	0
運費用収入	348	370	22	役職員給与	270	276	6
雑収入	1	2	0	管理諸費	49	49	△0
				交際費	0	0	△0
				業還	399	415	16
					1	1	0
合 計	4,441	4,514	73	合 計	2,881	2,803	△79

(注) 計数は原則としてそれぞれ四捨五入にしているため、端数においては合計と一致しないものがある。

## (感染救済勘定)

(単位:百万円)

収 入				支 出			
区 分	22' 予算額	23' 予算額	対前年度増△減額	区 分	22' 予算額	23' 予算額	対前年度増△減額
拠出金収入	664	694	30	救済給付金	31	32	1
国庫補助金収入	110	142	31	保健福祉事業費	93	124	32
運費用収入	48	55	7	役職員給与	26	23	△3
雑収入	0	0	0	管理諸費	12	12	△1
				交際費	0	0	△0
				業還	46	50	3
					1	1	0
合 計	823	891	69	合 計	210	242	32

(注) 計数は原則としてそれぞれ四捨五入にしているため、端数においては合計と一致しないものがある。

## (審査等勘定)

(単位:百万円)

収 入				支 出			
区 分	22' 予算額	23' 予算額	対前年度増△減額	区 分	22' 予算額	23' 予算額	対前年度増△減額
手 数 料 収 入	8,878	9,349	471	審 査 等 事 業 費	4,763	5,065	302
抛 出 金 収 入	2,365	2,438	73	審査等運営費交付金事業費	107	72	△35
補 助 金 収 入	502	911	409	安 全 対 策 等 事 業 費	1,624	2,349	725
運 営 費 交 付 金	443	353	△90	安全対策等運営費交付金事業費	181	185	5
助 成 金 収 入	1,281	1,119	△162	役 職 員 給 与	5,917	5,939	22
雑 収 入	32	39	7	管 理 諸 費	1,184	1,140	△44
				交 際 費	1	0	△0
				還 付 金	1	1	0
合 計	13,501	14,209	708	合 計	13,778	14,751	974

(注) 計数は原則としてそれぞれ四捨五入に依っているので、端数においては合計と一致しないものがある。

## (審査等勘定:審査セグメント)

(単位:百万円)

収 入				支 出			
区 分	22' 予算額	23' 予算額	対前年度増△減額	区 分	22' 予算額	23' 予算額	対前年度増△減額
手数料収入	8,878	9,349	471	審査等事業費	4,763	5,065	302
国庫補助金収入	0	97	97	審査等運営費交付金事業費	107	72	△35
運営費交付金	219	129	△90	役員員給与	4,622	4,719	97
助成金収入	1,281	1,119	△162	管理諸費	912	928	17
雑収入	26	31	5	交際費	0	0	△0
合 計	10,405	10,726	321	合 計	10,405	10,785	381

(注) 計数は原則としてそれぞれ四捨五入によっているので、端数においては合計と一致しないものがある。

## (審査等勘定:安全セグメント)

(単位:百万円)

収 入				支 出			
区 分	22' 予算額	23' 予算額	対前年度増△減額	区 分	22' 予算額	23' 予算額	対前年度増△減額
拠出金収入	2,365	2,438	73	安全対策等事業費	1,624	2,349	725
国庫補助金収入	502	814	312	安全対策等運営費交付金事業費	181	185	5
運営費交付金	224	224	0	役員員給与	1,294	1,219	△75
雑収入	6	8	2	管理諸費	273	212	△61
				交際費	0	0	△0
				還付金	1	1	0
合 計	3,096	3,483	387	合 計	3,373	3,966	593

(注) 計数は原則としてそれぞれ四捨五入によっているので、端数においては合計と一致しないものがある。

## (特定救済勘定)

(単位:百万円)

収 入				支 出			
区 分	22' 予算額	23' 予算額	対前年度増△減額	区 分	22' 予算額	23' 予算額	対前年度増△減額
拠 出 金 収 入	10,852	6,171	△4,681	特 定 救 済 給 付 金	12,673	10,340	△2,333
雑 収 入	0	0	△0	役 職 員 給 与 費	18	17	△1
				管 理 諸 費	2	2	△0
				交 際 費	0	0	△0
				業 務 費	22	23	1
合 計	10,852	6,171	△4,681	合 計	12,715	10,382	△2,333

(注) 計数は原則としてそれぞれ四捨五入にしているため、端数においては合計と一致しないものがある。

## (受託・貸付勘定)

(単位:百万円)

収 入				支 出			
区 分	22' 予算額	23' 予算額	対前年度増△減額	区 分	22' 予算額	23' 予算額	対前年度増△減額
受 託 業 務 収 入	1,486	1,400	△87	健 康 管 理 手 当 等 給 付 金	1,422	1,342	△81
製 薬 企 業 分	1,384	1,300	△83	製 薬 企 業 分	1,321	1,244	△77
国 庫 分	103	99	△4	国 庫 分	102	98	△3
雑 収 入	1	2	0	役 職 員 給 与 費	43	34	△9
				管 理 諸 費	6	6	△0
				交 際 費	0	0	0
				業 務 費	14	17	3
				製 薬 企 業 分	13	16	3
				国 庫 分	1	1	△0
				還 付 金	1	2	1
合 計	1,487	1,401	△86	合 計	1,487	1,401	△86

(注) 計数は原則としてそれぞれ四捨五入にしているため、端数においては合計と一致しないものがある。

## (受託給付勘定)

(単位:百万円)

収 入				支 出			
区 分	22' 予算額	23' 予算額	対前年度増△減額	区 分	22' 予算額	23' 予算額	対前年度増△減額
受 託 業 務 収 入	681	670	△11	特 別 手 当 等 給 付 金	263	265	1
雑 収 入	1	1	0	調 査 研 究 事 業 費	377	366	△12
				役 職 員 給 与 費	24	22	△2
				管 理 諸 費	5	5	△0
				交 際 費	0	0	0
				業 務 費	12	13	1
				還 付 金	1	1	0
合 計	682	671	△11	合 計	682	671	△11

(注) 計数は原則としてそれぞれ四捨五入にしているため、端数においては合計と一致しないものがある。



年度計画(平成23年度)の予算

(単位:百万円)

区分	金 額									
	副作用救済勘定	感染救済勘定	審査セグメント	審査等勘定 安全セグメント	計	特定救済勘定	受託・貸付勘定	受託給付勘定	計	
収入										
運営費交付金			129	224	353				353	
国庫補助金収入	168	142	97	814	911				1,221	
拠出金収入	3,974	694	9,349	2,438	2,438	6,171			13,278	
手数料収入					9,349				9,349	
受託業務収入							1,400	670	2,070	
助成金収入			1,119		1,119				1,119	
運用収入	370	55			39				425	
雑収入	2	0	31	8	39	0	2	1	44	
計	4,514	891	10,726	3,483	14,209	6,171	1,401	671	27,858	
支出										
業務経費	2,690	230	9,329	3,621	12,950	10,380	1,395	667	28,311	
人件費	212	23	4,192	1,085	5,278	17	34	22	5,585	
業務費	2,478	207	5,137	2,535	7,672	10,363	1,360	645	22,726	
一般管理費	113	12	1,456	346	1,802	2	6	5	1,939	
人件費	64		527	134	661			5	725	
物件費	49	12	929	212	1,140	2	6	5	1,214	
計	2,803	242	10,785	3,966	14,751	10,382	1,401	671	30,250	

【注記】  
計数は原則としてそれぞれ四捨五入によっているので、端数においては合計と一致しないものがある。

## 年度計画(平成23年度)の収支計画

(単位:百万円)

区分	金 額									
	副作用救済勘定	感染症救済勘定	審査セグメント	安全セグメント	審査等勘定調整	計	特定救済勘定	受託・貸付勘定	受託給付勘定	計
経常費用	4,437	354	10,536	3,676	△ 6	14,206	10,386	1,399	673	31,455
救済給付金	2,025	32								2,057
保健福祉事業費	38	124	3,826	1,815		3,826	10,340	1,342	265	162
審査等事業費						1,815			366	3,826
安全対策等事業費									265	1,815
特定救済給付金									366	10,340
健康管理手当等給付金									265	1,342
特別手当等給付金									366	265
調査研究事業費										1,764
責任準備金繰入	1,651	113				6,728	43	49	37	7,538
その他業務費	609	72	5,219	1,509		4,784	16	32	20	5,073
人件費	200	22	3,761	1,023		367	4	0	2	452
減価償却費	68	11	152	215		159	0	1	0	166
退職給付費用	5	1	131	29		273	1	2	1	284
賞与引当金繰入	6	1	232	41		1,145	23	15	12	1,563
その他経費	330	38	942	202	△ 6	1,833	2	7	5	1,973
一般管理費	114	12	1,487	351		609				671
人件費	62		484	125		45				45
減価償却費	1		45			17				17
退職給付費用			15	3		38				40
賞与引当金繰入	2		32	6		1,124	2	7	5	1,199
その他経費	50	12	912	218	△ 6	4				4
財務費用	0		4	1		1		2	1	6
雑損	1	1								
経常収益	4,513	892	10,803	3,336	△ 6	14,133	10,386	1,401	671	31,996
補助金等収益	168	142	1,216	644		1,860				2,170
運営費交付金収益			190	227		417	42			417
その他の政府交付金収益			9,349	2,438		9,349				7,106
抛入金収入	3,974	694				2,438				42
手数料収入										9,349
特定救済基金預り金取崩益							10,340	1,400	670	10,340
受託業務収入	0		16	3		19	4			23
資産見返補助金戻入			23	24		47				47
資産見返運営費交付金戻入			0			0				0
資産見返物品受贈額戻入										0
財務収益	370	56								426
雑益	0	0	9	0	△ 6	3		2	1	5
経常利益(△経常損失)	76	537	267	△ 340		△ 73	0	2	△ 2	541
税引前当期純利益(△純損失)	76	537	267	△ 340		△ 73	0	2	△ 2	541
当期純利益(△純損失)	76	537	267	△ 340		△ 73	0	2	△ 2	541
当期総利益(△総損失)	76	537	267	△ 340		△ 73	0	2	△ 2	541

【注記】

計数は原則としてそれぞれ四捨五入によっているので、端数においては合計と一致しないものがある。

年度計画(平成23年度)の資金計画

(単位:百万円)

区分	金額									
	副作用救済勘定	感染救済勘定	審査セカメント	安全セカメント	審査等勘定調整	計	特定救済勘定	受託・貸付勘定	受託給付勘定	計
資金支出										
業務活動による支出	2,736	233	10,559	3,555	△ 8	14,105	10,382	1,412	675	29,543
救済給付金	2,018	32								2,050
保健福祉事業費	38	124	4,930	2,085		4,930	23	15	12	162
安全対策等事業費						2,085				4,930
業務費	331	38				2,085	23	15	12	2,085
特定救済給付金							10,340			420
健康管理手当等給付金								1,344		10,340
特別手当等給付金									265	1,344
調査研究事業費									366	265
一般管理費	49	12	929	212		1,141	2	6	5	366
人件費	269	22	4,526	1,177		5,703	17	33	21	265
還付金	1	1		1		1		2	1	366
その他の業務支出	29	4	174	79	△ 8	245	0	12	5	1,214
投資活動による支出	1,683	511	257	516		773	0	2	1	296
次年度への繰越金	1,699	420	8,595	1,508		10,103	6,905	38	136	2,970
計	6,118	1,164	19,410	5,578	△ 8	24,981	17,287	1,452	812	19,301
資金収入										
業務活動による収入	4,515	891	10,709	3,488	△ 8	14,189	6,172	1,404	672	27,842
拠出金収入	3,974	694		2,438		2,438	6,171			13,278
運営費交付金収入			129	224		353				353
国庫補助金収入	168	142	97	814		911				1,221
手数料収入			9,302			9,302				9,302
受託業務収入								1,402	670	2,072
助成金収入			1,119			1,119				1,119
利息の受取額	370	55						2	1	425
雑収入			52	12	△ 8	64		0	0	67
その他の収入	3	0	10			2	0		0	5
投資活動による収入	501							48	140	501
前年度よりの繰越金	1,102	273	8,701	2,091		10,792	11,115	1,452	140	23,472
計	6,118	1,164	19,410	5,578	△ 8	24,981	17,287	1,452	812	51,814

【注記】  
 計数は原則としてそれぞれ四捨五入によっているので、端数においては合計と一致しないものがある。