

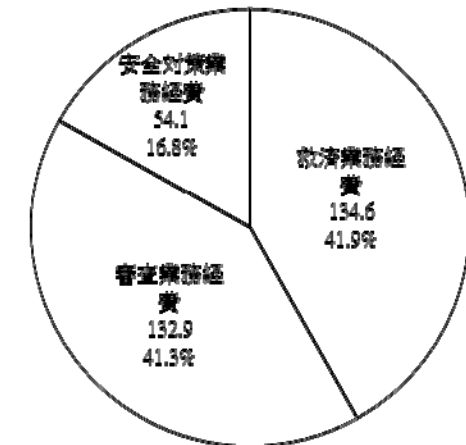
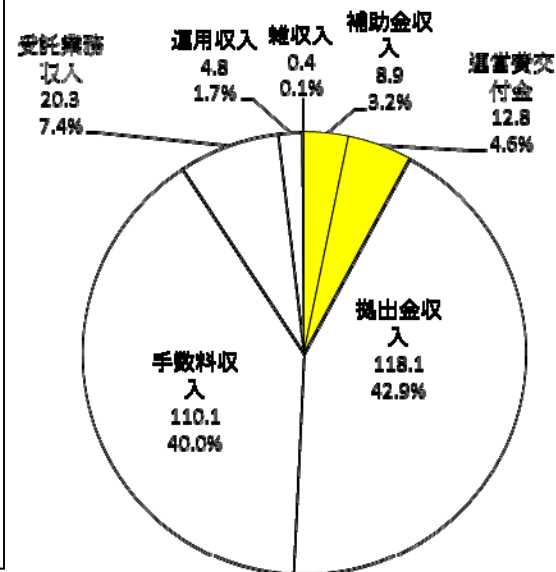
## 平成26事業年度予算の概要

平成26事業年度予算は、拠出金収入、手数料収入、運営費交付金等により実施する救済・審査・安全対策の各業務に係る所要経費を適切に計上し、国の平成26年度予算に計上されている医療情報データベース基盤整備事業、電子申請データを活用した次世代審査体制の構築事業等を盛り込むとともに、中期計画に掲げた目標達成に必要な経費を計上している。

	(単位:億円)	
○予算	25年度	26年度
【収入】	286.8 ⇒	275.4
【支出】	368.7 ⇒	321.6
※ 26年度の支出が25年度に比べて減少している主な要因は、25年度の増加要因(特定救済給付金、目的積立金事業※等)の減少によるものである。		
○収支計画	法人全体で31.8億円の赤字	
	※ 積立金 :24'決算時 265.2	
○資金計画	総額526.1億円	
	次年度への繰越金 132.5億円	
	(前年度よりの繰越金 216.7億円)	

※ 目的積立金を財源とする事業とは、平成22年度決算剰余金のうち経営努力によるものであると国に認められたものを財源として行う事業であり、今中期計画期間中に業務改善や職員の資質向上を図るために支出が認められている。

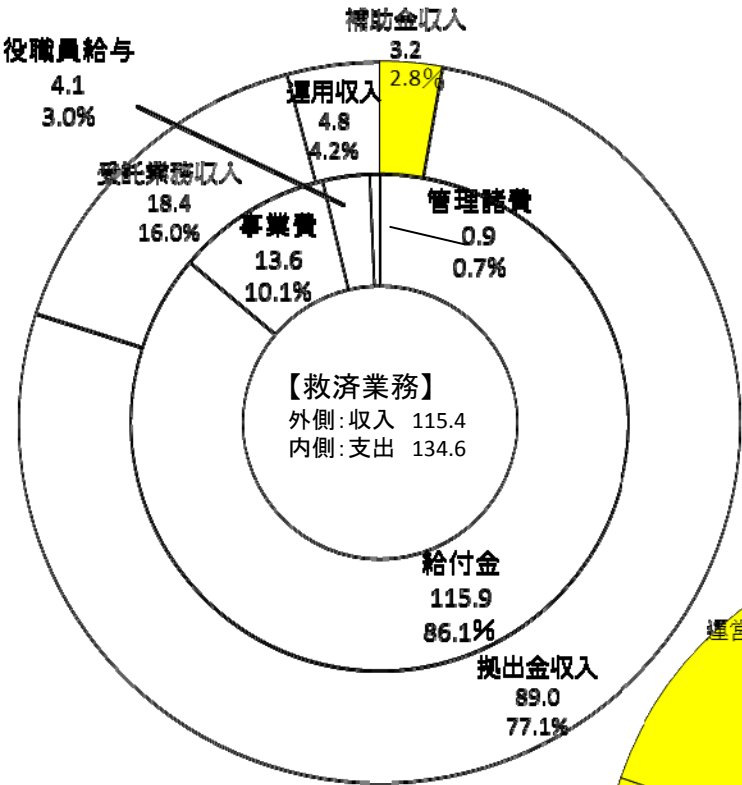
○収入支出予算の内訳  
【収入予算総額 275.4】 【支出予算総額 321.6】 (単位:億円)



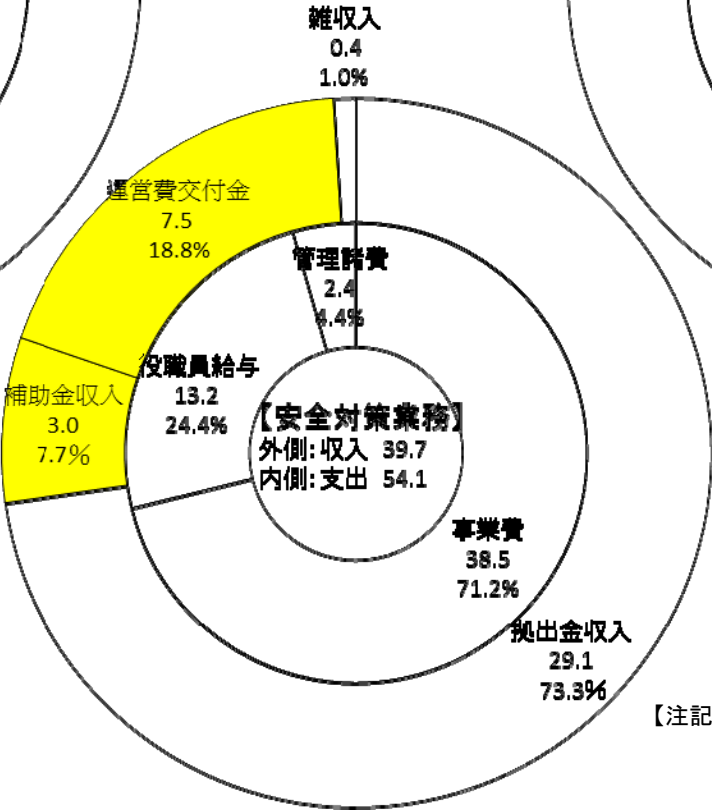
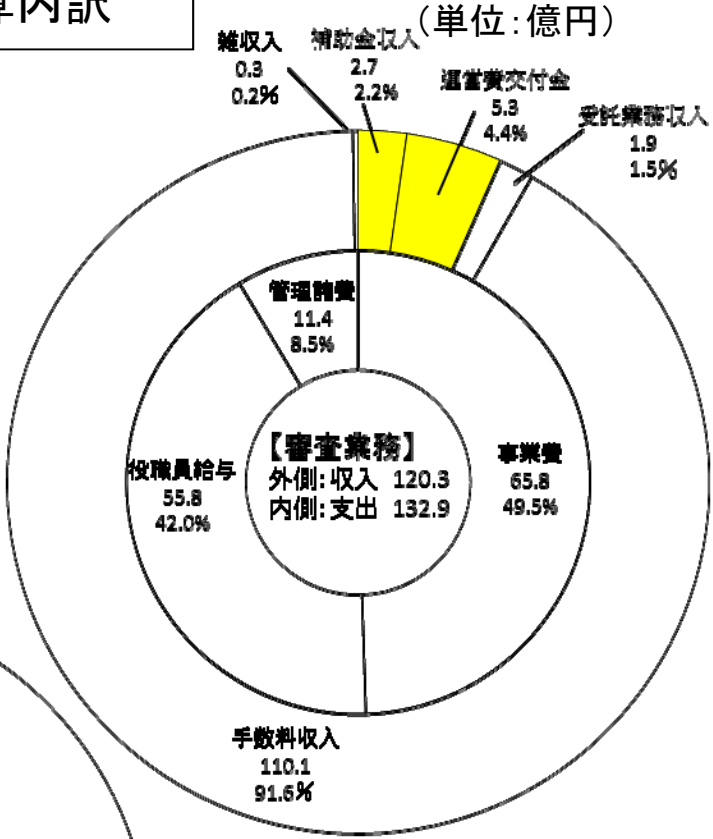
収入予算のうち 国費 21.7(7.9%) 拠出金及び手数料228.2(82.9%)

【注】 計数は原則としてそれぞれ四捨五入によっているので、端数においては合計と一致しないものがある。

# 平成26年度 収入・支出予算内訳



法人総計  
収入 275.4  
支出 321.6



【注記】 計数は原則としてそれぞれ四捨五入によっているので、端数においては合計と一致しないものがある。

# 平成26事業年度収入支出予算額総計表等

## 平成26事業年度収入支出予算額総計表

(単位:百万円)

勘 定	収 入			支 出		
	25' 予算額	26' 予算額	対前年度増△減額	25' 予算額	26' 予算額	対前年度増△減額
副 作 用 救 済	4,077	4,459	382	2,774	3,174	400
感 染 救 済	1,088	311	△ 777	246	327	80
審 査 等	15,167	15,999	832	18,774	18,704	△ 70
審 査	11,183	12,027	844	13,371	13,293	△ 78
安 全	3,984	3,972	△ 12	5,403	5,412	9
特 定 救 済	6,415	4,928	△ 1,487	13,144	8,108	△ 5,036
受 託 ・ 貸 付	1,262	1,198	△ 63	1,262	1,198	△ 63
受 託 給 付	671	647	△ 24	671	647	△ 24
計	28,680	27,541	△ 1,138	36,871	32,159	△ 4,712

(注) 計数は原則としてそれぞれ四捨五入によっているので、端数においては合計と一致しないものがある。

(副作用救済勘定)

(単位:百万円)

区 分	入			支			出		
	25' 予算額	26' 予算額	対前年度増△減額	区 分	25' 予算額	26' 予算額	対前年度増△減額		
拠出金収入	3,533	3,878	344	救済給付金	1,984	2,107	124		
国庫補助金収入	145	177	32	保健福祉事業費	38	37	△1		
運用収入	397	403	5	役員給与	248	308	61		
雑収入	1	1	0	管理諸費	45	59	14		
				交際費	0	0	0		
				業還	459	662	203		
					1	1	0		
合 計	4,077	4,459	382	合 計	2,774	3,174	400		

(注) 計数は原則としてそれぞれ四捨五入によっているので、端数においては合計と一致しないものがある。

(感染救済勘定)

(単位:百万円)

区 分	入			支			出		
	25' 予算額	26' 予算額	対前年度増△減額	区 分	25' 予算額	26' 予算額	対前年度増△減額		
拠出金収入	877	91	△786	救済給付金	31	31	△0		
国庫補助金収入	140	142	2	保健福祉事業費	124	124	0		
運用収入	71	78	7	役員給与	23	27	3		
雑収入	0	0	△0	管理諸費	14	19	6		
				交際費	0	0	0		
				業還	53	125	72		
					1	1	0		
合 計	1,088	311	△777	合 計	246	327	80		

(注) 計数は原則としてそれぞれ四捨五入によっているので、端数においては合計と一致しないものがある。

## (審査等勘定)

(単位:百万円)

入		支			出		
区 分	25' 予算額	26' 予算額	対前年度増△減額	区 分	25' 予算額	26' 予算額	対前年度増△減額
手 数 料 収 入	10,590	11,012	422	審 査 等 事 業 費	6,894	6,295	△599
抛 出 金 収 入	2,864	2,911	47	審 査 等 運 営 費 交 付 金 事 業 費	55	286	231
補 助 金 収 入	1,204	574	△631	安 全 対 策 等 事 業 費	3,597	3,550	△47
運 営 費 交 付 金	329	1,281	952	安 全 対 策 等 運 営 費 交 付 金 事 業 費	254	302	47
受 託 業 務 収 入	150	185	35	役 職 員 給 与	5,873	6,900	1,027
雑 収 入	29	36	6	管 理 諸 費	2,099	1,371	△728
				交 際 費	0	1	0
				還 付 金	1	1	0
合 計	15,167	15,999	832	合 計	18,774	18,704	△70

(注) 計数は原則としてそれぞれ四捨五入によっているので、端数においては合計と一致しないものがある。

## (審査等勘定:審査セグメント)

(単位:百万円)

区 分	入			支			出		
	25' 予算額	26' 予算額	対前年度増△減額	区 分	25' 予算額	26' 予算額	対前年度増△減額		
手 数 料 収 入	10,590	11,012	422	審 査 等 事 業 費	6,894	6,295	△599		
国 庫 補 助 金 収 入	301	269	△32	審 査 等 運 営 費 交 付 金 事 業 費	55	286	231		
運 営 費 交 付 金	118	532	413	役 職 員 給 与	4,717	5,577	860		
受 託 業 務 収 入	150	185	35	管 理 諸 費	1,704	1,134	△570		
雑 収 入	24	28	5	交 際 費	0	0	0		
合 計	11,183	12,027	844	合 計	13,371	13,293	△78		

(注) 計数は原則としてそれぞれ四捨五入に依っているため、端数においては合計と一致しないものがある。

## (審査等勘定:安全セグメント)

(単位:百万円)

区 分	入			支			出		
	25' 予算額	26' 予算額	対前年度増△減額	区 分	25' 予算額	26' 予算額	対前年度増△減額		
抛 出 金 収 入	2,864	2,911	47	安 全 対 策 等 事 業 費	3,597	3,550	△47		
国 庫 補 助 金 収 入	903	304	△599	安 全 対 策 等 運 営 費 交 付 金 事 業 費	254	302	47		
運 営 費 交 付 金	211	749	539	役 職 員 給 与	1,156	1,323	167		
雑 収 入	5	7	2	管 理 諸 費	395	236	△159		
				交 際 費	0	0	0		
				還 付 金	1	1	0		
合 計	3,984	3,972	△12	合 計	5,403	5,412	9		

(注) 計数は原則としてそれぞれ四捨五入に依っているため、端数においては合計と一致しないものがある。

## (特定救済勘定)

(単位:百万円)

収 入				支 出			
区 分	25' 予算額	26' 予算額	対前年度増△減額	区 分	25' 予算額	26' 予算額	対前年度増△減額
拠出金収入	6,415	4,927	△1,487	特定救済給付金	13,104	8,064	△5,040
雑収入	0	0	0	役職員給与	16	18	2
				管理諸費	2	3	1
				交際費	0	0	0
				業務費	22	23	1
合 計	6,415	4,928	△1,487	合 計	13,144	8,108	△5,036

(注) 計数は原則としてそれぞれ四捨五入によっているので、端数においては合計と一致しないものがある。

## (受託・貸付勘定)

(単位:百万円)

収 入				支 出			
区 分	25' 予算額	26' 予算額	対前年度増△減額	区 分	25' 予算額	26' 予算額	対前年度増△減額
受託業務収入	1,260	1,197	△63	健康管理手当等給付金	1,201	1,133	△68
製薬企業分	1,172	1,112	△60	製薬企業分	1,114	1,050	△65
国庫分	88	85	△3	国庫分	87	84	△3
雑収入	2	2	0	役職員給与	34	37	3
				管理諸費	7	7	0
				交際費	0	0	0
				業務費	18	19	1
				製薬企業分	17	19	1
				国庫分	1	1	△0
				還付金	2	2	0
合 計	1,262	1,198	△63	合 計	1,262	1,198	△63

(注) 計数は原則としてそれぞれ四捨五入によっているので、端数においては合計と一致しないものがある。

## (受託給付勘定)

(単位:百万円)

収 入				支 出			
区 分	25' 予算額	26' 予算額	対前年度増△減額	区 分	25' 予算額	26' 予算額	対前年度増△減額
受託業務収入	649	646	△3	特別手当等給付金	259	255	△4
雑収入	22	1	△21	調査研究事業費	354	349	△5
				役職員給与	18	19	2
				管理諸費	4	5	1
				交際費	0	0	0
				業務費	14	18	4
				還付金	22	1	△21
合 計	671	647	△24	合 計	671	647	△24

(注) 計数は原則としてそれぞれ四捨五入によっているので、端数においては合計と一致しないものがある。



年度計画(平成26年度)の予算

(単位:百万円)

区分	金 額								計
	副作用 救済勘定	感染 救済勘定	審査等勘定			特定 救済勘定	受託・貸 付 勘定	受託給付 勘定	
			審査 セグメント	安全 セグメント	計				
収 入									
運営費交付金			532	749	1,281				1,281
国庫補助金収入	177	142	269	304	574				892
拋出金収入	3,878	91		2,911	2,911	4,927			11,807
手数料収入			11,012		11,012				11,012
受託業務収入			185		185		1,197	646	2,028
運用収入	403	78							481
雑収入	1	0	28	7	36	0	2	1	40
計	4,459	311	12,027	3,972	15,999	4,928	1,198	647	27,541
支 出									
業務経費	3,049	307	11,540	5,041	16,581	8,105	1,191	642	29,876
人件費	241	27	4,960	1,189	6,149	18	37	19	6,490
業務費	2,808	281	6,581	3,852	10,433	8,087	1,154	623	23,385
一般管理費	126	19	1,752	371	2,123	3	7	5	2,284
人件費	67		617	134	752				819
物件費	59	19	1,135	237	1,371	3	7	5	1,465
計	3,174	327	13,293	5,412	18,704	8,108	1,198	647	32,159

【注記】

計数は原則としてそれぞれ四捨五入によっているのので、端数においては合計と一致しないものがある。

(単位:百万円)

区分	金額									計
	副作用 救済勘定	感染 救済勘定	審査等勘定				特定 救済勘定	受託・貸付 勘定	受託給付 勘定	
			審査 セグメント	安全 セグメント	調整	計				
経常費用	4,716	440	13,734	5,079	▲ 5	18,808	8,108	1,199	648	33,919
救済給付金	2,107	31								2,138
保健福祉事業費	37	124								161
審査等事業費			4,885			4,885				4,885
安全対策等事業費				2,770		2,770				2,770
特定救済給付金							8,064			8,064
健康管理手当等給付金								1,133		1,133
特別手当等給付金									255	255
調査研究事業費									349	349
責任準備金繰入	1,521	111								1,632
その他業務費	923	154	7,061	1,917		8,978	41	57	38	10,190
人件費	227	25	4,497	1,092		5,589	17	34	18	5,910
減価償却費	27	3	816	505		1,321	0	1	0	1,352
退職給付費用	6	1	197	47		244	0	1	0	253
賞与引当金繰入	7	1	278	41		319	1	2	1	331
その他経費	655	124	1,272	232		1,504	23	19	18	2,344
一般管理費	126	20	1,782	388	▲ 5	2,166	3	7	5	2,327
人件費	64		521	123		644				708
減価償却費	0		73	12		85				85
退職給付費用	2		24	4		28				30
賞与引当金繰入	1		36	8		43				45
その他経費	59	20	1,129	241	▲ 5	1,366	3	7	5	1,460
財務費用	0		6	3		8				8
雑損	1	1		1		1		2	1	6
経常収益	4,432	309	12,023	4,027	▲ 5	16,045	8,108	1,198	647	30,740
補助金等収益	177	142	269	304		574				892
運営費交付金収益			532	674		1,206				1,206
その他の政府交付金収益							42			42
抛入金収入	3,878	91		2,911		2,911				6,879
手数料収入			11,012			11,012				11,012
特定救済基金預り金取崩益							8,066			8,066
受託業務収入			185			185		1,197	646	2,059
資産見返補助金戻入			17	119		137	0			137
資産見返運営費交付金戻入			0	17		17				17
資産見返物品受贈額戻入			0			0				0
財務収益	378	77								454
雑益			7	0	▲ 5	3		2	1	5
経常利益(△経常損失)	▲ 284	▲ 131	▲ 1,711	▲ 1,052		▲ 2,763	0	▲ 1	▲ 1	▲ 3,179
税引前当期純利益(△純損失)	▲ 284	▲ 131	▲ 1,711	▲ 1,052		▲ 2,763	0	▲ 1	▲ 1	▲ 3,179
当期純利益(△純損失)	▲ 284	▲ 131	▲ 1,711	▲ 628		▲ 2,763	0	▲ 1	▲ 1	▲ 3,179
目的積立金取崩額	-	-	0	0		0	-	-	-	0
当期総利益(△総損失)	▲ 284	▲ 131	▲ 1,711	▲ 1,052		▲ 2,763	0	▲ 1	▲ 1	▲ 3,179

【注記】

計数は原則としてそれぞれ四捨五入にしているため、端数においては合計と一致しないものがある。

## 年度計画(平成26年度)の資金計画

(単位:百万円)

区分	金額									計
	副作用 救済勘定	感染 救済勘定	審査等勘定				特定 救済勘定	受託・ 貸付勘定	受託給付 勘定	
			審査 セグメント	安全 セグメント	調整	計				
資金支出										
業務活動による支出	3,203	363	15,456	5,260	△ 6	20,710	8,109	1,215	655	34,254
救済給付金	2,109	30								2,139
保健福祉事業費	37	124								161
審査等事業費			7,938			7,938				7,938
安全対策等事業費				3,537		3,537				3,537
業務費	673	126					24	20	18	862
特定救済給付金							8,064			8,064
健康管理手当等給付金								1,135		1,135
特別手当等給付金									255	255
調査研究事業費									349	349
一般管理費	59	20	1,450	319		1,768	3	7	5	1,863
人件費	298	26	5,326	1,265		6,590	18	36	19	6,986
還付金	1	1		1		1		2	1	6
その他の業務支出	25	37	743	139	△ 6	876	0	15	7	960
投資活動による支出	4,000	300	5	802		807			0	5,107
次年度への繰越金	1,919	217	8,259	936		9,195	1,743	39	131	13,245
計	9,122	880	23,720	6,998	△ 6	30,713	9,852	1,253	786	52,606
資金収入										
業務活動による収入	4,465	311	12,200	3,981	△ 6	16,176	4,934	1,201	647	27,734
抛入金収入	3,878	91		2,911		2,911	4,934			11,813
運営費交付金収入			532	749		1,281				1,281
国庫補助金収入	177	142	269	304		574				892
手数料収入			11,177			11,177				11,177
受託業務収入			150			150		1,199	646	1,995
利息の受取額	403	78								481
雑収入			66	16		82		2	1	85
その他の収入	8	0	6		△ 6	0	0	0	0	9
投資活動による収入	2,904	302								3,206
前年度よりの繰越金	1,753	267	11,520	3,017		14,537	4,918	53	138	21,666
計	9,122	880	23,720	6,998	△ 6	30,713	9,852	1,253	786	52,606

## 【注記】

計数は原則としてそれぞれ四捨五入によっているので、端数においては合計と一致しないものがある。