

令和 2 事業年度 予算の概要

令和 2 事業年度予算は、拠出金収入、手数料収入、運営費交付金等により実施する救済・審査・安全対策の各業務に係る所要経費を適切に計上し、国の令和 2 年度予算に計上されている事業を盛り込むとともに、中期計画に掲げた目標達成に必要な経費を計上している。

○予算

	令和元年度（当初）		令和 2 年度
【収入】	291.3億円	⇒	288.0億円
【支出】	315.4億円	⇒	271.1億円

※ 令和 2 事業年度の支出予算は、前年度に引続きシーリングによる予算統制を実施。PDCAに配慮し、所要額を計上。

○収支計画

	令和元年度	令和 2 年度	対前年度
法人全体	+4.4億円	+9.4億円	+5.0億円
審査等勘定	+2.9億円	+18.5億円	+15.6億円

※ 利益剰余金 : 30' 決算時 264.0億円

○資金計画

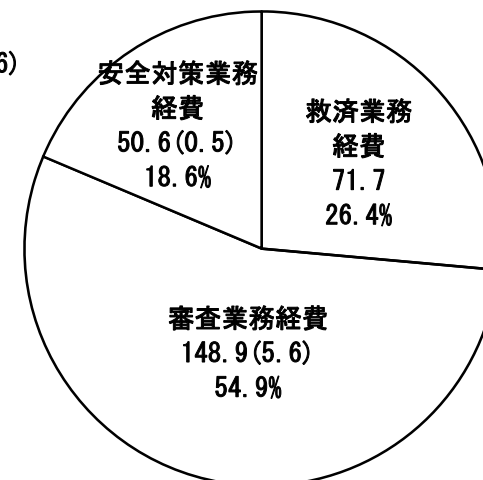
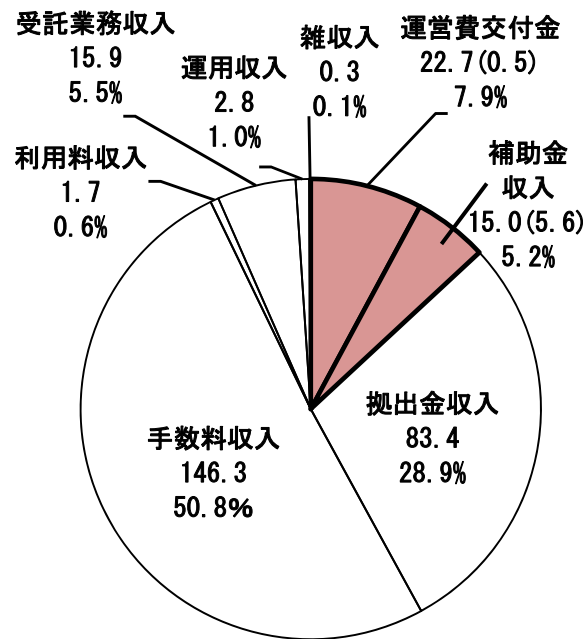
総額 624.2億円
 次年度への繰越金 300.1億円
 （前年度からの繰越金 290.9億円）

○収入支出予算の内訳

（単位：億円）

【収入予算総額 288.0億円(6.1)】

【支出予算総額 271.1億円(6.1)】



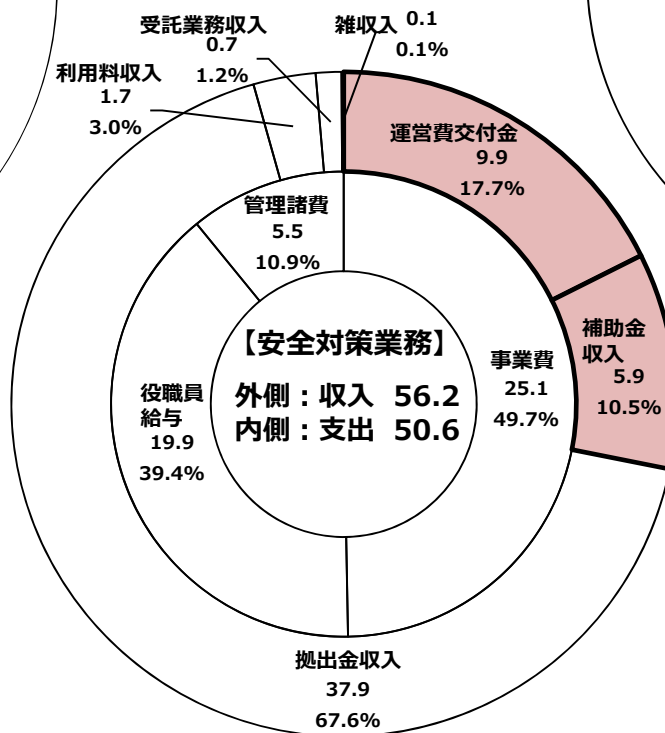
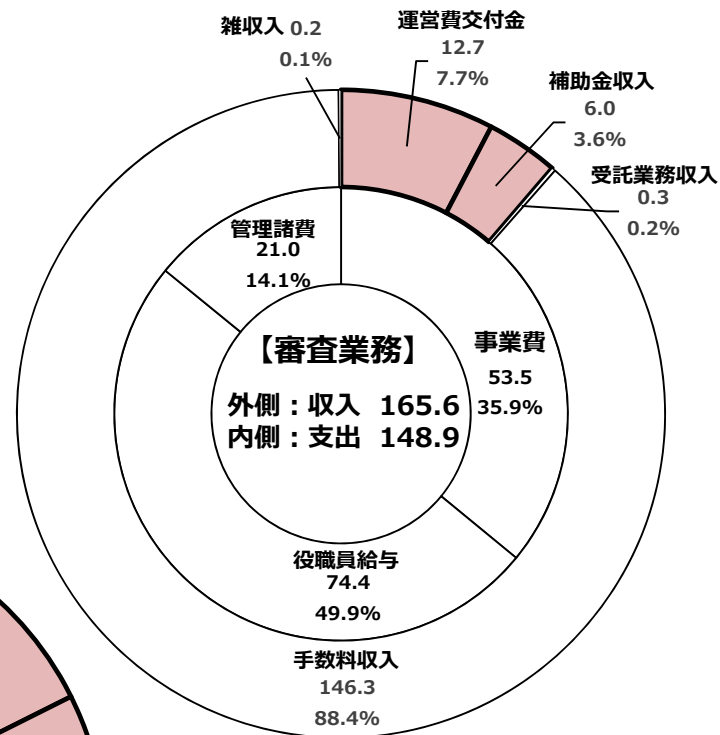
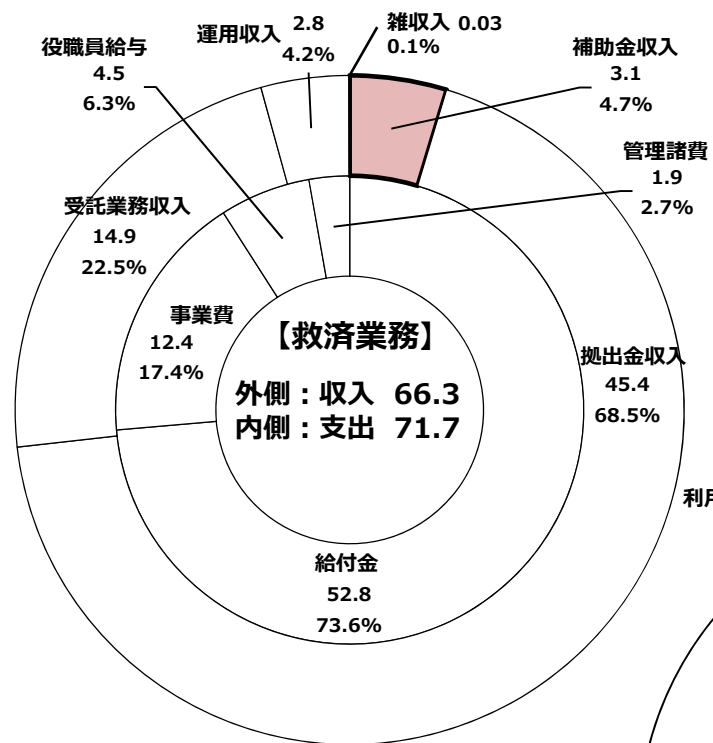
収入予算のうち 国費 37.7 (13.1%) 拠出金及び手数料 229.7 (79.7%)
 <令和元年度補正予算第1号>国費6.1
 (参考 : 元年度 国費 37.8 (13.0%) 拠出金及び手数料 229.9 (78.9%))

【注】 1. 計数は原則としてそれぞれ四捨五入によっているので、端数においては合計と一致しないものがある。
 2. 上記円グラフのカッコ書きの計数は国の平成31年度補正予算第1号に関する予算額であり、外数。

令和2事業年度 収入・支出予算 内訳

(単位：億円)

＜法人総計＞
収入 288.0億円
支出 271.1億円



【注】計数は原則としてそれぞれ四捨五入によっているので、端数においては合計と一致しないものがある。

令和 2 事業年度収入支出予算額総計表等

令和 2 事業年度収入支出予算額総計表

(単位:百万円)

勘 定	収 入			支 出		
	元' 予算額	R2' 予算額	対前年度増△減額	元' 予算額	R2' 予算額	対前年度増△減額
副 作 用 救 済	4,223	4,004	△ 219	3,662	3,559	△ 103
感 染 救 済	292	303	11	257	261	3
審 査 等	20,285	22,174	1,889	21,184	19,946	△ 1,238
審 査	14,494	16,557	2,063	15,341	14,890	△ 450
安 全	5,791	5,617	△ 174	5,844	5,056	△ 787
特 定 救 済	2,826	827	△ 1,999	4,935	1,854	△ 3,081
受 託 ・ 貸 付	841	826	△ 16	841	826	△ 16
受 託 給 付	664	667	2	664	667	2
計	29,132	28,801	△ 331	31,543	27,112	△ 4,432

(注) 計数は原則としてそれぞれ四捨五入によっているため、端数においては合計と一致しないものがある。

(副作用救済勘定)

(単位:百万円)

収 入				支 出			
区 分	元' 予算額	R2' 予算額	対前年度増△減額	区 分	元' 予算額	R2' 予算額	対前年度増△減額
拠出金収入	3,741	3,592	△ 149	救済給付金	2,394	2,405	11
国庫補助金収入	179	179	0	保健福祉事業費	32	40	8
運用収入	302	232	△ 70	役員給与	349	347	△ 2
雑収入	1	1	△ 0	管理諸	142	155	13
				交際費	0	0	0
				業還	745	611	△ 133
				事務	1	1	0
				費金			
合 計	4,223	4,004	△ 219	合 計	3,662	3,559	△ 103

(注) 計数は原則としてそれぞれ四捨五入にしているため、端数においては合計と一致しないものがある。

(感染救済勘定)

(単位:百万円)

収 入				支 出			
区 分	元' 予算額	R2' 予算額	対前年度増△減額	区 分	元' 予算額	R2' 予算額	対前年度増△減額
拠出金収入	118	124	6	救済給付金	29	29	0
国庫補助金収入	121	135	15	保健福祉事業費	104	119	15
運用収入	54	44	△ 10	役員給与	30	33	3
雑収入	0	0	△ 0	管理諸	14	16	2
				交際費	0	0	0
				業還	79	62	△ 17
				事務	1	1	0
				費金			
合 計	292	303	11	合 計	257	261	3

(注) 計数は原則としてそれぞれ四捨五入にしているため、端数においては合計と一致しないものがある。

(審査等勘定)

(単位:百万円)

収 入				支 出			
区 分	元' 予算額	R2' 予算額	対前年度増△減額	区 分	元' 予算額	R2' 予算額	対前年度増△減額
運 営 費 交 付 金	2,298	2,265	△ 33	審 査 等 事 業 費	5,956	4,910	△ 1,046
手 数 料 収 入	12,520	14,630	2,110	審査等運営費交付金事業費	470	440	△ 30
抛 出 金 収 入	3,781	3,795	14	安 全 対 策 等 事 業 費	3,322	2,236	△ 1,086
利 用 料 収 入	350	168	△ 182	安全対策等運営費交付金事業費	292	274	△ 18
受 託 業 務 収 入	109	100	△ 9	役 職 員 給 与	8,817	9,425	609
補 助 金 収 入	1,180	1,189	9	管 理 諸 費	2,324	2,656	332
運 用 収 入	0	0	0	交 際 費	0	0	0
雑 収 入	47	26	△ 21	還 付 金	2	4	2
合 計	20,285	22,174	1,889	合 計	21,184	19,946	△ 1,238

(注) 計数は原則としてそれぞれ四捨五入によっているので、端数においては合計と一致しないものがある。

(審査等勘定:審査セグメント)

(単位:百万円)

収 入				支 出			
区 分	元' 予算額	R2' 予算額	対前年度増△減額	区 分	元' 予算額	R2' 予算額	対前年度増△減額
運 営 費 交 付 金	1,297	1,273	△ 24	審 査 等 事 業 費	5,956	4,910	△ 1,046
手 数 料 収 入	12,520	14,630	2,110	審 査 等 運 営 費 交 付 金 事 業 費	470	440	△ 30
受 託 業 務 収 入	42	35	△ 7	役 職 員 給 与	7,069	7,435	366
国 庫 補 助 金 収 入	594	599	5	管 理 諸 費	1,844	2,103	259
運 用 収 入	0	0	0	交 際 費	0	0	0
雑 収 入	42	21	△ 21	還 付 金	1	1	0
合 計	14,494	16,557	2,063	合 計	15,341	14,890	△ 450

(注) 計数は原則としてそれぞれ四捨五入にしているため、端数においては合計と一致しないものがある。

(審査等勘定:安全セグメント)

(単位:百万円)

収 入				支 出			
区 分	元' 予算額	R2' 予算額	対前年度増△減額	区 分	元' 予算額	R2' 予算額	対前年度増△減額
運 営 費 交 付 金	1,002	992	△ 10	安 全 対 策 等 事 業 費	3,322	2,236	△ 1,086
抛 出 金 収 入	3,781	3,795	14	安 全 対 策 等 運 営 費 交 付 金 事 業 費	292	274	△ 18
利 用 料 収 入	350	168	△ 182	役 職 員 給 与	1,748	1,990	242
受 託 業 務 収 入	67	66	△ 2	管 理 諸 費	480	553	73
国 庫 補 助 金 収 入	586	590	5	交 際 費	0	0	△ 0
運 用 収 入	0	0	0	還 付 金	1	3	2
雑 収 入	5	6	0				
合 計	5,791	5,617	△ 174	合 計	5,844	5,056	△ 787

(注) 計数は原則としてそれぞれ四捨五入にしているため、端数においては合計と一致しないものがある。

(特定救済勘定)

(単位:百万円)

収 入				支 出			
区 分	元' 予算額	R2' 予算額	対前年度増△減額	区 分	元' 予算額	R2' 予算額	対前年度増△減額
拠出金収入	2,826	827	△ 1,999	特定救済給付金	4,896	1,812	△ 3,084
雑収入	0	0	△ 0	役員職員給与	16	18	2
				管理諸	2	3	0
				交際業務	0	0	0
				業	21	21	1
合計	2,826	827	△ 1,999	合計	4,935	1,854	△ 3,081

(注) 計数は原則としてそれぞれ四捨五入によっているので、端数においては合計と一致しないものがある。

(受託・貸付勘定)

(単位:百万円)

収 入				支 出			
区 分	元' 予算額	R2' 予算額	対前年度増△減額	区 分	元' 予算額	R2' 予算額	対前年度増△減額
受託業務収入	840	825	△ 16	健康管理手当等給付金	787	766	△ 21
国庫	51	46	△ 5	国庫	50	46	△ 5
製薬企業	790	779	△ 11	製薬企業	737	721	△ 16
雑収入	1	1	0	役員職員給与	34	35	1
				管理諸	10	14	3
				交際業務	0	0	0
				業	9	10	1
				国庫	1	0	△ 0
				製薬企業	8	10	1
				還付	1	1	0
合計	841	826	△ 16	合計	841	826	△ 16

(注) 計数は原則としてそれぞれ四捨五入によっているので、端数においては合計と一致しないものがある。

(受託給付勘定)

(単位:百万円)

収 入				支 出			
区 分	元' 予算額	R2' 予算額	対前年度増△減額	区 分	元' 予算額	R2' 予算額	対前年度増△減額
受託業務収入	663	666	2	特別手当等給付金	261	263	2
雑収入	1	1	0	調査研究事業	349	351	3
				役員職員給与	17	18	1
				管理諸	5	8	3
				交際業務	0	0	0
				業	31	25	△ 6
				還付	1	1	0
合計	664	667	2	合計	664	667	2

(注) 計数は原則としてそれぞれ四捨五入によっているので、端数においては合計と一致しないものがある。

年度計画(令和2年度)の予算

(単位:百万円)

区分	金 額								計
	副作用 救済勘定	感染 救済勘定	審査等勘定			特定 救済勘定	受託・貸付 勘定	受託給付 勘定	
			審査 セグメント	安全 セグメント	計				
収 入									
運営費交付金			1,273	992	2,265				2,265
手数料収入			14,630		14,630				14,630
抛入金収入	3,592	124		3,795	3,795	827			8,337
利用料収入				168	168				168
受託業務収入			35	66	100		825	666	1,591
国庫補助金収入	179	135	599	590	1,189				1,503
運用収入	232	44	0	0	0				276
雑収入	1	0	21	6	26	0	1	1	30
計	4,004	303	16,557	5,617	22,174	827	826	667	28,801
支 出									
業務経費	3,361	245	11,820	4,239	16,059	1,851	812	658	22,985
人件費	304	33	6,468	1,726	8,194	18	35	18	8,601
業務費	3,057	211	5,352	2,513	7,865	1,833	778	640	14,384
一般管理費	198	16	3,070	817	3,887	3	14	8	4,126
人件費	43		967	264	1,231				1,275
物件費	155	16	2,103	553	2,656	3	14	8	2,852
計	3,559	261	14,890	5,056	19,946	1,854	826	667	27,112

【注記】

計数は原則としてそれぞれ四捨五入によっているもので、端数においては合計と一致しないものがある。

(単位:百万円)

区分	金額									計
	副作用 救済勘定	感染 救済勘定	審査等勘定				特定 救済勘定	受託・貸付 勘定	受託給付 勘定	
			審査 セグメント	安全 セグメント	調整	計				
経常費用	4,908	239	15,633	5,432	△ 31	21,034	1,854	827	672	29,533
救済給付金	2,405	29								2,434
保健福祉事業費	40	119								159
審査等事業費			3,500			3,500				3,500
安全対策等事業費				1,946		1,946				1,946
特定救済給付金							1,812			1,812
健康管理手当等給付金								766		766
特別手当等給付金									263	263
調査研究事業費									351	351
責任準備金繰入	1,541	1								1,542
その他業務費	718	72	8,678	2,631		11,309	39	45	47	12,230
人件費	271	29	6,086	1,543		7,629	15	30	16	7,990
減価償却費	6	1	724	689		1,413	0	1	4	1,425
退職給付費用	11	2	272	57		330	1	2	1	347
賞与引当金繰入	21	2	417	106		523	1	2	1	551
その他経費	409	38	1,179	236		1,415	21	10	25	1,918
一般管理費	202	17	3,442	844	△ 31	4,255	3	14	9	4,501
人件費	37		912	239		1,151				1,188
減価償却費	0		157	0		157				157
退職給付費用	2		34	5		39				41
賞与引当金繰入	4		54	15		69				73
その他経費	159	17	2,287	584	△ 31	2,839	3	14	9	3,041
財務費用	0		12	8		20				20
雑損	1	1	1	3		4		1	1	8
経常収益	3,948	297	16,459	5,547	△ 31	21,975	1,854	826	667	29,566
運営費交付金収益			1,061	851		1,912				1,912
その他の政府交付金収益							42			42
手数料収入			14,630			14,630				14,630
拠出金収入	3,592	124		3,795		3,795				7,510
利用料収入				168		168				168
受託業務収入			35	66		100		825	666	1,591
補助金等収益	167	134	361	474		835				1,136
特定救済基金預り金取崩益							1,812			1,812
資産見返運営費交付金戻入			0	11		11				11
資産見返補助金戻入			192	100		292	0			292
資産見返寄附金戻入			3			3				3
資産見返物品受贈額戻入			0			0				0
賞与引当金見返に係る収益	12	1	89	55		144				158
退職給付引当金見返に係る収益			48	27		75				75
財務収益	177	37	0	0		0				215
雑益	0	0	39	1	△ 31	9	0	1	1	11
経常利益(△経常損失)	△ 959	58	825	115		941	-	△ 1	△ 5	33
税引前当期純利益(△純損失)	△ 959	58	825	115		941	-	△ 1	△ 5	33
当期純利益(△純損失)	△ 959	58	825	115		941	-	△ 1	△ 5	33
前中期目標期間繰越積立金取崩額	-	-	0	908		908	-	-	-	908
当期総利益(△総損失)	△ 959	58	825	1,023		1,849	-	△ 1	△ 5	941

【注記】

計数は原則としてそれぞれ四捨五入によっているの、端数においては合計と一致しないものがある。

区分	金額									
	副作用 救済勘定	感染 救済勘定	審査等勘定				特定 救済勘定	受託・ 貸付勘定	受託給付 勘定	計
			審査 セグメント	安全 セグメント	調整	計				
資金支出										
業務活動による支出	3,363	235	14,636	4,783	△ 31	19,387	1,853	921	704	26,464
救済給付金	2,401	29								2,429
保健福祉事業費	40	119								159
審査等事業費			4,648			4,648				4,648
安全対策等事業費				2,193		2,193				2,193
業務費	409	38					21	10	25	503
特定救済給付金							1,812			1,812
健康管理手当等給付金								854		854
特別手当等給付金									263	263
調査研究事業費									351	351
一般管理費	158	16	2,103	553		2,656	3	14	8	2,855
人件費	346	32	7,548	1,981		9,530	16	32	17	9,972
還付金	1	1	1	3		4		1	1	8
その他の業務支出	9	1	336	52	△ 31	357	1	10	39	416
投資活動による支出	4,202	724	707	319		1,027				5,953
次年度への繰越金	2,201	823	18,272	6,381		24,653	2,105	57	167	30,007
計	9,766	1,782	33,615	11,483	△ 31	45,067	3,958	978	872	62,424
資金収入										
業務活動による収入	4,007	304	17,224	5,633	△ 31	22,826	916	906	667	29,626
運営費交付金収入			1,273	992		2,265				2,265
手数料収入			15,223			15,223				15,223
拠出金収入	3,592	124		3,795		3,795	916			8,426
利用料収入				168		168				168
受託業務収入			0	66		66		905	666	1,636
国庫補助金収入	179	135	599	590		1,189				1,503
利息の受取額	232	44	0	0		0				276
その他の収入	4	0	130	22	△ 31	121	0	1	1	128
投資活動による収入	3,004	700								3,704
前年度よりの繰越金	2,755	778	16,391	5,851		22,242	3,042	72	205	29,093
計	9,766	1,782	33,615	11,483	△ 31	45,067	3,958	978	872	62,424

【注記】

計数は原則としてそれぞれ四捨五入によっているため、端数においては合計と一致しないものがある。