

# 令和3事業年度 予算の概要

資料2-3

令和3事業年度予算は、拠出金収入、手数料収入、運営費交付金等により実施する救済・審査・安全対策の各業務に係る所要経費を適切に計上し、国の令和3年度予算に計上されている事業を盛り込むとともに、中期計画に掲げた目標達成に必要な経費を計上している。

## ○ 予算

	令和2年度（当初）	⇒	令和3年度
【収入】	288.0億円		291.1億円
【支出】	271.1億円		283.8億円

※ 令和3事業年度の支出予算は、前年度に引続きシーリングによる予算統制を実施。PDCAに配慮し、所要額を計上。

## ○ 収支計画

	令和2年度	令和3年度	対前年度
法人全体	+9.4億円	+17.4億円	+8.0億円
審査等勘定	+18.5億円	+26.6億円	+8.1億円

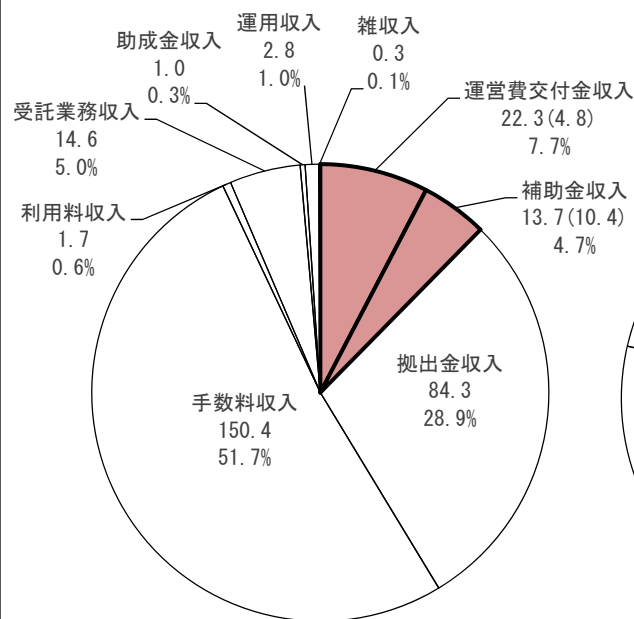
※ 利益剰余金：元'決算時 309.0億円

## ○ 資金計画

総額 692.2億円  
 次年度への繰越金 356.7億円  
 （前年度からの繰越金 352.9億円）

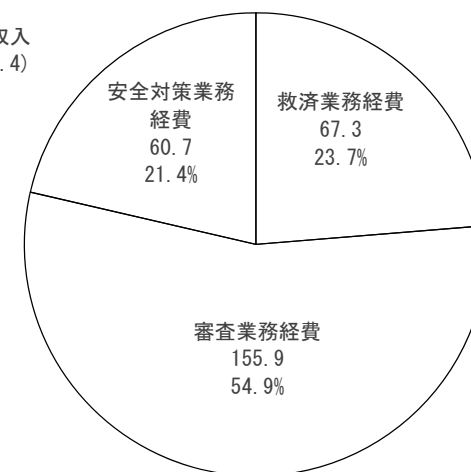
## ○ 収入支出予算の内訳

【収入予算総額 291.1億円】



（単位：億円）

【支出予算総額 283.8億円】



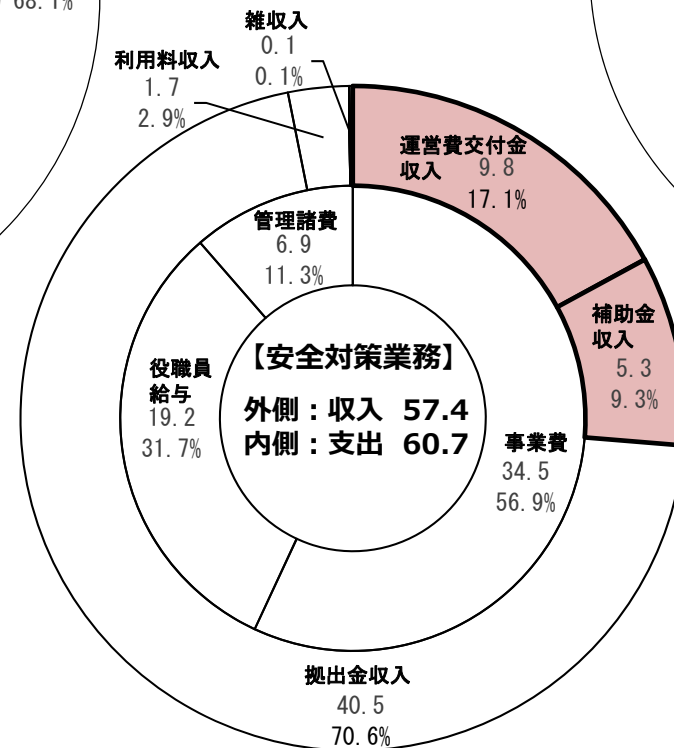
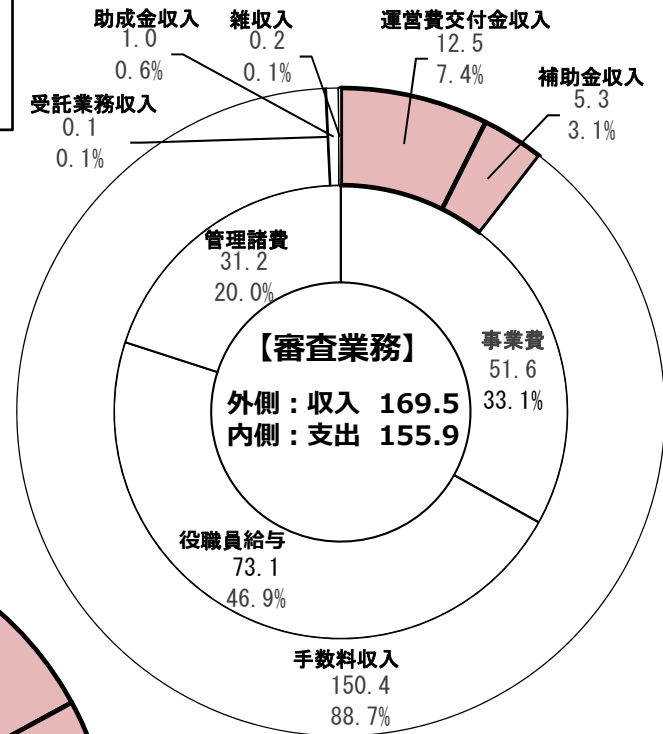
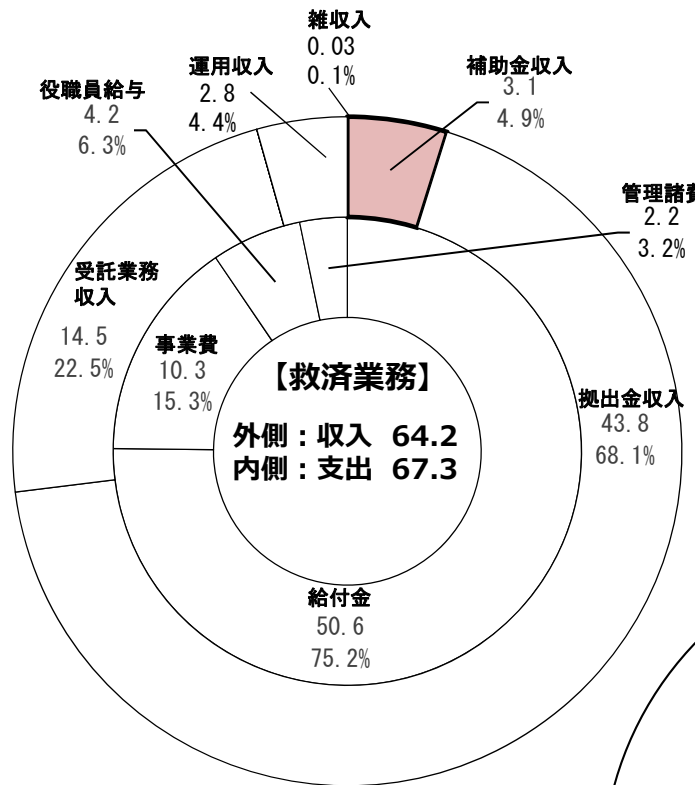
収入予算のうち 国費 36.1 (12.4%) 拠出金及び手数料 234.7 (80.6%)  
 <令和2年度補正予算第3号>国費15.2  
 (参考：2年度 国費 37.7 (13.1%) 拠出金及び手数料 229.7 (79.7%))

【注】 1. 計数は原則としてそれぞれ四捨五入によっているので、端数においては合計と一致しないものがある。  
 2. 上記円グラフのカッコ書きの計数は国の令和2年度補正予算第3号に関する予算額であり、外数。

# 令和3事業年度 収入・支出予算 内訳

(単位：億円)

＜法人総計＞  
 収入 291.1億円  
 支出 283.8億円



【注】計数は原則としてそれぞれ四捨五入によっているので、端数においては合計と一致しないものがある。

# 令和 3 事業年度収入支出予算額総計表等

## 令和 3 事業年度収入支出予算額総計表

(単位:百万円)

勘 定	収 入			支 出		
	R2' 予算額	R3' 予算額	対前年度増△減額	R2' 予算額	R3' 予算額	対前年度増△減額
副 作 用 救 済	4,004	3,957	△ 48	3,559	3,488	△ 71
感 染 救 済	303	291	△ 12	261	242	△ 18
審 査 等	22,174	22,690	516	19,946	21,654	1,708
審 査	16,557	16,950	393	14,890	15,588	698
安 全	5,617	5,739	122	5,056	6,066	1,010
特 定 救 済	827	725	△ 102	1,854	1,549	△ 304
受 託 ・ 貸 付	826	781	△ 44	826	781	△ 44
受 託 給 付	667	669	2	667	669	2
計	28,801	29,113	312	27,112	28,383	1,272

(注) 計数は原則としてそれぞれ四捨五入によっているので、端数においては合計と一致しないものがある。

(副作用救済勘定)

(単位:百万円)

収 入				支 出			
区 分	R2' 予算額	R3' 予算額	対前年度増△減額	区 分	R2' 予算額	R3' 予算額	対前年度増△減額
拠出金収入	3,592	3,536	△ 56	救済給付金	2,405	2,533	128
国庫補助金収入	179	179	0	保健福祉事業費	40	40	△ 0
運用収入	232	240	8	役員給与	347	314	△ 33
雑収入	1	1	0	管理諸	155	174	19
				交際費	0	0	△ 0
				業還	611	425	△ 186
				業務	1	1	0
				費			
				金			
合 計	4,004	3,957	△ 48	合 計	3,559	3,488	△ 71

(注)計数は原則としてそれぞれ四捨五入によっているので、端数においては合計と一致しないものがある。

(感染救済勘定)

(単位:百万円)

収 入				支 出			
区 分	R2' 予算額	R3' 予算額	対前年度増△減額	区 分	R2' 予算額	R3' 予算額	対前年度増△減額
拠出金収入	124	115	△ 9	救済給付金	29	30	0
国庫補助金収入	135	135	0	保健福祉事業費	119	119	0
運用収入	44	40	△ 4	役員給与	33	35	1
雑収入	0	0	0	管理諸	16	19	3
				交際費	0	0	0
				業還	62	40	△ 22
				業務	1	1	0
				費			
				金			
合 計	303	291	△ 12	合 計	261	242	△ 18

(注)計数は原則としてそれぞれ四捨五入によっているので、端数においては合計と一致しないものがある。

## (審査等勘定)

(単位:百万円)

収 入				支 出			
区 分	R2' 予算額	R3' 予算額	対前年度増△減額	区 分	R2' 予算額	R3' 予算額	対前年度増△減額
運 営 費 交 付 金	2,265	2,233	△ 33	審 査 等 事 業 費	4,910	4,869	△ 41
手 数 料 収 入	14,630	15,039	409	審 査 等 運 営 費 交 付 金 事 業 費	440	290	△ 150
抛 出 金 収 入	3,795	4,050	255	安 全 対 策 等 事 業 費	2,236	3,225	989
利 用 料 収 入	168	168	0	安 全 対 策 等 運 営 費 交 付 金 事 業 費	274	225	△ 49
受 託 業 務 収 入	100	12	△ 89	役 職 員 給 与	9,425	9,231	△ 195
補 助 金 収 入	1,189	1,060	△ 129	管 理 諸 費	2,656	3,809	1,153
助 成 金 収 入	0	100	100	交 際 費	0	0	0
運 用 収 入	0	0	0	還 付 金	4	4	0
雑 収 入	26	28	1				
合 計	22,174	22,690	516	合 計	19,946	21,654	1,708

(注) 計数は原則としてそれぞれ四捨五入によっているの、端数においては合計と一致しないものがある。

## (審査等勘定:審査セグメント)

(単位:百万円)

収 入				支 出			
区 分	R2' 予算額	R3' 予算額	対前年度増△減額	区 分	R2' 予算額	R3' 予算額	対前年度増△減額
運 営 費 交 付 金	1,273	1,252	△ 20	審 査 等 事 業 費	4,910	4,869	△ 41
手 数 料 収 入	14,630	15,039	409	審 査 等 運 営 費 交 付 金 事 業 費	440	290	△ 150
受 託 業 務 収 入	35	12	△ 23	役 職 員 給 与	7,435	7,306	△ 130
国 庫 補 助 金 収 入	599	525	△ 74	管 理 諸 費	2,103	3,121	1,018
助 成 金 収 入	0	100	100	交 際 費	0	0	0
運 用 収 入	0	0	0	還 付 金	1	1	0
雑 収 入	21	22	1				
合 計	16,557	16,950	393	合 計	14,890	15,588	698

(注) 計数は原則としてそれぞれ四捨五入によっているので、端数においては合計と一致しないものがある。

## (審査等勘定:安全セグメント)

(単位:百万円)

収 入				支 出			
区 分	R2' 予算額	R3' 予算額	対前年度増△減額	区 分	R2' 予算額	R3' 予算額	対前年度増△減額
運 営 費 交 付 金	992	980	△ 12	安 全 対 策 等 事 業 費	2,236	3,225	989
拠 出 金 収 入	3,795	4,050	255	安 全 対 策 等 運 営 費 交 付 金 事 業 費	274	225	△ 49
利 用 料 収 入	168	168	0	役 職 員 給 与	1,990	1,925	△ 65
受 託 業 務 収 入	66	0	△ 66	管 理 諸 費	553	688	135
国 庫 補 助 金 収 入	590	535	△ 55	交 際 費	0	0	0
運 用 収 入	0	0	0	還 付 金	3	3	0
雑 収 入	6	6	△ 0				
合 計	5,617	5,739	122	合 計	5,056	6,066	1,010

(注) 計数は原則としてそれぞれ四捨五入によっているので、端数においては合計と一致しないものがある。

## (特定救済勘定)

(単位:百万円)

収 入				支 出			
区 分	R2' 予算額	R3' 予算額	対前年度増△減額	区 分	R2' 予算額	R3' 予算額	対前年度増△減額
拠 出 金 収 入	827	725	△ 102	特 定 救 済 給 付 金	1,812	1,512	△ 300
雑 収 入	0	0	△ 0	役 職 員 給 与 費	18	16	△ 1
				管 理 諸 費	3	3	0
				交 際 費	0	0	0
				業 務 費	21	18	△ 3
合 計	827	725	△ 102	合 計	1,854	1,549	△ 304

(注) 計数は原則としてそれぞれ四捨五入によっているので、端数においては合計と一致しないものがある。

## (受託・貸付勘定)

(単位:百万円)

収 入				支 出			
区 分	R2' 予算額	R3' 予算額	対前年度増△減額	区 分	R2' 予算額	R3' 予算額	対前年度増△減額
受 託 業 務 収 入	825	780	△ 44	健 康 管 理 手 当 等 給 付 金	766	723	△ 43
国 庫 分 入	46	44	△ 2	国 庫 分 入	46	44	△ 2
製 薬 企 業 分 入	779	736	△ 43	製 薬 企 業 分 入	721	679	△ 42
雑 収 入	1	1	△ 0	役 職 員 給 与 費	35	34	△ 0
				管 理 諸 費	14	14	0
				交 際 費	0	0	0
				業 務 費	10	9	△ 1
				国 庫 業 務 分 入	0	0	△ 0
				製 薬 企 業 分 入	10	9	△ 1
				還 付 金	1	1	0
合 計	826	781	△ 44	合 計	826	781	△ 44

(注) 計数は原則としてそれぞれ四捨五入によっているので、端数においては合計と一致しないものがある。

## (受託給付勘定)

(単位:百万円)

収 入				支 出			
区 分	R2' 予算額	R3' 予算額	対前年度増△減額	区 分	R2' 予算額	R3' 予算額	対前年度増△減額
受 託 業 務 収 入	666	668	2	特 別 手 当 等 給 付 金	263	264	0
雑 収 入	1	1	△ 0	調 査 研 究 事 業 費	351	354	3
				役 職 員 給 与 費	18	22	4
				管 理 諸 費	8	9	0
				交 際 費	0	0	0
				業 務 費	25	19	△ 5
				還 付 金	1	1	0
合 計	667	669	2	合 計	667	669	2

(注) 計数は原則としてそれぞれ四捨五入によっているので、端数においては合計と一致しないものがある。



年度計画(令和3年度)の予算

(単位:百万円)

区分	金 額								
	副作用 救済勘定	感染 救済勘定	審査等勘定			特定 救済勘定	受託・貸付 勘定	受託給付 勘定	計
			審査 セグメント	安全 セグメント	計				
収 入									
運営費交付金			1,252	980	2,233				2,233
手数料収入			15,039		15,039				15,039
拠出金収入	3,536	115		4,050	4,050	725			8,426
利用料収入				168	168				168
受託業務収入			12		12		780	668	1,460
国庫補助金収入	179	135	525	535	1,060				1,375
助成金収入			100		100				100
運用収入	240	40	0	0	0				281
雑収入	1	0	22	6	28	0	1	1	31
計	3,957	291	16,950	5,739	22,690	725	781	669	29,113
支 出									
業務経費	3,273	224	11,489	5,132	16,622	1,546	767	660	23,093
人件費	274	35	6,329	1,679	8,008	16	34	22	8,389
業務費	3,000	189	5,160	3,453	8,614	1,530	733	638	14,704
一般管理費	214	19	4,098	934	5,032	3	14	9	5,291
人件費	40		977	246	1,223				1,263
物件費	174	19	3,122	688	3,810	3	14	9	4,027
計	3,488	242	15,588	6,066	21,654	1,549	781	669	28,383

【注記】

計数は原則としてそれぞれ四捨五入によっているもので、端数においては合計と一致しないものがある。

(単位:百万円)

区分	金額									
	副作用 救済勘定	感染 救済勘定	審査等勘定				特定 救済勘定	受託・貸付 勘定	受託給付 勘定	計
			審査 セグメント	安全 セグメント	調整	計				
経常費用	4,821	248	16,077	5,558	△ 19	21,616	1,549	783	669	29,686
救済給付金	2,533	30								2,563
保健福祉事業費	40	119								159
審査等事業費			3,514			3,514				3,514
安全対策等事業費				1,897		1,897				1,897
特定救済給付金							1,512			1,512
健康管理手当等給付金								723		723
特別手当等給付金									264	264
調査研究事業費									354	354
責任準備金繰入	1,381	4								1,385
その他業務費	650	75	8,401	2,704		11,105	34	44	41	11,950
人件費	244	30	6,031	1,547		7,578	14	31	20	7,918
減価償却費	4	6	531	745		1,277	0	1	6	1,294
退職給付費用	11	2	256	73		329	1	1		343
賞与引当金繰入	18	3	393	103		496	1	2	1	522
その他経費	373	34	1,189	236		1,425	18	9	13	1,873
一般管理費	217	19	4,143	952	△ 19	5,076	3	15	9	5,339
人件費	36		914	222		1,136				1,173
減価償却費	0		279			279				279
退職給付費用	1		39	7		47				48
賞与引当金繰入	3		61	16		77				80
その他経費	176	19	2,849	707	△ 19	3,537	3	15	9	3,759
財務費用			18	1		20				20
雑損	1	1	1	3		4		1	1	8
経常収益	3,874	276	17,076	6,030	△ 19	23,087	1,549	781	669	30,236
運営費交付金収益			1,252	980		2,233				2,233
その他の政府交付金収益							37			37
手数料収入			15,039			15,039				15,039
拋出金収入	3,536	115		4,050		4,050				7,701
利用料収入				168		168				168
受託業務収入			12			12		780	668	1,460
補助金等収益	169	134	463	425		888				1,191
特定救済基金預り金取崩益							1,512			1,512
資産見返運営費交付金戻入			0	19		19				19
資産見返補助金戻入			130	295		425	0			425
資産見返寄附金戻入			3			3				3
資産見返物品受贈額戻入			0			0				0
賞与引当金見返に係る収益	11	1	69	53		121				133
退職給付引当金見返に係る収益			39	40		79				79
財務収益	158	25	0	0		0				183
雑益	0	0	69	0	△ 19	50	0	1	1	52
経常利益(△経常損失)	△ 948	28	999	472		1,471	-	△ 2	0	549
税引前当期純利益(△純損失)	△ 948	28	999	472		1,471	-	△ 2	0	549
当期純利益(△純損失)	△ 948	28	999	472		1,471	-	△ 2	0	549
前中期目標期間繰越積立金取崩額	-	-	-	1,190		1,190	-	-	-	1,190
当期総利益(△総損失)	△ 948	28	999	1,663		2,662	-	△ 2	0	1,740

【注記】

計数は原則としてそれぞれ四捨五入によっているので、端数においては合計と一致しないものがある。

## 年度計画(令和3年度)の資金計画

(単位:百万円)

区分	金額									
	副作用 救済勘定	感染 救済勘定	審査等勘定				特定 救済勘定	受託・ 貸付勘定	受託給付 勘定	計
			審査 セグメント	安全 セグメント	調整	計				
資金支出										
業務活動による支出	3,428	236	15,301	4,744	△ 19	20,026	1,549	876	664	26,779
救済給付金	2,531	30								2,561
保健福祉事業費	40	119								159
審査等事業費			4,762			4,762				4,762
安全対策等事業費				2,165		2,165				2,165
業務費	373	34					18	9	13	447
特定救済給付金							1,512			1,512
健康管理手当等給付金								815		815
特別手当等給付金									264	264
調査研究事業費									354	354
一般管理費	174	19	2,895	687		3,583	3	14	9	3,800
人件費	302	33	7,291	1,840		9,132	15	34	23	9,538
還付金	1	1	1	3		4		1	1	8
その他の業務支出	7	2	351	49	△ 19	381	0	3	1	394
投資活動による支出	4,052	806	618	1,285		1,903			6	6,767
次年度への繰越金	2,143	927	24,927	6,972		31,899	485	38	182	35,674
計	9,623	1,969	40,845	13,001	△ 19	53,827	2,034	914	852	69,220
資金収入										
業務活動による収入	3,960	292	17,923	5,761	△ 19	23,665	674	867	669	30,126
運営費交付金収入			1,252	980		2,233				2,233
手数料収入			15,867			15,867				15,867
拠出金収入	3,536	115		4,050		4,050	673			8,375
利用料収入				168		168				168
受託業務収入			0	0		0		866	668	1,533
国庫補助金収入	179	135	525	535		1,060				1,375
助成金収入			100			100				100
利息の受取額	240	40	0	0		0				281
その他の収入	4	1	178	28	△ 19	187	0	1	1	195
投資活動による収入	3,007	800								3,807
前年度よりの繰越金	2,657	877	22,923	7,240		30,162	1,361	47	183	35,287
計	9,623	1,969	40,845	13,001	△ 19	53,827	2,034	914	852	69,220

## 【注記】

計数は原則としてそれぞれ四捨五入によっているため、端数においては合計と一致しないものがある。

## 令和3事業年度予算の変更について

予防接種法の改正により、新型コロナワクチンが、臨時接種の対象となったことを受け、PMDA で実施する副反応疑い報告の受付等の円滑な実施を図るため、新たに国庫補助金が交付されることとなったことから、令和3事業年度予算を変更する。

### ◎審査等勘定

(単位：千円)

収 入				支 出			
区分	当初予算	追加額	改 予算額	区分	当初予算	追加額	改 予算額
安全セグメント 計	5,739,309	2,010,907	7,750,216	安全セグメント 計	6,066,212	2,010,907	8,077,119
				業務経費	5,132,251	2,010,907	7,143,158
国庫補助金収入	534,945	2,010,907	2,545,852	うち国庫補助金財源	534,945	2,010,907	2,545,852

### 【事業内容】

#### ◎新型コロナワクチン接種後副反応疑い報告受付等事業（国庫補助金）2,010,907千円

##### (1) 副反応疑い報告の受付業務

医療機関から送付された新型コロナワクチンの副反応疑い報告に係る受付業務（記載内容の確認、医療機関との折衝、個人情報へのマスキング、安対支援システムへの反映等）の実施。

##### (2) 副反応疑い報告の評価業務

新型コロナワクチンの副反応疑い報告について、厚生労働大臣に報告するために、情報の整理を実施。

以上