

令和4事業年度 予算の概要

令和4事業年度予算は、拠出金収入、手数料収入、運営費交付金等により実施する救済・審査・安全対策の各業務に係る所要経費を適切に計上し、国の令和4年度予算に計上されている事業を盛り込むとともに、中期計画に掲げた目標達成に必要な経費を計上している。

○ 予算

	令和3年度(当初)	令和4年度
【収入】	291.1億円	⇒ 305.3億円
【支出】	283.8億円	⇒ 308.2億円

○ 収支計画

	令和3年度	令和4年度	対前年度
法人全体	+17.4億円	+26.7億円	+9.3億円
審査等勘定	+26.6億円	+31.3億円	+4.7億円

○ 資金計画

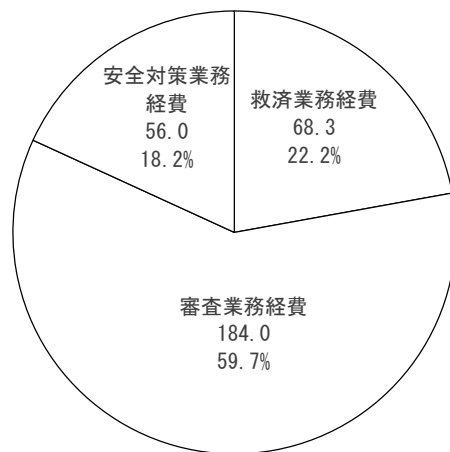
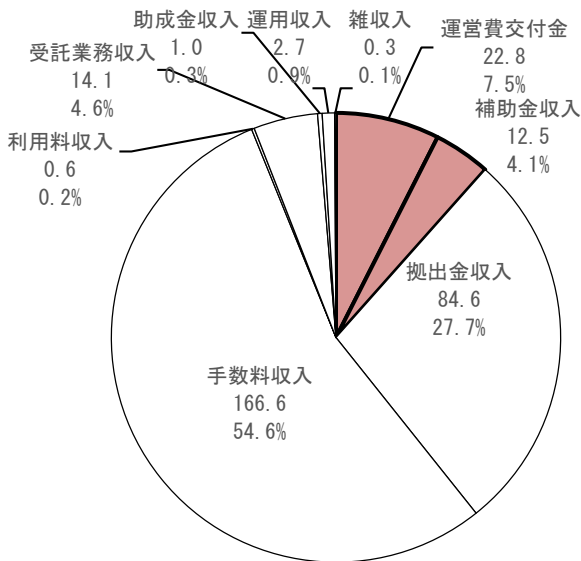
総額	757.2億円
次年度への繰越金	410.4億円
(前年度からの繰越金)	393.2億円)

○ 収入支出予算の内訳

(単位：億円)

【収入予算総額 305.3億円】

【支出予算総額 308.2億円】



【注】計数は原則としてそれぞれ四捨五入によっているので、端数においては合計と一致しないものがある。

国費の措置状況

(単位：億円)

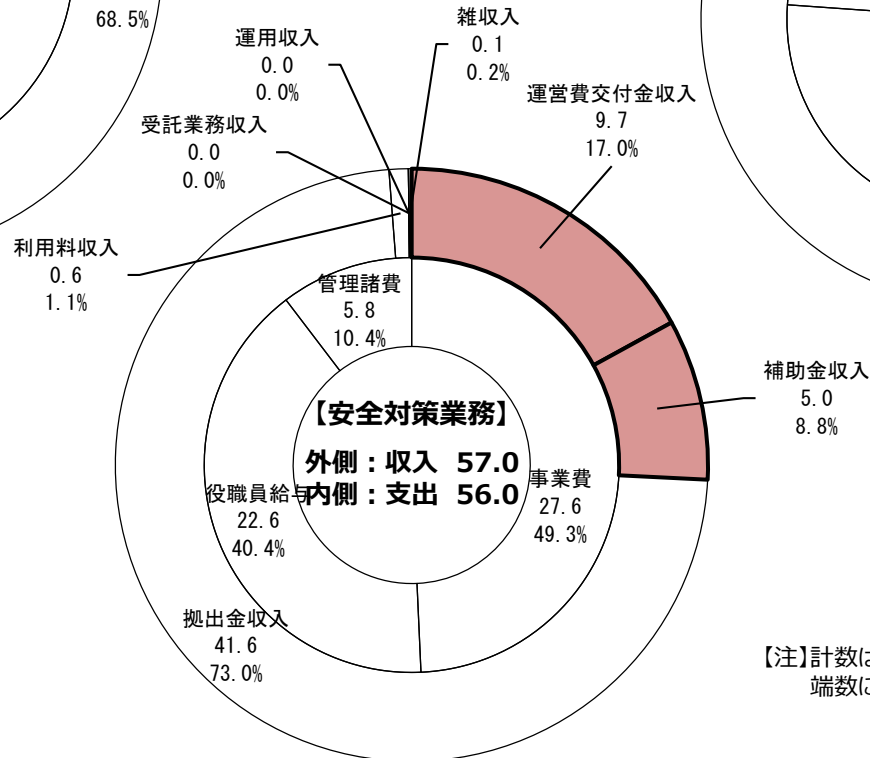
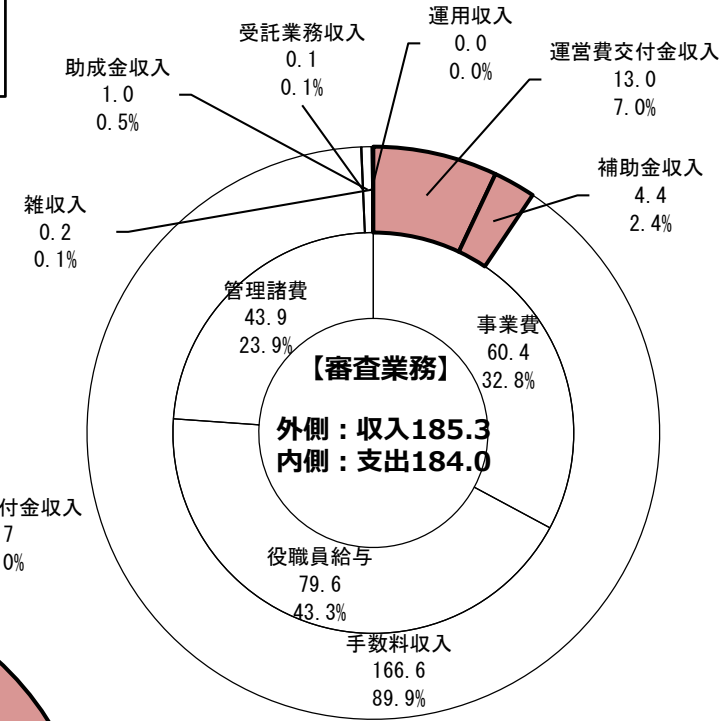
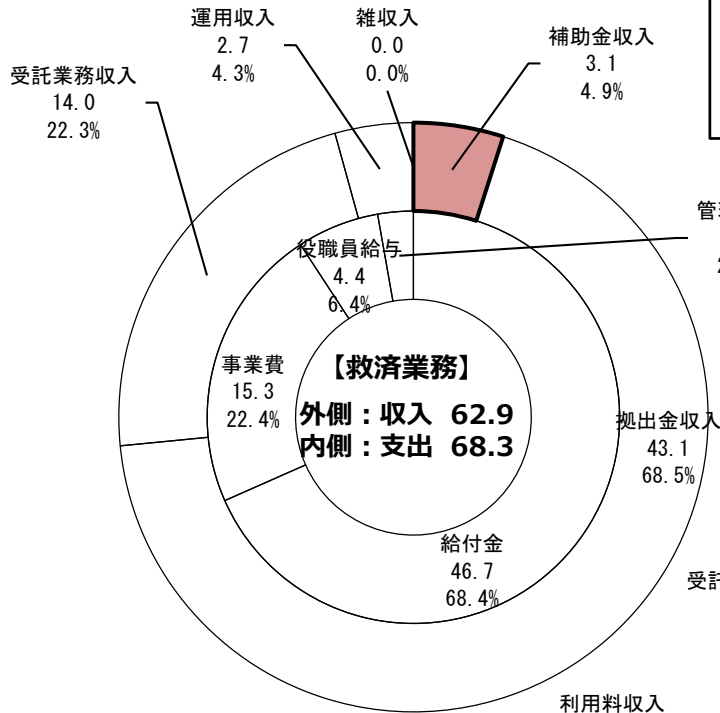
	令和3年度	令和4年度	増減額	主な要因
合計	36.1	35.3	▲0.8	
審査等勘定	32.9	32.1	▲0.8	
運営費交付金	22.3	22.8	▲0.5	GMP管理体制強化等事業の person 費(+6名)による増(+0.6)
国庫補助金	10.6	9.3	▲1.3	前年度限りの審査系システム改修費の減(▲1.6)
救済関係勘定	3.1	3.1	0.0	
国庫補助金	3.1	3.1	0.0	

※上段()書きは、令和3年度補正予算で申請オンライン化経費が前倒し措置されたもの

令和4事業年度 収入・支出予算 内訳

(単位：億円)

＜法人総計＞
 収入 305.3億円
 支出 308.2億円



【注】計数は原則としてそれぞれ四捨五入によっているので、端数においては合計と一致しないものがある。

令和 4 事業年度収入支出予算額総計表等

令和4事業年度収入支出予算額総計表

(単位:百万円)

勘 定	収 入			支 出		
	R3' 予算額	R4' 予算額	対前年度増△減額	R3' 予算額	R4' 予算額	対前年度増△減額
副 作 用 救 済	3,957	3,965	9	3,488	3,963	475
感 染 救 済	291	324	33	242	321	79
審 査 等	22,690	24,233	1,544	21,654	23,992	2,338
審 査	16,950	18,534	1,584	15,588	18,396	2,808
安 全	5,739	5,699	△ 40	6,066	5,596	△ 470
特 定 救 済	725	598	△ 126	1,549	1,144	△ 405
受 託 ・ 貸 付	781	728	△ 54	781	728	△ 54
受 託 給 付	669	677	8	669	677	8
計	29,113	30,526	1,413	28,383	30,824	2,441

(注) 計数は原則としてそれぞれ四捨五入によっているので、端数においては合計と一致しないものがある。

(副作用救済勘定)

(単位:百万円)

収 入				支 出			
区 分	R3' 予算額	R4' 予算額	対前年度増△減額	区 分	R3' 予算額	R4' 予算額	対前年度増△減額
拠出金収入	3,536	3,555	19	救済給付金	2,533	2,613	80
国庫補助金収入	179	179	△0	保健福祉事業費	40	47	7
運用収入	240	230	△10	役員給与	314	332	17
雑収入	1	1	0	管理諸費	174	152	△22
				交際費	0	0	0
				業還費	425	818	393
				業務費	1	1	0
合 計	3,957	3,965	9	合 計	3,488	3,963	475

(注)計数は原則としてそれぞれ四捨五入によっているので、端数においては合計と一致しないものがある。

(感染救済勘定)

(単位:百万円)

収 入				支 出			
区 分	R3' 予算額	R4' 予算額	対前年度増△減額	区 分	R3' 予算額	R4' 予算額	対前年度増△減額
拠出金収入	115	152	37	救済給付金	30	30	△0
国庫補助金収入	135	135	0	保健福祉事業費	119	119	0
運用収入	40	36	△4	役員給与	35	32	△3
雑収入	0	0	△0	管理諸費	19	17	△2
				交際費	0	0	0
				業還費	40	124	84
				業務費	1	1	0
合 計	291	324	33	合 計	242	321	79

(注)計数は原則としてそれぞれ四捨五入によっているので、端数においては合計と一致しないものがある。

(審査等勘定)

(単位:百万円)

収 入				支 出			
区 分	R3' 予算額	R4' 予算額	対前年度増△減額	区 分	R3' 予算額	R4' 予算額	対前年度増△減額
運 営 費 交 付 金	2,233	2,278	45	審 査 等 事 業 費	4,869	5,745	875
手 数 料 収 入	15,039	16,658	1,619	審 査 等 運 営 費 交 付 金 事 業 費	290	298	8
抛 出 金 収 入	4,050	4,156	106	安 全 対 策 等 事 業 費	3,225	2,522	△ 703
利 用 料 収 入	168	63	△ 105	安 全 対 策 等 運 営 費 交 付 金 事 業 費	225	234	9
受 託 業 務 収 入	12	13	1	役 職 員 給 与	9,231	10,217	986
補 助 金 収 入	1,060	934	△ 126	管 理 諸 費	3,809	4,971	1,162
助 成 金 収 入	100	100	0	交 際 費	0	0	0
運 用 収 入	0	1	0	還 付 金	4	4	0
雑 収 入	28	30	2				
合 計	22,690	24,233	1,544	合 計	21,654	23,992	2,338

(注) 計数は原則としてそれぞれ四捨五入によっているの、端数においては合計と一致しないものがある。

(審査等勘定:審査セグメント)

(単位:百万円)

収 入				支 出			
区 分	R3' 予算額	R4' 予算額	対前年度増△減額	区 分	R3' 予算額	R4' 予算額	対前年度増△減額
運 営 費 交 付 金	1,252	1,304	51	審 査 等 事 業 費	4,869	5,745	875
手 数 料 収 入	15,039	16,658	1,619	審 査 等 運 営 費 交 付 金 事 業 費	290	298	8
受 託 業 務 収 入	12	13	1	役 職 員 給 与	7,306	7,960	654
国 庫 補 助 金 収 入	525	435	△ 90	管 理 諸 費	3,121	4,392	1,271
助 成 金 収 入	100	100	0	交 際 費	0	0	0
運 用 収 入	0	0	0	還 付 金	1	1	0
雑 収 入	22	23	1				
合 計	16,950	18,534	1,584	合 計	15,588	18,396	2,808

(注) 計数は原則としてそれぞれ四捨五入によっているので、端数においては合計と一致しないものがある。

(審査等勘定:安全セグメント)

(単位:百万円)

収 入				支 出			
区 分	R3' 予算額	R4' 予算額	対前年度増△減額	区 分	R3' 予算額	R4' 予算額	対前年度増△減額
運 営 費 交 付 金	980	974	△ 6	安 全 対 策 等 事 業 費	3,225	2,522	△ 703
拠 出 金 収 入	4,050	4,156	106	安 全 対 策 等 運 営 費 交 付 金 事 業 費	225	234	9
利 用 料 収 入	168	63	△ 105	役 職 員 給 与	1,925	2,257	332
受 託 業 務 収 入	0	0	0	管 理 諸 費	688	579	△ 108
国 庫 補 助 金 収 入	535	499	△ 36	交 際 費	0	0	0
運 用 収 入	0	0	0	還 付 金	3	3	0
雑 収 入	6	7	1				
合 計	5,739	5,699	△ 40	合 計	6,066	5,596	△ 470

(注) 計数は原則としてそれぞれ四捨五入によっているので、端数においては合計と一致しないものがある。

(特定救済勘定)

(単位:百万円)

収 入				支 出				
区 分	R3' 予算額	R4' 予算額	対前年度増△減額	区 分	R3' 予算額	R4' 予算額	対前年度増△減額	
拠出金収入	725	598	△ 127	特定救済給付金	1,512	1,101	△ 411	
雑収入	0	0	0	役職員給与	16	20	4	
				管理諸費	3	3	△ 0	
				交際費	0	0	0	
				業務費	18	20	2	
合 計	725	598	△ 126	合 計	1,549	1,144	△ 405	

(注) 計数は原則としてそれぞれ四捨五入によっているので、端数においては合計と一致しないものがある。

(受託・貸付勘定)

(単位:百万円)

収 入				支 出				
区 分	R3' 予算額	R4' 予算額	対前年度増△減額	区 分	R3' 予算額	R4' 予算額	対前年度増△減額	
受託業務収入	780	727	△ 54	健康管理手当等給付金	723	663	△ 60	
国庫分	44	40	△ 5	国庫分	44	39	△ 5	
製薬企業分	736	687	△ 49	製薬企業分	679	624	△ 55	
雑収入	1	1	0	役職員給与	34	36	2	
				管理諸費	14	13	△ 1	
				交際費	0	0	0	
				業務費	9	15	6	
				国庫分	0	0	△ 0	
				製薬企業分	9	14	6	
				還付金	1	1	0	
合 計	781	728	△ 54	合 計	781	728	△ 54	

(注) 計数は原則としてそれぞれ四捨五入によっているので、端数においては合計と一致しないものがある。

(受託給付勘定)

(単位:百万円)

収 入				支 出				
区 分	R3' 予算額	R4' 予算額	対前年度増△減額	区 分	R3' 予算額	R4' 予算額	対前年度増△減額	
受託業務収入	668	675	8	特別手当等給付金	264	265	2	
雑収入	1	1	0	調査研究事業費	354	360	5	
				役職員給与	22	23	1	
				管理諸費	9	8	△ 0	
				交際費	0	0	0	
				業務費	19	19	0	
				還付金	1	1	0	
合 計	669	677	8	合 計	669	677	8	

(注) 計数は原則としてそれぞれ四捨五入によっているので、端数においては合計と一致しないものがある。

年度計画(令和4年度)の予算

(単位:百万円)

区分	金 額								
	副作用 救済勘定	感染 救済勘定	審査等勘定			特定 救済勘定	受託・貸付 勘定	受託給付 勘定	計
			審査 セグメント	安全 セグメント	計				
収入									
運営費交付金			1,304	974	2,278				2,278
手数料収入			16,658		16,658				16,658
拋出金収入	3,555	152		4,156	4,156	598			8,462
利用料収入				63	63				63
受託業務収入			13		13		727	675	1,415
国庫補助金収入	179	135	435	499	934				1,249
助成金収入			100		100				100
運用収入	230	36	0	0	0				267
雑収入	1	0	23	7	30	0	1	1	33
計	3,965	324	18,534	5,699	24,233	598	728	677	30,525
支出									
業務経費	3,771	305	12,896	4,777	17,673	1,142	714	668	24,273
人件費	292	32	6,852	2,018	8,870	20	36	23	9,273
業務費	3,479	273	6,044	2,759	8,803	1,121	678	645	15,000
一般管理費	192	17	5,500	819	6,319	3	13	8	6,552
人件費	40		1,107	240	1,347				1,387
物件費	152	17	4,392	580	4,972	3	13	8	5,165
計	3,963	321	18,396	5,596	23,992	1,144	728	677	30,824

【注記】

計数は原則としてそれぞれ四捨五入によっているもので、端数においては合計と一致しないものがある。

(単位:百万円)

区分	金額									
	副作用 救済勘定	感染 救済勘定	審査等勘定				特定 救済勘定	受託・貸付 勘定	受託給付 勘定	計
			審査 セグメント	安全 セグメント	調整	計				
経常費用	4,267	383	16,944	5,245	△ 13	22,176	1,144	729	675	29,374
救済給付金	2,606	30								2,635
保健福祉事業費	47	119								166
審査等事業費			4,507			4,507				4,507
安全対策等事業費				1,753		1,753				1,753
特定救済給付金							1,101			1,101
健康管理手当等給付金								663		663
特別手当等給付金									265	265
調査研究事業費									360	360
責任準備金繰入	615	133								748
その他業務費	804	84	8,727	2,655		11,382	41	51	41	12,402
人件費	258	28	6,258	1,864		8,122	18	32	21	8,479
減価償却費	18	3	560	343		903	0	1	6	932
退職給付費用	14	2	284	86		370	1	1		389
賞与引当金繰入	19	2	421	122		543	2	2	1	568
その他経費	495	49	1,203	240		1,444	20	15	11	2,034
一般管理費	194	17	3,696	831	△ 13	4,515	3	14	8	4,750
人件費	37		989	219		1,208				1,245
減価償却費	0		257			257				257
退職給付費用	0		52	7		59				59
賞与引当金繰入	3		64	13		77				80
その他経費	154	17	2,333	592	△ 13	2,913	3	14	8	3,108
財務費用			13	3		17				17
雑損	1	1	1	3		4		1	1	8
経常収益	3,877	313	18,856	5,850	△ 13	24,694	1,144	728	676	31,432
運営費交付金収益			1,304	944		2,248				2,248
その他の政府交付金収益							43			43
手数料収入			16,658			16,658				16,658
拋出金収入	3,555	152		4,156		4,156				7,864
利用料収入				63		63				63
受託業務収入			13			13		727	675	1,415
補助金等収益	168	135	535	478		1,014				1,317
特定救済基金預り金取崩益							1,101			1,101
資産見返運営費交付金戻入			0	13		13				13
資産見返補助金戻入			176	98		275	0			275
資産見返寄附金戻入			2			2				2
資産見返物品受贈額戻入			0			0				0
賞与引当金見返に係る収益	11	1	112	66		178				190
退職給付引当金見返に係る収益			39	31		69				69
財務収益	142	25	0	0		1				168
雑益	0	0	16	0	△ 13	4	0	1	1	6
経常利益(△経常損失)	△ 390	△ 70	1,912	605		2,517	-	△ 1	1	2,058
税引前当期純利益(△純損失)	△ 390	△ 70	1,912	605		2,517	-	△ 1	1	2,058
当期純利益(△純損失)	△ 390	△ 70	1,912	605		2,517	-	△ 1	1	2,058
前中期目標期間繰越積立金取崩額	-	-	-	616		616	-	-	-	616
当期総利益(△総損失)	△ 390	△ 70	1,912	1,221		3,133	-	△ 1	1	2,674

【注記】

計数は原則としてそれぞれ四捨五入によっているので、端数においては合計と一致しないものがある。

年度計画(令和4年度)の資金計画

(単位:百万円)

区分	金額									
	副作用 救済勘定	感染 救済勘定	審査等勘定				特定 救済勘定	受託・ 貸付勘定	受託給付 勘定	計
			審査 セグメント	安全 セグメント	調整	計				
資金支出										
業務活動による支出	3,624	245	16,319	4,820	△ 13	21,127	1,144	775	668	27,583
救済給付金	2,606	29								2,635
保健福祉事業費	47	119								166
審査等事業費			5,847			5,847				5,847
安全対策等事業費				2,036		2,036				2,036
業務費	495	49					20	15	11	590
特定救済給付金							1,101			1,101
健康管理手当等給付金								708		708
特別手当等給付金									265	265
調査研究事業費									360	360
一般管理費	152	17	2,510	579		3,089	3	13	8	3,282
人件費	317	30	7,609	2,159		9,768	19	34	22	10,191
還付金	1	1	1	3		4		1	1	8
その他の業務支出	7	1	353	44	△ 13	384	0	4	1	395
投資活動による支出	3,323	974	2,071	719		2,790			8	7,096
次年度への繰越金	2,311	1,009	27,676	9,547		37,223	319	42	138	41,042
計	9,259	2,229	46,066	15,086	△ 13	61,140	1,463	817	814	75,721
資金収入										
業務活動による収入	3,966	324	20,454	5,723	△ 13	26,164	599	768	677	32,497
運営費交付金収入			1,304	974		2,278				2,278
手数料収入			18,492			18,492				18,492
拠出金収入	3,555	152		4,156		4,156	598			8,462
利用料収入				63		63				63
受託業務収入			0	0		0		766	675	1,442
国庫補助金収入	179	135	435	499		934				1,249
助成金収入			100			100				100
利息の受取額	227	36	0	0		1				263
その他の収入	5	1	123	31	△ 13	140	0	1	1	149
投資活動による収入	3,003	901								3,904
前年度よりの繰越金	2,290	1,004	25,612	9,363		34,975	864	50	137	39,320
計	9,259	2,229	46,066	15,086	△ 13	61,140	1,463	817	814	75,721

【注記】

計数は原則としてそれぞれ四捨五入によっているため、端数においては合計と一致しないものがある。