

令和5事業年度 予算の概要

令和5事業年度予算は、拠出金収入、手数料収入、運営費交付金等により実施する救済・審査・安全対策の各業務に係る所要経費を適切に計上し、国の令和5年度予算に計上されている事業を盛り込むとともに、中期計画に掲げた目標達成に必要な経費を計上している。なお、BPR・DXの観点から、重点的なシステム投資を予定しており、それにより前年度に比して支出予算規模が大きくなっている。

○ 予算

	令和4年度	令和5年度
【収入】	305.3億円	⇒ 296.2億円
【支出】	308.2億円	⇒ 354.2億円
【収支差】	△2.9億円	⇒ △58.0億円

○ 収支計画（損益）

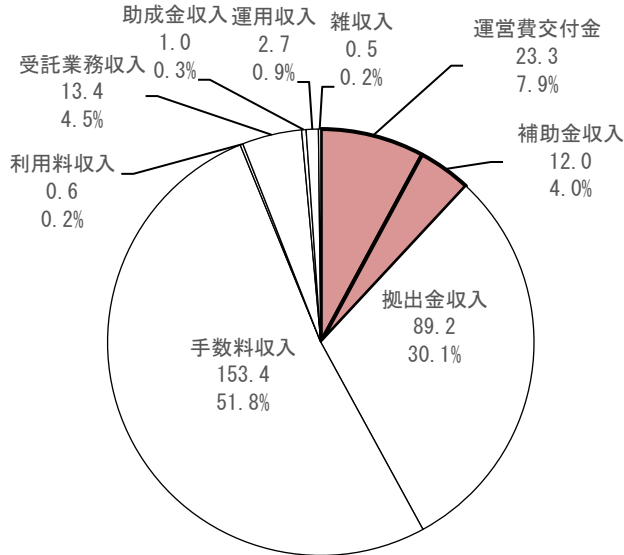
	令和4年度	令和5年度
法人全体	+26.7億円	+24.3億円
審査等勘定	+31.3億円	+26.9億円

○ 資金計画

総額	798.5億円
次年度への繰越金	404.3億円
(前年度からの繰越金)	436.9億円)

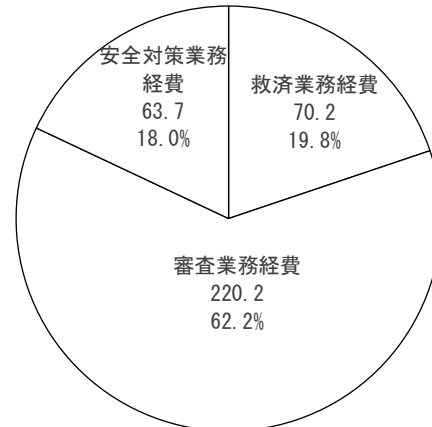
○ 収入支出予算の内訳

【収入予算総額 296.2億円】



(単位: 億円)

【支出予算総額 354.2億円】



国費の措置状況

(単位: 億円)

	令和4年度	令和5年度	増減額	主な要因
合計	35.3	35.3	0.0	
審査等勘定	32.1	32.2	0.0	
運営費交付金	22.8	23.3	+0.6	希少疾病用医薬品 審査等推進費の増 (+0.4)
国庫補助金	9.3	8.8	△0.5	
救済関係勘定	3.1	3.1	0.0	
国庫補助金	3.1	3.1	0.0	

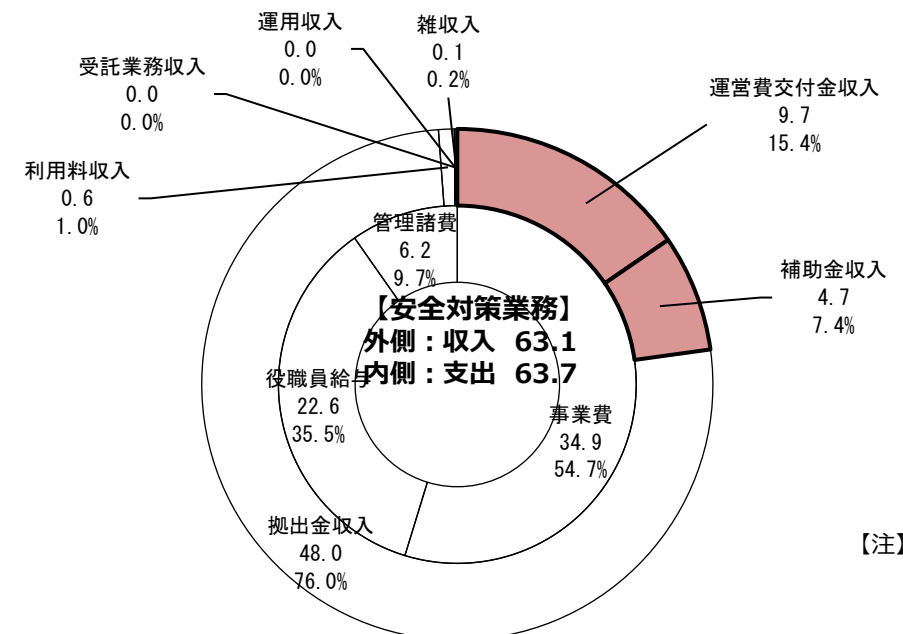
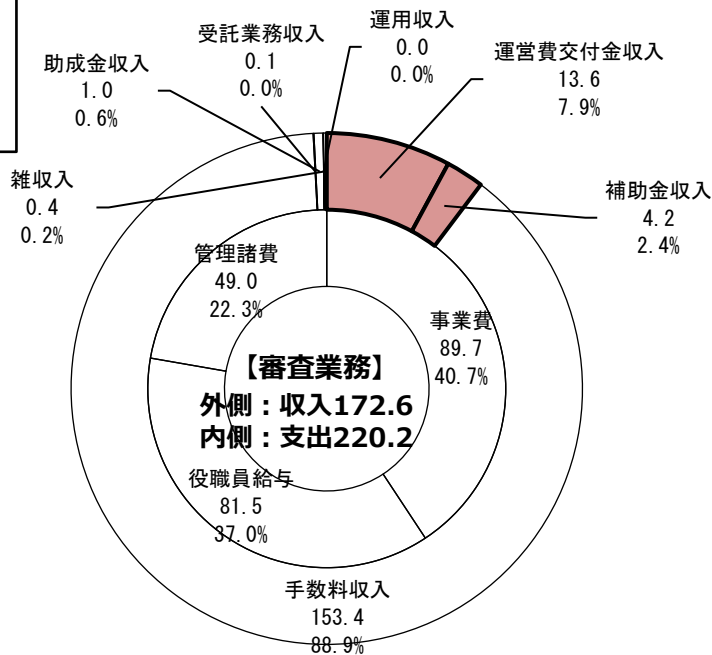
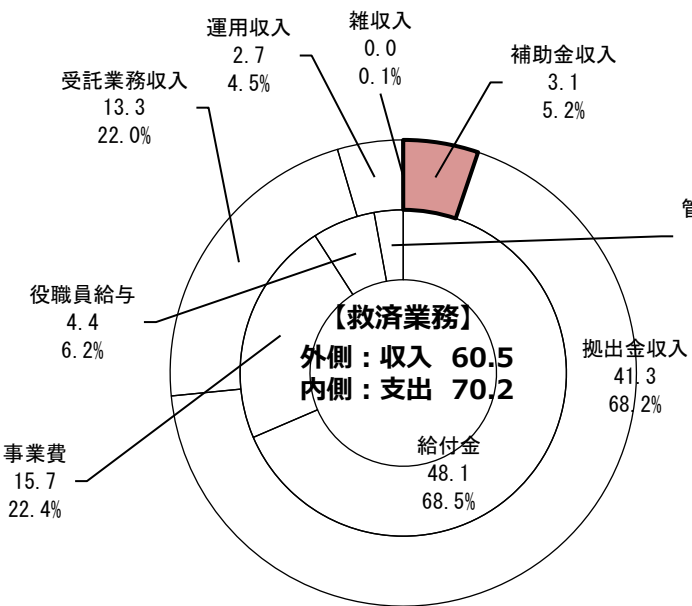
※令和5年度予算のカッコ書きは、令和4年度補正予算で「匿名レセプト情報・匿名特定健診等情報データ」を用いた安全対策事業等が前倒し措置されたもの

【注】計数は原則としてそれぞれ四捨五入によっているので、端数においては合計と一致しないものがある。

令和5事業年度 収入・支出予算 内訳

(単位：億円)

＜法人総計＞
 収入 296.2億円
 支出 354.2億円



【注】計数は原則としてそれぞれ四捨五入によっているので、端数においては合計と一致しないものがある。

各業務システムの主な投資内容

BPR・DXの観点から、各業務システムの機能改善等を通じた業務の効率化による質の向上を実現するため、令和5年度のシステム投資予算を重点的に計上した。

【支出予算の比較】

	令和4年度	⇒	令和5年度
	308.2億円		354.2億円 (+46.0億円)
(うちシステム経費)	61.7億円	⇒	107.7億円 (+46.0億円)

【主な投資内容】

(審査システム(Pegasus等))

- 個別データベース等で管理している情報を審査システムに統合することによる情報の一元管理(利便性向上・業務効率化)
- 審査システムにPMDAで画面生成や項目の追加等ができる汎用的な機能の構築(制度・運用変更時の柔軟な対応)
- 審査システムの基盤及び既存のソフトウェアの更改(リプレイス)

(安全システム(副作用・安対統合システム等))

- 副作用報告等の受理業務の効率化(職員の負担軽減、業務効率化)
- RPA技術等による整理・調査業務のサポート(職員の負担軽減、業務効率化)

(救済システム(拠出金システム、救済業務システム))

- 拠出金の申告・納付手続きのオンライン化(申告・納付者とPMDA双方の負担軽減)※安全拠出金も同
- 救済業務における複数のシステムの統合と最新IT基盤への移行、追加機能の開発等(業務効率化・高度化・デジタル化)

令和 5 事業年度収入支出予算額総計表等

令和 5 事業年度収入支出予算額総計表

(単位:百万円)

勘 定	収 入			支 出		
	R4' 予算額	R5' 予算額	対前年度増△減額	R4' 予算額	R5' 予算額	対前年度増△減額
副 作 用 救 済	3,965	3,920	△ 45	3,963	4,017	54
感 染 救 済	324	252	△ 72	321	298	△ 23
審 査 等	24,233	23,571	△ 662	23,992	28,394	4,403
審 査	18,534	17,259	△ 1,275	18,396	22,021	3,626
安 全	5,699	6,312	613	5,596	6,373	777
特 定 救 済	598	541	△ 57	1,144	1,375	231
受 託 ・ 貸 付	728	670	△ 58	728	670	△ 58
受 託 給 付	677	664	△ 13	677	664	△ 13
計	30,525	29,618	△ 907	30,824	35,418	4,593

(注) 計数は原則としてそれぞれ四捨五入によっているので、端数においては合計と一致しないものがある。

(副作用救済勘定)

(単位:百万円)

収 入				支 出			
区 分	R4' 予算額	R5' 予算額	対前年度増△減額	区 分	R4' 予算額	R5' 予算額	対前年度増△減額
拠出金収入	3,555	3,502	△ 53	救済給付金	2,613	2,616	4
国庫補助金収入	179	179	0	保健福祉事業費	47	39	△ 9
運用収入	230	237	7	役員給与	332	330	△ 2
雑収入	1	2	1	管理諸	152	160	8
				交際費	0	0	0
				業還	818	871	53
				業務	1	1	0
				費			
				金			
合 計	3,965	3,920	△ 45	合 計	3,963	4,017	54

(注) 計数は原則としてそれぞれ四捨五入によっているので、端数においては合計と一致しないものがある。

(感染救済勘定)

(単位:百万円)

収 入				支 出			
区 分	R4' 予算額	R5' 予算額	対前年度増△減額	区 分	R4' 予算額	R5' 予算額	対前年度増△減額
拠出金収入	152	82	△ 70	救済給付金	30	0	△ 29
国庫補助金収入	135	135	0	保健福祉事業費	119	119	0
運用収入	36	34	△ 2	役員給与	32	33	1
雑収入	0	0	0	管理諸	17	17	1
				交際費	0	0	0
				業還	124	128	4
				業務	1	1	0
				費			
				金			
合 計	324	252	△ 72	合 計	321	298	△ 23

(注) 計数は原則としてそれぞれ四捨五入によっているので、端数においては合計と一致しないものがある。

(審査等勘定)

(単位:百万円)

収 入				支 出			
区 分	R4' 予算額	R5' 予算額	対前年度増△減額	区 分	R4' 予算額	R5' 予算額	対前年度増△減額
運 営 費 交 付 金	2,278	2,334	56	審 査 等 事 業 費	5,745	8,626	2,882
手 数 料 収 入	16,658	15,336	△ 1,322	審 査 等 運 営 費 交 付 金 事 業 費	298	339	41
抛 出 金 収 入	4,156	4,798	641	安 全 対 策 等 事 業 費	2,522	3,209	687
利 用 料 収 入	63	63	0	安 全 対 策 等 運 営 費 交 付 金 事 業 費	234	276	42
受 託 業 務 収 入	13	8	△ 5	役 職 員 給 与	10,217	10,418	201
補 助 金 収 入	934	882	△ 52	管 理 諸 費	4,971	5,522	551
助 成 金 収 入	100	100	0	交 際 費	0	0	0
運 用 収 入	1	2	2	還 付 金	4	4	0
雑 収 入	30	48	18				
合 計	24,233	23,571	△ 662	合 計	23,992	28,394	4,403

(注) 計数は原則としてそれぞれ四捨五入によっているので、端数においては合計と一致しないものがある。

(審査等勘定:審査セグメント)

(単位:百万円)

収 入				支 出			
区 分	R4' 予算額	R5' 予算額	対前年度増△減額	区 分	R4' 予算額	R5' 予算額	対前年度増△減額
運 営 費 交 付 金	1,304	1,360	56	審 査 等 事 業 費	5,745	8,626	2,882
手 数 料 収 入	16,658	15,336	△ 1,322	審 査 等 運 営 費 交 付 金 事 業 費	298	339	41
受 託 業 務 収 入	13	8	△ 5	役 職 員 給 与	7,960	8,153	193
国 庫 補 助 金 収 入	435	416	△ 20	管 理 諸 費	4,392	4,902	510
助 成 金 収 入	100	100	0	交 際 費	0	0	0
運 用 収 入	0	2	1	還 付 金	1	1	0
雑 収 入	23	37	14				
合 計	18,534	17,259	△ 1,275	合 計	18,396	22,021	3,626

(注) 計数は原則としてそれぞれ四捨五入によっているので、端数においては合計と一致しないものがある。

(審査等勘定:安全セグメント)

(単位:百万円)

収 入				支 出			
区 分	R4' 予算額	R5' 予算額	対前年度増△減額	区 分	R4' 予算額	R5' 予算額	対前年度増△減額
運 営 費 交 付 金	974	974	0	安 全 対 策 等 事 業 費	2,522	3,209	687
拠 出 金 収 入	4,156	4,798	641	安 全 対 策 等 運 営 費 交 付 金 事 業 費	234	276	42
利 用 料 収 入	63	63	0	役 職 員 給 与	2,257	2,265	7
受 託 業 務 収 入	0	0	0	管 理 諸 費	579	620	41
国 庫 補 助 金 収 入	499	466	△ 33	交 際 費	0	0	0
運 用 収 入	0	1	0	還 付 金	3	3	0
雑 収 入	7	11	4				
合 計	5,699	6,312	613	合 計	5,596	6,373	777

(注) 計数は原則としてそれぞれ四捨五入によっているので、端数においては合計と一致しないものがある。

(特定救済勘定)

(単位:百万円)

収 入				支 出			
区 分	R4' 予算額	R5' 予算額	対前年度増△減額	区 分	R4' 予算額	R5' 予算額	対前年度増△減額
抛 出 金 収 入	598	541	△ 57	特 定 救 済 給 付 金	1,101	1,320	219
雑 収 入	0	0	0	役 職 員 給 与 費	20	20	△ 0
				管 理 諸 費	3	3	0
				交 業 際 務 費	0	0	0
				業 務 費	20	32	12
合 計	598	541	△ 57	合 計	1,144	1,375	231

(注) 計数は原則としてそれぞれ四捨五入に依っているため、端数においては合計と一致しないものがある。

(受託・貸付勘定)

(単位:百万円)

収 入				支 出			
区 分	R4' 予算額	R5' 予算額	対前年度増△減額	区 分	R4' 予算額	R5' 予算額	対前年度増△減額
受 託 業 務 収 入	727	669	△ 58	健 康 管 理 手 当 等 給 付 金	663	612	△ 51
国 庫 分 分	40	35	△ 5	国 庫 分 分	39	35	△ 5
製 薬 企 業 分 分	687	634	△ 53	製 薬 企 業 分 分	624	577	△ 46
雑 収 入	1	1	0	役 職 員 給 与 費	36	34	△ 2
				管 理 諸 費	13	14	0
				交 業 際 務 費	0	0	0
				業 務 費	15	9	△ 5
				国 製 薬 庫 分 分	0	0	△ 0
				業 務 分 分	14	9	△ 5
				還 付 金	1	1	0
合 計	728	670	△ 58	合 計	728	670	△ 58

(注) 計数は原則としてそれぞれ四捨五入に依っているため、端数においては合計と一致しないものがある。

(受託給付勘定)

(単位:百万円)

収 入				支 出			
区 分	R4' 予算額	R5' 予算額	対前年度増△減額	区 分	R4' 予算額	R5' 予算額	対前年度増△減額
受 託 業 務 収 入	675	663	△ 13	特 別 手 当 等 給 付 金	265	265	△ 0
雑 収 入	1	1	0	調 査 研 究 事 業 費	360	350	△ 10
				役 職 員 給 与 費	23	20	△ 3
				管 理 諸 費	8	8	0
				交 業 際 務 費	0	0	0
				業 務 費	19	19	0
				還 付 金	1	1	0
合 計	677	664	△ 13	合 計	677	664	△ 13

(注) 計数は原則としてそれぞれ四捨五入に依っているため、端数においては合計と一致しないものがある。

年度計画(令和5年度)の予算

(単位:百万円)

区分	金 額								
	副作用 救済勘定	感染 救済勘定	審査等勘定			特定 救済勘定	受託・貸付 勘定	受託給付 勘定	計
			審査 セグメント	安全 セグメント	計				
収 入									
運営費交付金			1,360	974	2,334				2,334
手数料収入			15,336		15,336				15,336
拋出金収入	3,502	82		4,798	4,798	541			8,924
利用料収入				63	63				63
受託業務収入			8		8		669	663	1,339
国庫補助金収入	179	135	416	466	882				1,196
助成金収入			100		100				100
運用収入	237	34	2	1	2				273
雑収入	2	0	37	11	48	0	1	1	52
計	3,920	252	17,259	6,312	23,571	541	670	664	29,618
支 出									
業務経費	3,813	281	15,994	5,497	21,490	1,372	656	655	28,268
人件費	286	33	7,028	2,009	9,036	20	34	20	9,429
業務費	3,527	248	8,966	3,488	12,454	1,352	622	635	18,839
一般管理費	203	17	6,028	876	6,904	3	14	8	7,149
人件費	44		1,126	256	1,382				1,425
物件費	160	17	4,902	620	5,522	3	14	8	5,724
計	4,017	298	22,021	6,373	28,394	1,375	670	664	35,418

【注記】

計数は原則としてそれぞれ四捨五入によっているもので、端数においては合計と一致しないものがある。

(単位:百万円)

区分	金額									
	副作用 救済勘定	感染 救済勘定	審査等勘定				特定 救済勘定	受託・貸付 勘定	受託給付 勘定	計
			審査 セグメント	安全 セグメント	調整	計				
経常費用	4,102	220	15,960	5,718	△ 37	21,641	1,362	672	665	28,662
救済給付金	2,616	0								2,617
保健福祉事業費	38	119								157
審査等事業費			5,250			5,250				5,250
安全対策等事業費				2,216		2,216				2,216
特定救済給付金							1,320			1,320
健康管理手当等給付金								612		612
特別手当等給付金									265	265
調査研究事業費									350	350
責任準備金繰入	473	0								473
その他業務費	768	82	8,822	2,579		11,401	39	44	40	12,374
人件費	252	29	6,426	1,830		8,256	18	30	18	8,603
減価償却費	21	3	614	295		909	0	1	6	940
退職給付費用	14	2	297	93		390	1	1	1	409
賞与引当金繰入	19	2	432	120		551	2	2	2	578
その他経費	462	46	1,053	242		1,295	19	9	13	1,844
一般管理費	205	18	1,877	915	△ 37	2,756	3	15	9	3,007
人件費	41		994	235		1,228				1,270
減価償却費	0		364			364				364
退職給付費用	0		63	8		71				71
賞与引当金繰入	3		72	16		88				91
その他経費	161	18	384	657	△ 37	1,005	3	15	9	1,211
財務費用			9	3		12				12
雑損	1	1	1	3		4		1	1	8
経常収益	3,823	242	17,589	6,780	△ 37	24,332	1,362	670	664	31,093
運営費交付金収益			1,360	914		2,274				2,274
その他の政府交付金収益							821			821
手数料収入			15,336			15,336				15,336
抛出金収入	3,502	82		5,177		5,177				8,762
利用料収入				63		63				63
受託業務収入			8			8		669	663	1,339
補助金等収益	169	134	516	398		914				1,217
特定救済基金預り金取崩益							541			541
資産見返運営費交付金戻入			0	23		23				23
資産見返補助金戻入			208	115		323	0			323
資産見返寄附金戻入			2			2				2
資産見返物品受贈額戻入			0			0				0
賞与引当金見返に係る収益	11	1	70	60		130				142
退職給付引当金見返に係る収益			42	29		71				71
財務収益	141	24	2	1		2				168
雑益	0	0	45	0	△ 37	9	-	1	1	11
経常利益(△経常損失)	△ 279	22	1,629	1,062		2,691	-	△ 2	△ 1	2,431
税引前当期純利益(△純損失)	△ 279	22	1,629	1,062		2,691	-	△ 2	△ 1	2,431
当期純利益(△純損失)	△ 279	22	1,629	1,062		2,691	-	△ 2	△ 1	2,431
前中期目標期間繰越積立金取崩額	-	-	-	0		0	-	-	-	0
当期総利益(△総損失)	△ 279	22	1,629	1,062		2,691	-	△ 2	△ 1	2,431

【注記】

計数は原則としてそれぞれ四捨五入によっているので、端数においては合計と一致しないものがある。

年度計画(令和5年度)の資金計画

(単位:百万円)

区分	金額									
	副作用 救済勘定	感染 救済勘定	審査等勘定				特定 救済勘定	受託・ 貸付勘定	受託給付 勘定	計
			審査 セグメント	安全 セグメント	調整	計				
資金支出										
業務活動による支出	3,584	216	15,085	5,222	△ 37	20,271	1,361	723	658	26,812
救済給付金	2,600	0								2,600
保健福祉事業費	38	119								157
審査等事業費			6,478			6,478				6,478
安全対策等事業費				2,380		2,380				2,380
業務費	462	46					19	9	13	549
特定救済給付金							1,320			1,320
健康管理手当等給付金								653		653
特別手当等給付金									265	265
調査研究事業費									350	350
一般管理費	160	17	533	620		1,153	3	14	8	1,355
人件費	314	31	7,782	2,152		9,934	19	32	19	10,350
還付金	1	1	1	3		4		1	1	8
その他の業務支出	10	1	291	67	△ 37	321	1	14	1	348
投資活動による支出	3,409	882	6,823	1,475		8,298	14		6	12,609
次年度への繰越金	3,035	1,108	24,007	10,344		34,351	1,765	34	136	40,430
計	10,029	2,205	45,916	17,041	△ 37	62,920	3,139	757	800	79,851
資金収入										
業務活動による収入	3,924	253	19,601	6,712	△ 37	26,277	541	705	664	32,364
運営費交付金収入			1,360	974		2,334				2,334
手数料収入			17,571			17,571				17,571
拠出金収入	3,502	82		5,177		5,177	541			9,303
利用料収入				63		63				63
受託業務収入			0	0		0		704	663	1,367
国庫補助金収入	179	135	416	466		882				1,196
助成金収入			100			100				100
利息の受取額	237	35	2	1		2				274
その他の収入	5	0	153	32	△ 37	148	0	1	1	156
投資活動による収入	3,000	800								3,799
前年度よりの繰越金	3,106	1,152	26,314	10,329		36,643	2,598	52	136	43,687
計	10,029	2,205	45,916	17,041	△ 37	62,920	3,139	757	800	79,851

【注記】

計数は原則としてそれぞれ四捨五入によっているもので、端数においては合計と一致しないものがある。