


【販売名】 製剤写真

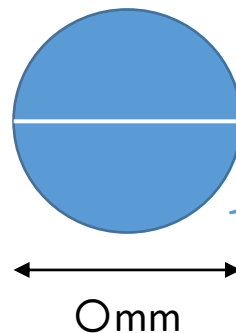
隅括弧内に、剤形及び規格を除いた販売名を記載してください

ページ左上に、32ポイント・ゴシック体で「【販売名】」及び改行し「製剤写真」又は「外箱展開図」と記載してください

○ mg錠 PTP包装



製剤の写真例



製剤の写真例

製剤の色及び大きさ等の特徴が明瞭に確認できる資料としてください

資料右肩には何も記載しないでください。

資料作成の留意点

※記載されている図形はあくまでも一例です

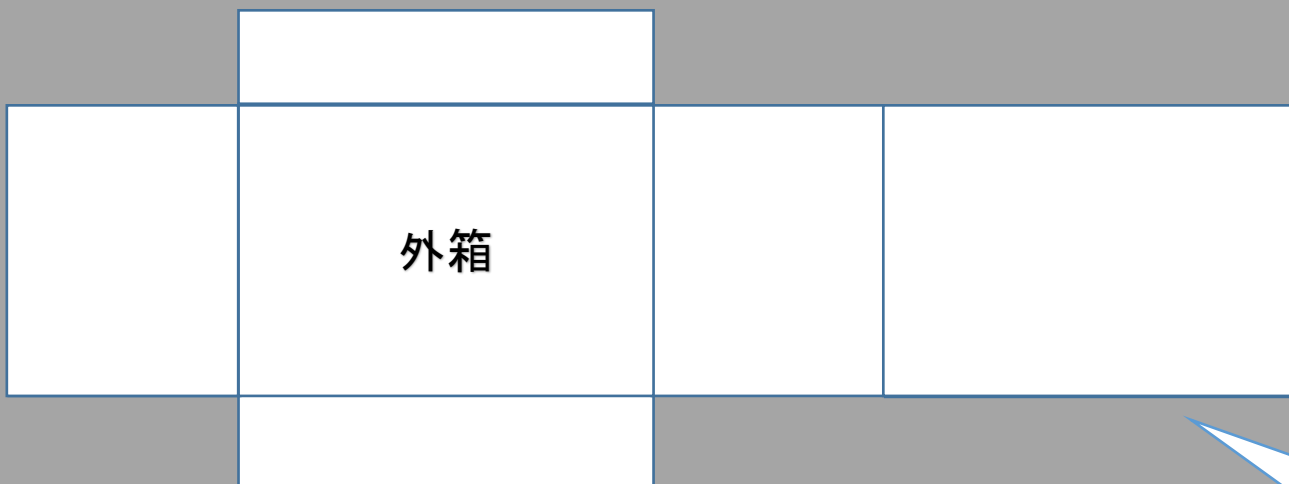
- ・直接の容器又は直接の被包の記載事項がわかる資料としてください
- ・必要であれば、補足説明を記載してください

【販売名】 外箱展開図

隅括弧内に、剤形及び規格を除いた販売名を記載してください

ページ左上に、32ポイント・ゴシック体で「【販売名】」及び改行し「製剤写真」又は「外箱展開図」と記載してください

○ mg錠



資料作成の留意点

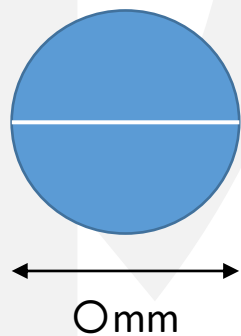

※記載されている図形はあくまでも一例です

資料右肩には何も記載しないでください。

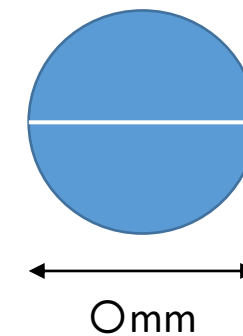

- ・直接の容器又は直接の被包の記載事項がわかる資料としてください
- ・必要であれば、補足説明を記載してください

【販売名】 製剤写真

○ mg錠 PTP包装

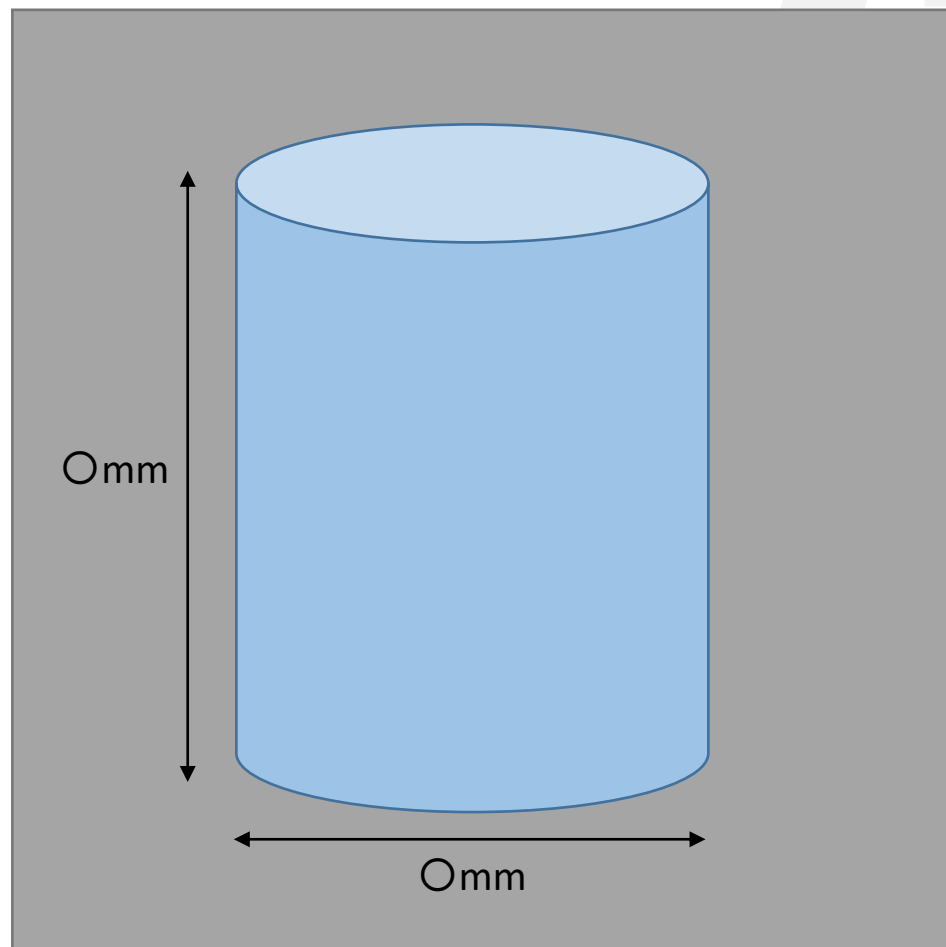


× mg錠 PTP包装




【販売名】 製剤写真

バイアル or ボトル



ラベル



【販売名】 外箱展開図

○ mg錠

