

BD クイックヒール ランセット

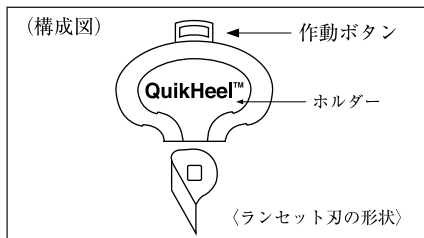
再使用禁止

【禁忌・禁止】

再使用禁止

【形状・構造及び原理等】

本品はランセット刃を取り付けたスプリングとステンレス製のランセット刃、それを格納するホルダーから構成されている。作動ボタンを指で押すと予め装填されたランセット刃が押し出され皮膚を穿刺する。本品は滅菌済みのランセットである。



ランセット刃：ステンレス鋼

【使用目的又は効果】

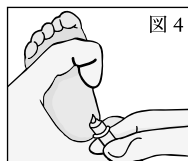
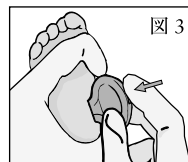
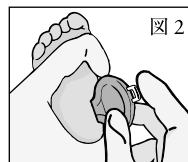
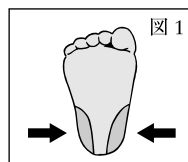
本品は新生児及び乳幼児の血液検査のためにかかとを穿刺し、微量の血液を採取するための器具である。穿刺後は針が自動的に本体内部へ格納されるため、再使用できず、使用後安全に廃棄できる。

*【使用方法等】

1. あらかじめ手袋を着用する。
2. 図1の矢印部分を参考に、踵底部の左右側面の肉厚部分を穿刺部位として選び、消毒する。
3. 本品のロゴマークを手前に向けて持ち、白い作動ボタンを上にし、ホルダー下部を穿刺部位に押し当てる。(図2)ホルダーの向きは、踵側面に対して水平にしても垂直にしてもよい。
4. 人差し指で作動ボタンをしっかりと押す。(図3)

注意：「カチッ」という作動音がするまで確実に押し付け、穿刺部位から離さないこと。[穿刺できないおそれがある。]

5. すみやかに廃棄容器に廃棄する。
注意：刃の収納が作動しなかった場合は、刃先に注意してすみやかに耐貫通性廃棄容器に廃棄すること
6. 血液を採取する。(図4)
7. 採血後、穿刺部位をガーゼなどで止血し、止血に用いた器材は適切な方法で処理する。



**【使用上の注意】

〈重要な基本的注意〉

- (1) 組織が薄い部位への穿刺を行うと、組織を貫通した針で指を穿刺し、血液を介した感染のおそれがあるため、添付文書上にある穿刺部位を守ること。
- (2) 採血目的以外では使用しないこと。
- (3) 創傷部、粘膜には使用しないこと。
- (4) 感染防止に留意し手袋等の標準予防策をとること。
- (5) 本品に過剰な力を加えないこと。[破損のおそれがある。]
- (6) 個包装を開封したらただちに使用すること。
- (7) 使用方法2～3の過程で作動ボタンを押さないこと。[一度作動したランセットは二度と作動しない。]
- (8) 傷口が治りにくいときは、医師の指示を受けること。
- (9) 踵部以外に使用しないこと。

【保管方法及び有効期間等】

〈保管方法〉

水ぬれに注意し、高温多湿・直射日光を避けて保管すること。子供の手の届かない場所に保管すること。

** 〈有効期間〉

使用期限は箱に表示「自己認証(当社データ)による」

【製造販売業者及び製造業者の氏名又は名称等】

製造販売業者：

日本ベクトン・ディッキンソン株式会社
TEL：0120-8555-90 (カスタマーサービス)

外国製造業者：

ベクトン・ディッキンソン アンド カンパニー
(Becton, Dickinson and Company)

** 国名：アメリカ合衆国